

TIKSLINĖS PENSIJŲ FONDŲ DALYVIŲ GRUPĖS

INVL PENSIJA 1989-1995 INDEX PLUS PENSIJŲ FONDAS

2023 METŲ ATASKAITOS PATEIKIAMOS KARTU SU NEPRIKLAUSOMO AUDITORIAUS IŠVADA

Nepriklausomo auditoriaus išvada

Tikslinės pensijų fondų dalyvių grupės INVL PENSIJA 1989-1995 Index Plus pensijų fondo dalyviams

Išvada dėl finansinių ataskaitų audito

■ Nuomonė

Mes atlikome UAB „SB Asset Management“ (toliau – Įmonė) valdomo tikslinės pensijų fondų dalyvių grupės INVL PENSIJA 1989-1995 Index Plus pensijų fondo (toliau – Fondas) finansinių ataskaitų auditą. Fondo finansines ataskaitas sudaro:

- 2023 m. gruodžio 31 d. grynujų aktyvų ataskaita,
- tą dieną pasibaigusį metų grynujų aktyvų pokyčių ataskaita, ir
- finansinių ataskaitų aiškinamasis raštas, įskaitant reikšmingų apskaitos metodų santrauką.

Mūsų nuomone, pridėtos finansinės ataskaitos parodo tikrą ir teisingą vaizdą apie Fondo 2023 m. gruodžio 31 d. finansinę būklę ir tą dieną pasibaigusį metų grynujų aktyvų pokyčius pagal Lietuvos finansinės atskaitomybės standartus.

■ Pagrindas nuomonei pareikšti

Auditą atlikome pagal tarptautinius audito standartus (toliau – TAS). Mūsų atsakomybė pagal šiuos standartus išsamiai apibūdinta šios išvados skyriuje „Auditoriaus atsakomybė už finansinių ataskaitų auditą“. Mes esame nepriklausomi nuo Įmonės ir Fondo pagal Tarptautinių apskaitos specialistų etikos standartų valdybos išleistą Tarptautinį apskaitos profesionalų etikos kodeksą (įskaitant tarptautinius nepriklausomumo standartus) (toliau – TASESV kodeksas) ir Lietuvos Respublikos finansinių ataskaitų audito įstatymo reikalavimus, susijusius su auditu Lietuvos Respublikoje. Mes taip pat laikomės kitų etikos reikalavimų, susijusių su Lietuvos Respublikos finansinių ataskaitų audito įstatymu ir TASESV kodeksu. Mes tikime, kad mūsų surinkti audito įrodymai yra pakankami ir tinkami mūsų nuomonei pagrįsti.

■ Pagrindiniai audito dalykai

Pagrindiniai audito dalykai – tai dalykai, kurie, mūsų profesiniu sprendimu, buvo svarbiausi atliekant einamojo laikotarpio finansinių ataskaitų auditą. Šie dalykai buvo nagrinėjami atsižvelgiant į finansinių ataskaitų kaip visumos auditą ir mūsų nuomonę, pareikštą dėl šių finansinių ataskaitų, todėl atskiros nuomonės apie šiuos dalykus nepateikiame. Kiekvienas audito dalykas ir mūsų atsakas į jį yra aprašytas toliau.

Perleidžiamųjų vertybinių popierių vertinimas

Investicijų į perleidžiamuosius vertybinius popierius apskaitinė vertė 2023 m. gruodžio 31 d. sudaro 132 021 tūkst. eurų (2022 m. gruodžio 31 d.: 99 438 tūkst. eurų).

Žr. 22.3.2 pastabos „Apskaitos politika“ dalį „Investicijų įvertinimo metodai, investicijų pervaldinimo periodiškumas“ dėl atitinkamų apskaitos principų bei finansinių ataskaitų 4 pastabą dėl finansinių atskleidimų.

Pagrindinis audito dalykas	Kaip dalykas buvo sprendžiamas audito metu
<p>Fondo finansiniai veiklos rezultatai vertinami pagal jo grynujų aktyvų vertę (GAV). GAV skaičiavimo metodai nustatyti Fondui taikomuose teisės aktuose, Fondo taisyklėse ir valdymo įmonės valdybos patvirtintoje GAV skaičiavimo metodikoje.</p> <p>Pagrindinis GAV elementas yra vertybinių popierių, apimančių aktyviose rinkose kotiruojamus vertybinius popierius, kolektyvinio investavimo subjektus ir skolos vertybinius popierius, tikroji vertė. Tikroji vertė apskaičiuojama remiantis aktyvioje rinkoje kotiruojamomis finansinių priemonių kainomis arba, jei aktyviose rinkose tokios kainos nėra prieinamos, tikroji vertė nustatoma remiantis vertinimo modeliais kurie dažnai apima nestebimus įvesties duomenis bei kuriems reikalingi reikšmingi vadovybės sprendimai.</p> <p>Dėl susijusių sumų dydžio bei sprendimų, reikalingų Fondo finansinio turto įvertinimui, reikšmingumo, mes manome, kad ši sritis yra pagrindinis audito dalykas.</p>	<p>Be kitų, šioje srityje mes atlikome tokias procedūras:</p> <ul style="list-style-type: none"> — patikrinome vertinimo metodų ir modelių, taikomų nustatant Fondo investicijų į vertybinius popierius tikrąją vertę, tinkamumą pagal atitinkamus teisės aktų ir finansinės atskaitomybės standartų reikalavimus; — patikrinome minėtuose vertinimo modeliuose naudojamų pagrindinių duomenų tinkamumą ir patikimumą; — patikrinome vertybinių popierių portfelio vertinimo procese taikomų Fondo pasirinktų vidaus kontrolių sukūrimą, diegimą ir efektyvumą; — nepriklausomai gavome Fondo depozitoriumo patvirtinimą dėl 2023 m. gruodžio 31 d. investicijų į vertybinius popierius nuosavybės teisių; — 2023 m. gruodžio 31 d. patikrinome investicijų į kotiruojamus vertybinius popierius pripažintas tikrąsias vertes su viešai prieinamomis rinkoje kotiruojamomis kainomis; — dėl investicijų į kitus kolektyvinio investavimo subjektus, kurie nėra kotiruojami, patikrinome ar pripažinta tikroji vertė atitinka 2023 m. gruodžio 31 d. investicijos vieneto GAV. Atlikdami procedūrą mes taip pat įvertinome, ar investicijos GAV atspindi tikrąją vertę, atsižvelgdami, be kitų dalykų, į tai, kaip parduodami ir išperkami investiciniai vienetai; — dėl investicijų į kitus kolektyvinio investavimo subjektus, kurie nėra kotiruojami, gavome tų subjektų valdytojų patvirtinimą dėl 2023 m. gruodžio 31 d. investicijos vieneto GAV; — dėl investicijų į skolos vertybinius popierius (obligacijas) – remdamiesi skolos priemonių „švariomis kainomis“, gautomis iš viešai prieinamų šaltinių, perskaičiavome šių vertybinių popierių tikrąją vertę, pridodant sukauptas palūkanas; — įvertinome su investicijų į vertybinius popierius tikrosios vertės nustatymu susijusių atskleidimų finansinėse ataskaitose, išsamumą ir tikslumą.

■ Vadovybės ir už valdymą atsakingų asmenų atsakomybė už finansines ataskaitas

Vadovybė yra atsakinga už šių finansinių ataskaitų, kurios parodo tikrą ir teisingą vaizdą, parengimą ir teisingą pateikimą pagal Lietuvos Respublikos finansinės atskaitomybės standartus ir tokią vidaus kontrolę, kokia, vadovybės nuomone, yra būtina finansinėms ataskaitoms parengti be reikšmingų iškraipymų dėl apgaulės ar klaidos.

Rengdama finansines ataskaitas vadovybė privalo įvertinti Fondo gebėjimą tęsti veiklą ir atskleisti (jei būtina) dalykus, susijusius su veiklos tęstinumu ir veiklos tęstinumo apskaitos principo taikymu, išskyrus tuos atvejus, kai vadovybė ketina likviduoti Fondą ar nutraukti veiklą arba neturi kitų realių alternatyvų, tik taip pasiegti.

Už valdymą atsakingi asmenys privalo prižiūrėti Fondo finansinių ataskaitų rengimo procesą.

■ Auditoriaus atsakomybė už finansinių ataskaitų auditą

Mūsų tikslas yra gauti pakankamą užtikrinimą dėl to, ar finansinės ataskaitos kaip visuma nėra reikšmingai iškraipytos dėl apgaulės ar klaidos, ir išleisti auditoriaus išvadą, kurioje pateikiama mūsų nuomonė. Pakankamas užtikrinimas – tai aukšto lygio užtikrinimas, o ne garantija, kad reikšmingą iškraipymą, jeigu jis yra, visada galima nustatyti per auditą, kuris atliekamas pagal TAS. Iškraipymai, kurie gali atsirasti dėl apgaulės ar klaidos, laikomi reikšmingais, jeigu galima pagrįstai numatyti, kad atskirai ar kartu jie gali turėti didelės įtakos vartotojų ekonominiams sprendimams, priimamiems remiantis finansinėmis ataskaitomis.

Atlikdami auditą pagal TAS, viso audito metu priimame profesinius sprendimus ir laikomės profesinio skepticizmo principo. Mes taip pat:

- Nustatome ir įvertiname finansinių ataskaitų reikšmingo iškraipymo dėl apgaulės arba klaidų riziką, planuojame ir atliekame procedūras kaip atsaką į tokią riziką ir surenkame pakankamų tinkamų audito įrodymų mūsų nuomonei pagrįsti. Reikšmingo iškraipymo dėl apgaulės neaptikimo rizika yra didesnė nei reikšmingo iškraipymo dėl klaidų neaptikimo rizika, nes apgaule gali būti sukčiavimas, klastojimas, tyčinis praleidimas, klaidingas aiškinimas arba vidaus kontrolių nepaisymas.
- Įgyjame supratimą apie su auditu susijusias vidaus kontroles tam, kad galėtume suplanuoti konkrečiomis aplinkybėmis tinkamas audito procedūras, tačiau ne tam, kad galėtume pareikšti nuomonę apie Fondo vidaus kontrolės veiksmingumą.
- Įvertiname taikomų apskaitos metodų tinkamumą ir vadovybės apskaitinių vertinimų bei su jais susijusių atskleidimų pagrįstumą.
- Padarome išvadą dėl taikomo veiklos tęstinumo apskaitos principo tinkamumo ir dėl to, ar, remiantis surinktais įrodymais, egzistuoja su įvykiais ar sąlygomis susijęs reikšmingas neapibrėžtumas, dėl kurio gali kilti reikšmingų abejonų dėl Fondo gebėjimo tęsti veiklą. Jeigu padarome išvadą, kad toks reikšmingas neapibrėžtumas egzistuoja, auditoriaus išvadoje privalome atkreipti dėmesį į susijusius atskleidimus finansinėse ataskaitose arba, jeigu tokių atskleidimų nepakanka, turime modifikuoti savo nuomonę. Mūsų išvados yra pagrįstos audito įrodymais, kuriuos surinkome iki auditoriaus išvados datos. Tačiau būsimi įvykiai ar sąlygos gali lemti, kad Fondas negalės toliau tęsti savo veiklos.
- Įvertiname bendrą finansinių ataskaitų pateikimą, struktūrą ir turinį, įskaitant atskleidimus, ir tai, ar finansinėse ataskaitose pateikti pagrindžiantys sandoriai ir įvykiai taip, kad atitiktų teisingo pateikimo koncepciją.

Mes, be visų kitų dalykų, privalome informuoti už valdymą atsakingus asmenis apie audito apimtį ir atlikimo laiką bei reikšmingus audito pastebėjimus, įskaitant svarbius vidaus kontrolės trūkumus, kuriuos nustatome audito metu.



Taip pat pateikiame už valdymą atsakingiems asmenims patvirtinimą, kad laikėmės atitinkamų etikos reikalavimų dėl nepriklausomumo, ir juos informuojame apie visus santykius ir kitus dalykus, kurie galėtų būti pagrįstai vertinami, kaip turintys įtakos mūsų nepriklausomumui ir, jei reikia, apie susijusias apsaugos priemones.

Iš dalykų, apie kuriuos informavome už valdymą atsakingus asmenis, išskiriame tuos dalykus, kurie buvo svarbiausi atliekant einamojo laikotarpio finansinių ataskaitų auditą ir kurie laikomi pagrindiniais audito dalykais. Tokius dalykus apibūdiname auditoriaus išvadoje, jeigu pagal įstatymą arba teisės aktą nedraudžiama viešai atskleisti tokio dalyko arba, jeigu, labai retomis aplinkybėmis, nustatome, kad dalykas neturėtų būti pateikiamas mūsų išvadoje, nes galima pagrįstai tikėtis, jog neigiamos tokios pateikimo pasekmės persvers visuomenės gaunamą naudą.

■ Išvada dėl kitų teisinių ir priežiūros reikalavimų

Įmonės visuotinio akcininkų susirinkimo sprendimu 2019 m. birželio 28 d. buvome pirmą kartą paskirti atlikti Fondo finansinių ataskaitų auditą už 2019 m. Mūsų paskyrimas atlikti Fondo finansinių ataskaitų auditą Visuotinio akcininkų susirinkimo sprendimu galioja 5 metus.

Patvirtiname, kad skyriuje „Nuomonė“ pareikšta mūsų nuomonė atitinka finansinių ataskaitų audito ataskaitą, kurią kartu su šia auditoriaus išvada pateikėme Fondui ir Įmonės Audito komitetui.

Patvirtiname, kad mūsų žiniomis ir įsitikinimu, Fondui suteiktos paslaugos atitinka taikomų įstatymų ir teisės aktų reikalavimus bei neapima Europos Parlamento ir Tarybos reglamento (ES) Nr. 537/2014 5 straipsnio 1 dalyje nurodytų ne audito paslaugų.

Per audito vykdymo laikotarpį nesuteikėme kitų nei finansinių ataskaitų auditas paslaugų.

„KPMG Baltics“, UAB, vardu

Toma Jensen
Partnerė pp
Atestuota auditorė

Vilnius, Lietuvos Respublika
2024 m. balandžio 30 d.

Elektroniniu auditoriaus parašu pasirašoma tik Nepriklausomo auditoriaus išvada, esanti šio dokumento 2–5 puslapiuose.

I. BENDROJI INFORMACIJA

1. INVL pensija 1989-1995 Index Plus pensijų fondo informacija:

Informacija pateikta aiškinamojo rašto bendroje dalyje.

2. Ataskaitinis laikotarpis, už kurį pateikta ataskaita:

Informacija pateikta aiškinamojo rašto bendroje dalyje.

3. Duomenys apie valdymo įmonę:

Informacija pateikta aiškinamojo rašto bendroje dalyje.

4. Duomenys apie depozitoriumą:

Informacija pateikta aiškinamojo rašto bendroje dalyje.

II. GRYNŲJŲ AKTYVŲ, APSKAITOS VIENETŲ SKAIČIUS IR VERTĖ

5. Grynųjų aktyvų (toliau – GA), apskaitos vienetų skaičius ir vertė:

Informacija pateikta aiškinamojo rašto 2 pastaboje.

6. Per ataskaitinį laikotarpį konvertuotų apskaitos vienetų skaičius bei bendros konvertavimo sumos:

Informacija pateikta aiškinamojo rašto 3 pastaboje.

III. ATSKAITYMAI IŠ PENSIJŲ TURTO

7. Atskaitymai iš pensijų turto:

Informacija pateikta aiškinamojo rašto 20 pastaboje.

8. Mokėjimai tarpininkams:

Informacija pateikta aiškinamojo rašto 9 pastaboje.

9. Informacija apie visus egzistuojančius susitarimus dėl mokėjimų pasidalijimo, taip pat apie paslėptuosius komisinius:

Per ataskaitinį laikotarpį valdymo įmonė nebuvo sudariusi jokių formalių ar neformalių susitarimų dėl mokėjimų pasidalijimo. Fondui nebuvo taikyti jokie paslėpti komisiniai mokesčiai.

10. Pavyzdys, iliustruojantis atskaitymų įtaką galutinei investuotojui tenkančiai investicijų grąžai:

Lentelėje pateikiami skaičiavimai, kiek būtų atskaityta (eurais) nuo pensijų fondo dalyvio įmokų, esant dabartiniams atskaitymų dydžiai, ir kokią sumą jis atgautų po 1, 3, 5, 10 metų, jei būtų investuota 3 000 Eur, o metinė investicijų grąža – 5 proc.

	Po 1 metų	Po 3 metų	Po 5 metų	Po 10 metų
Sumokėta atskaitymų, Eur	16	52	95	238
Sukaupta suma, jei nebūtų atskaitymų	3 150	3 473	3 829	4 887
Sukaupta suma, esant dabartiniams atskaitymų dydžiai	3 134	3 421	3 734	4 649

IV. INFORMACIJA APIE PENSIJŲ FONDO INVESTICINIŲ PRIEMONIŲ PORTFELĮ

11. Ataskaitinio laikotarpio pabaigos investicinių priemonių portfelio sudėtis:

Informacija pateikta aiškinamojo rašto 4 pastaboje.

12. Per ataskaitinį laikotarpį įvykdyti išvestinių finansinių priemonių sandoriai, išskyrus tuos, kurie nurodyti šios ataskaitos 11 punkte:

Informacija pateikta aiškinamojo rašto 8 pastaboje.

13. Ataskaitos 11 punkte nurodytų išvestinių finansinių priemonių rūšys, su jomis susijusi rizika, kiekybinės ribos ir metodai, kuriais vertinama su išvestinių finansinių priemonių sandoriais susijusi pensijų fondo rizika. Būdas, kuriais išvestinė finansinė priemonė gali apsaugoti investicinių priemonių sandorį (investicinių priemonių poziciją) nuo rizikos:

Informacija pateikta aiškinamojo rašto 8 pastaboje.

14. Iš išvestinių finansinių priemonių sandorių kylančių įsipareigojimų bendra vertė ataskaitinio laikotarpio pabaigoje:

Informacija pateikta aiškinamojo rašto 8 pastaboje.

15. Analizė, kaip turimas investicinių priemonių portfelis atitinka (neatitinka) pensijų fondo investavimo strategiją (investicijų kryptis, investicijų specializaciją, geografinę zoną ir pan.):

Investicinių priemonių portfelio sudėtis pateikiama aiškinamojo rašto 4 pastaboje, o investicijų pasiskirstymas 5 pastaboje.

16. Veiksniai, per ataskaitinį laikotarpį turėjusius didžiausią įtaką investicinių priemonių portfelio struktūros ir jo vertės pokyčiams:

Informacija pateikta aiškinamojo rašto 4 pastaboje.

V. PENSIJŲ FONDO LYGINAMASIS INDEKSAS, INVESTICIJŲ GRAŽA IR RIZIKOS RODIKLIAI

17. Lyginamasis indeksas (jei parinktas) ir trumpas jo apibūdinimas:

Informacija pateikta aiškinamojo rašto 19.1 pastaboje.

18. To paties laikotarpio pensijų fondo apskaitos vieneto vertės pokyčio, investicinių priemonių portfelio metinės investicijų gražos ir lyginamojo indekso (jei parinktas) reikšmės pokyčio ir kiti rodikliai per paskutinius 10 fondo veiklos metų:

Informacija pateikta aiškinamajame rašte 19.2 pastaboje.

19. Neteko galios.

20. Vidutinė investicijų graža, vidutinis apskaitos vieneto vertės ir lyginamojo indekso (jei jis pasirinktas) reikšmės pokytis per paskutinius trejus, penkerius, dešimt metų (vidutinė grynoji investicijų graža, vidutinis apskaitos vieneto vertės ir lyginamojo indekso reikšmės pokytis apskaičiuojami kaip geometrinis, atitinkamai, metinių grynosios investicijų gražos, metinių apskaitos vieneto vertės pokyčių ir lyginamojo indekso reikšmės pokyčių vidurkis):

Informacija pateikta aiškinamajame rašte 19.3 pastaboje.

21. Kiti rodikliai, rodantys investicinių priemonių portfelio riziką:

Kiti rodikliai atskleidžiantys investicinių priemonių portfelio riziką per ataskaitinį laikotarpį nebuvo skaičiuojami.

VI. PENSIJŲ FONDO FINANSINĖ BŪKLĖ

22. Pensijų fondo finansinės ataskaitos, parengtos vadovaujantis Lietuvos Respublikos įstatymų ir teisės aktų reikalavimais:

22.1. Grynujų aktyvų ataskaita;

22.2. Grynujų aktyvų pokyčių ataskaita;

22.3. Aiškinamasis raštas.

UAB „SB Asset Management“
306241274, Gynėjų g. 14, Vilnius

INVL pensija 1989-1995 Index Plus pensijų fondas
2023 m. gruodžio 31 d. GRYNŲJŲ AKTYVŲ ATASKAITA

Eil. Nr.	Turtas	Pastabos Nr.	Finansiniai metai	Praėję finansiniai metai
A.	TURTAS	4	133 939 195	101 391 664
1.	PINIGAI	4,5	1 092 117	1 953 576
2.	TERMINUOTIEJI INDĖLIAI	4	816 489	-
3.	PINIGŲ RINKOS PRIEMONES		-	-
3.1.	Valstybės išdo vekseliai		-	-
3.2.	Kitos pinigų rinkos priemonės		-	-
4.	PERLEIDŽIAMIEJI VERTYBINIAI POPIERIAI	4,5,6	132 021 037	99 438 088
4.1.	Ne nuosavybės vertybiniai popieriai	4,5,6	5 328 589	3 593 670
4.1.1.	Vyriausybių ir centrinių bankų arba jų garantuoti ne nuosavybės vertybiniai popieriai	4,5,6	506 485	436 266
4.1.2.	Kiti ne nuosavybės vertybiniai popieriai	4,5,6	4 822 104	3 157 404
4.2.	Nuosavybės vertybiniai popieriai	4,5,6	4 120 523	3 870 080
4.3.	Kitų kolektyvinio investavimo subjektų investiciniai vienetai ir akcijos	4,5,6	122 571 925	91 974 338
5.	SUMOKĖTI AVANSAI		-	-
6.	GAUTINOS SUMOS	4	9 552	-
6.1.	Investicijų pardavimo sandorių gautinos sumos		-	-
6.2.	Kitos gautinos sumos	4	9 552	-
7.	INVESTICINIS IR KITAS TURTAS		-	-
7.1.	Investicinis turtas		-	-
7.2.	Išvestinės finansinės priemonės		-	-
7.3.	Kitas turtas		-	-
B.	ĮSIPAREIGOJIMAI	4	82 340	53 127
1.	Mokėtinos sumos	4	82 340	53 127
1.1.	Už finansinį ir investicinį turtą mokėtinos sumos		-	-
1.2.	Valdymo įmonei ir depozitoriumui mokėtinos sumos	4	49 709	42 653
1.3.	Kitos mokėtinos sumos	4	32 631	10 474
2.	Sukauptos sąnaudos		-	-
3.	Finansinės skolos kredito įstaigoms		-	-
4.	Įsipareigojimai pagal išvestinių finansinių priemonių sutartis		-	-
5.	Kiti įsipareigojimai		-	-
C.	GRYNIEJI AKTYVAI	2	133 856 855	101 338 537

Aiškinamasis raštas yra neatskiriama finansinių ataskaitų dalis.

Direktorius	Vaidotas Rūkas	2024 m. balandžio 30 d.
Investicijų apskaitos grupė vadovė	Aušra Montvydaitė	2024 m. balandžio 30 d.

UAB „SB Asset Management“
306241274, Gynėjų g. 14, Vilnius

INVL pensija 1989-1995 Index Plus pensijų fondas
2023 M. GRYNŲJŲ AKTYVŲ POKYČIŲ ATASKAITA

Eil. Nr.	Straipsniai	Pastabos Nr.	Finansiniai metai	Praėję finansiniai metai
1.	GRYNŲJŲ AKTYVŲ VERTĖ ATASKAITINIO LAIKOTARPIO PRADŽIOJE	2	101 338 537	91 495 467
2.	GRYNŲJŲ AKTYVŲ VERTĖS PADIDĖJIMAS			
2.1.	Dalyvių įmokos į fondą	3,21	21 636 560	17 703 307
2.2.	Iš kitų fondų gautos sumos	3,21	4 926 623	5 851 871
2.3.	Garantinės įmokos		-	-
2.4.	Investicinės pajamos		424 566	315 873
2.4.1.	Palūkanų pajamos	4	20 116	-
2.4.2.	Dividendai		404 450	315 873
2.4.3.	Nuomos pajamos		-	-
2.5.	Pelnas dėl investicijų vertės pasikeitimo ir pardavimo	6	15 408 392	2 450 790
2.6.	Pelnas dėl užsienio valiutos kursų pokyčio		11 005	10 512
2.7.	Išvestinių finansinių priemonių sandorių pelnas		-	-
2.8.	Kitas grynųjų aktyvų vertės padidėjimas		109 238	87 710
	GRYNŲJŲ AKTYVŲ VERTĖ PADIDĖJO IŠ VISO:		42 516 384	26 420 063
3.	GRYNŲJŲ AKTYVŲ VERTĖS SUMAŽĖJIMAS			-
3.1.	Išmokos fondo dalyviams	3,21	10 623	2 836
3.2.	Išmokos kitiems fondams	3,21	8 537 571	3 880 992
3.3.	Nuostoliai dėl investicijų vertės pasikeitimo ir pardavimo	6	836 518	12 155 399
3.4.	Nuostoliai dėl užsienio valiutos kursų pokyčio		7 311	64 624
3.5.	Išvestinių finansinių priemonių sandorių nuostoliai		-	-
3.6.	Valdymo sąnaudos:	20	606 043	473 142
3.6.1.	Atlyginimas valdymo įmonei	20	590 058	473 142
3.6.2.	Atlyginimas depozitoriumui		-	-
3.6.3.	Atlyginimas tarpininkams		-	-
3.6.4.	Audito sąnaudos		-	-
3.6.5.	Palūkanų sąnaudos		-	-
3.6.6.	Kitos sąnaudos		15 985	-
3.7.	Kitas grynųjų aktyvų vertės sumažėjimas		-	-
3.8.	Sąnaudų kompensavimas (-)		-	-
	GRYNŲJŲ AKTYVŲ VERTĖ SUMAŽĖJO IŠ VISO:		9 998 066	16 576 993
4.	Grynųjų aktyvų vertės pokytis		32 518 318	9 843 070
5.	Pelno paskirstymas		-	-
6.	GRYNŲJŲ AKTYVŲ VERTĖ ATASKAITINIO LAIKOTARPIO PABAIGOJE	2	133 856 855	101 338 537

Aiškinamasis raštas yra neatskiriama finansinių ataskaitų dalis.

Direktorius	Vaidotas Rūkas	2024 m. balandžio 30 d.
Investicijų apskaitos grupės vadovė	Aušra Montvydaitė	2024 m. balandžio 30 d.

UAB „SB Asset Management“
306241274, Gynėjų g. 14, Vilnius

INVL pensija 1989-1995 Index Plus pensijų fondas
2023 metų finansinių ataskaitų aiškinamasis raštas

22.3.1. Bendroji dalis:

Duomenys apie pensijų fondą

Pavadinimas	INVL pensija 1989-1995 Index Plus pensijų fondas (tekste fondas arba Pensijų fondas)
Teisinė forma	valstybinio socialinio draudimo įmokos dalies dalyvio lėšomis mokamos pensijų įmokos ir iš valstybės biudžeto lėšų už dalyvį mokomos pensijų įmokos kaupimo pensijų fondas
Lietuvos banko valdybos nutarimu patvirtintos taisyklės	2018 m. rugsėjo 19 d. nutarimu Nr. 03-160
Veiklos pradžia	2019 m. sausio 2 d.
Veiklos laikas	Neribotas
Vieta	Vilnius

Duomenys apie valdymo įmonę

Pavadinimas	UAB „SB Asset Management“
Įmonės kodas	306241274
Buveinė (adresas)	Gynėjų g. 14, LT-01109 Vilnius
Registras, kuriame kaupiami ir saugomi duomenys apie įmonę	Valstybės įmonės Registrų centro Vilniaus filialas
Telefono numeris	+370 5 268 2800
El. pašto adresas	info@sb.lt
Interneto svetainės adresas	www.sb.lt
Veiklos licencijos numeris	22
Pensijų fondo valdytojas, kiti asmenys priimančius investicinius sprendimus	Audrius Matikiūnas – Investicijų komiteto narys; Vygandas Jūras – Investicijų komiteto narys; Vaidotas Rūkas – Investicijų komiteto narys; Regimantas Valentonis - Investicijų valdymo skyriaus vadovas; Dainius Bložė - Akcijų ir KIS komandos vadovas; Kasparas Subačius - Obligacijų komandos vadovas; Arvydas Jacikevičius - Fondų valdytojas.

Duomenys apie depozitoriumą

Pavadinimas	AB SEB bankas
Įmonės kodas	112021238
Buveinė (adresas)	Konstitucijos pr. 24, LT-08105 Vilnius
Telefono numeris	(8~5) 268 28 00

Duomenys apie audito įmonę, atlikusią metinių finansinių ataskaitų auditą

Pavadinimas	KPMG Baltics, UAB
Įmonės kodas	111494971
Buveinė (adresas)	Lvivo g. 101, LT-08104 Vilnius
Telefono numeris	+370 5 2102600

Ataskaitinis laikotarpis

Nuo 2023 sausio 1 d. iki 2023 m. gruodžio 31 d.

22.3.2. Apskaitos politika:

Teisės aktai, kuriais vadovaujantis parengtos finansinės ataskaitos

UAB UAB „SB Asset Management“ valdydama Fondo turta, vesdama apskaitą bei rengdama Fondo finansines ataskaitas, vadovaujasi Lietuvos finansinės atskaitomybės standartais (VAS), Lietuvos Respublikos finansinės apskaitos įstatymu, Lietuvos Respublikos pensijų kaupimo įstatymu, Lietuvos Respublikos papildomo savanoriško pensijų kaupimo įstatymu ir kitais teisės aktais.

Bendri apskaitos principai

Pensijų fondo finansiniai metai yra kalendoriniai metai. Fondo finansinėje ataskaitoje turto vertė bei įsipareigojimai ataskaitinio laikotarpio pabaigos pateikiami 2023 gruodžio 29 d. verte.

Fondo finansinės ataskaitos sudaromos per keturis mėnesius pasibaigus finansiniams metams. Šiose finansinėse ataskaitose visos sumos pateiktos eurais.

Investavimo politika ir investicijų portfelio struktūra

Pensijų fondo investavimo tikslas yra sukaupti kuo didesnę sumą išėjimo į pensiją dieną, atsižvelgiant į tipinio vidutinio dalyvio rizikos tolerancijos lygį ir kitus dalyvį apibūdinančius veiksnius, tokius kaip įmokų dydis, sukauptą sumą, likusi kaupimo pensijų fonde trukmė, galima pensijų išmokų rūšis, tikėtina gyvenimo trukmė ir kita.

Fondo lėšos investuojamos tik į Pensijų kaupimo įstatyme ir Papildomo savanoriško pensijų kaupimo įstatyme aprašytas finansines priemones.

Plačiau apie investavimo strategiją pateikta Fondo investavimo strategijos dokumente, kuris skelbiamas tinklalapyje www.sb.lt.

Fondo investicijų portfelis privalo būti diversifikuotas Lietuvos Respublikos įstatymų ir šio Fondo investavimo strategijoje nustatyta tvarka.

Investicijų portfelio struktūra pateikiama 4 pastaboje.

Finansinės rizikos valdymo politika

Fondo finansinė rizika valdoma išskaidant (diversifikuojant) investicijų portfelį pagal Fondo taisyklėse numatytus diversifikavimo principus.

Investicinis komitetas, priimdamas sprendimus dėl Fondo investicijų portfelio sudėties, privalo atsižvelgti į esamą portfelio rizikingumą, taip pat į priimamų investicinių sprendimų poveikį bendram portfelio rizikingumui.

Fondo portfelio rizika ir likvidumas periodiškai įvertinami ir pateikiami investiciniam komitetui.

Fondo investicijų portfelio rizika įvertinama atsižvelgiant į portfelį sudarančių vertybinių popierių (toliau - VP):

- emitento kredito reitingą;
- kainos jautrumą palūkanų normų pokyčiams;
- nominalo valiutos riziką;
- trukmę;
- pajamingumą;
- VP svorį investicijų portfelyje;
- likvidumą.

22.3.2. Apskaitos politika (tęsinys)

Turto ir įsipareigojimų padidėjimo bei sumažėjimo pripažinimo principai

Grynųjų aktyvų (GA) vertė yra apskaičiuojama iš Fondo turto vertės atėmus įsipareigojimus.

Turto ir įsipareigojimų skaičiavimas yra grindžiamas jų tikrąja verte, kuri atspindi GA vertę, už kurią labiausiai tikėtina šiuos aktyvus parduoti.

Finansinis turtas apskaitoje registruojamas tada, kai Fondas gauna arba pagal vykdomą sutartį įgyja teisę gauti pinigus ar kitą finansinį turtą, t. y. pasirinktas prekybos datos būdas, kai sandorio sudarymo dieną pirkėjo apskaitoje registruojamas gautinas finansinis turtas ir įsipareigojimas už jį sumokėti. Pardavėjo apskaitoje sandorio sudarymo dieną nurašomas parduotas finansinis turtas, registruojama gautina suma ir sandorio rezultatas (pelnas arba nuostoliai). Planuojami sandoriai, gautos garantijos ir laidavimai Fondo turtu nepripažįstami, kol jie neatitinka finansinio turto apibrėžimo.

Finansiniai įsipareigojimai apskaitoje registruojami tik tada, kai Fondas prisiima įsipareigojimą sumokėti pinigus ar atsiskaityti kitu finansiniu turtu (pasirinktas prekybos datos būdas). Planuojami sandoriai, suteiktos garantijos ir laidavimai, kurių dar nereikia vykdyti, Fondo finansiniais įsipareigojimais nepripažįstami, kol jie neatitinka finansinio įsipareigojimo apibrėžimo.

Įsipareigojimai apskaitomi pagal verslo apskaitos standartų reikalavimus. Įsipareigojimai (ar jų dalis) turi būti nurašomi tik tada, kai jie išnyksta, t. y. kai sutartyje nurodyti įsipareigojimai įvykdomi, anuliuojami ar nustoja galioti.

Skaičiuojant GAV užsienio valiuta, įvertinto turto ir įsipareigojimų vertė nustatoma pagal Europos Centrinio Banko paskelbtą orientacinį euro ir užsienio valiutos santykį, o tais atvejais, kai orientacinio užsienio valiutos ir euro santykio Europos Centrinis Bankas neskelbia, – pagal Lietuvos banko skelbiamą orientacinį euro ir užsienio valiutos santykį, galiojantį vertinimo dieną. Apskaitoje taikomas paskutinis iki ūkinio įvykio arba ūkinės operacijos dienos paskelbtas euro ir užsienio valiutos santykis.

Atskaitymų kaupimo bendrovei ir depozitoriumui taisyklės

Maksimalūs atskaitymų iš Fondo turto dydžiai už Fondo valdymą pateikiami Fondo Taisyklėse.

Konkretūs atskaitymų dydžiai už Fondo valdymą nustatomi Valdymo įmonės valdybos sprendimu ir skelbiami Valdymo įmonės tinklapyje www.sb.lt.

Valiutos keitimo sąnaudos, atsiradusios dėl pareigos valiutų sąnaudas buhalterinėje apskaitoje pripažinti pagal Lietuvos Respublikos buhalterinės apskaitos įstatymą, dengiamos iš Fondo turto.

Visos kitos Fondo Taisyklėse nenumatytos (įskaitant depozitoriumo paslaugų išlaidas) arba nustatytas ribas viršijančios išlaidos dengiamos Valdymo įmonės sąskaita.

Fondo atskaitymai per atskaitinį laikotarpį pateikiami 20 pastaboje.

22.3.2. Apskaitos politika (tęsinys)

Investicijų įvertinimo metodai, investicijų pervertinimo periodiškumas

Fondo gryniesi aktyvai įvertinami jų tikrąja verte, vadovaujantis Lietuvos Respublikos teisės aktų nustatyta tvarka ir Valdymo įmonės patvirtintomis grynųjų aktyvų skaičiavimo procedūromis.

Vertinant grynuosius aktyvus (GA) vadovujamasi tokiais investicijų tikrosios vertės nustatymo principais:

- Finansinių priemonių, kuriomis prekiaujama reguliuojamose rinkose, tikroji vertė nustatoma pagal viešai paskelbtą tos priemonės uždarymo kainą arba, jei uždarymo kainos nėra – pagal viešai paskelbtą vidutinę rinkos kainą tos reguliuojamos rinkos ir (arba) daugiašalės prekybos sistemos, kurioje prekyba šiomis priemonėmis pasižymi didesniu likvidumu, reguliarumu ir dažnumu, išskyrus atvejus, nustatytus Lietuvos banko patvirtintoje Grynųjų aktyvų skaičiavimo metodikoje;
- Finansinių priemonių, kuriomis neprekiuojama reguliuojamose rinkose, tikroji vertė nustatoma pagal Lietuvos banko patvirtintą Grynųjų aktyvų skaičiavimo metodiką.

Ne nuosavybės VP Tikroji vertė nustatoma apskaičiuojant kainą be sukauptų palūkanų ("švarią kainą") ir pridant sukauptas palūkanas.

Fondo investicijos į su renovacijos paskolomis susijusias konvertuojamas obligacijas vertinamos naudojant tikrosios vertės nustatymo modelį. Remiantis šiuo modeliu, konvertuojamųjų obligacijų tikroji vertė yra lygi jų nominaliai vertei pridant sukauptas palūkanas, apskaičiuojamas pagal labiausiai tikėtiną šių investicijų vidinę gražos normą, bei atimant pagal konvertuojamųjų obligacijų sutartį faktiškai gaunamas palūkanas. Obligacijų vidinė gražos norma yra nustatoma naudojant pagal skirtingus tikėtinius pinigų srautų scenarijus apskaičiuotų vidinių gražos normų svertinį vidurkį atsižvelgiant į tikėtiną kredito riziką, kiekvienam scenarijui pritaikant jo įvykimo tikimybę. Tikėtini pinigų srautų scenarijai bei jų įvykimo tikimybės yra vadovybės įverčiai. Apskaičiuojant tikėtinius pinigų srautų scenarijus nėra atskirai vertinama palūkanų normos svyravimų rizika, kadangi konvertuojamųjų obligacijų palūkanų norma apima 6 mėn. EURIBOR kintamą dalį, todėl šios obligacijos neturi palūkanų normų svyravimo rizikos.

- Kolektyvinio investavimo subjektų vienetai (akcijos) vertinami pagal kolektyvinio investavimo subjekto nustatytą GAV arba paskutinę viešai paskelbtą išpirkimo kainą. Kolektyvinio investavimo subjektų, kurių GAV/vieneto vertė nėra nustatoma kasdien, paskutinė nustatyta GAV/vieneto vertė gali būti koreguojama atsižvelgiant į pokyčius;
- Terminuoti indėliai bankuose vertinami amortizuota savikaina;
- Gryniesi pinigai ir lėšos kredito įstaigose, išskyrus terminuotuosius indėlius, vertinami nominaliąja verte;
- Išankstinių valiutų keitimo (angl. Forward) sandorių vertė nustatoma diskontuotų pinigų srautų metodu. Valiutų keitimo sandorio Tikroji vertė arba dabartinė rinkos vertė (NPV) yra skirtumas tarp sandorio mokėtinų ir gautinų sumų, diskontuotų perkainojimo dienos tarpbankinės pinigų rinkos skolinimo palūkanomis (LIBOR) ir perskaičiuotų į eurus perkainojimo dienos oficialiu kursu.

Visų kitų išvestinių priemonių vertė nustatoma pagal paskutinę analogiško anksčiau sudaryto sandorio rinkos vertę, jei per laikotarpį nuo sandorio sudarymo dienos iki vertinimo dienos nebuvo didelio ekonominių aplinkybių pasikeitimo. Jei ekonominės aplinkybės pasikeitė, vertinama pagal tikėtiną pardavimo kainą, nustatytą pagal parinktą vertinimo modelį, kuris finansų rinkoje yra visuotinai taikomas ir pripažintas;

- Kitas turtas vertinamas pagal labiausiai tikėtiną pardavimo kainą, nustatytą pagal parinktą vertinimo modelį, kuris finansų rinkoje yra visuotinai taikomas ir pripažintas.

Įsipareigojimų vertinimas

Įsipareigojimai vertinami pagal verslo apskaitos standartų reikalavimus:

- Pirmą kartą pripažįstant įsipareigojimus vertinama jų savikaina;
- Įsipareigojimai, susiję su rinkos kainomis, turi būti vertinami tikrąja verte;
- Su rinkos kainomis nesusiję įsipareigojimai finansinėse ataskaitose rodomi amortizuota savikaina, kuri yra artima tikrajai vertei.

22.3.2. Apskaitos politika (tęsinys)

Fondo vieneto vertės nustatymo taisyklės

Pradinė Fondo vieneto vertė, kuri galiojo iki pirmojo GA vertės skaičiavimo, buvo 1 Eur.

Fondo vieneto vertė nustatoma padalijus Fondo GA vertę, nustatytą skaičiavimo dieną, iš visų apyvartoje esančių Fondo vienetų skaičiaus. Bendra visų Fondo vienetų vertė visada yra lygi to Fondo GA vertei. Fondo vieneto vertė skaičiuojama keturių skaičių po kablelio tikslumu ir apvalinama pagal matematinės apvalinimo taisykles.

Fondo vieneto vertė ir GA vertė yra paskelbiama ne vėliau kaip iki kitos dienos po GA skaičiavimo 17.00 val. tinklalapyje www.sb.lt.

Pinigai ir terminuotieji indėliai

Pinigų straipsnyje parodoma pinigų kredito įstaigų sąskaitose, vienos nakties indėlių, taip pat neterminuotųjų indėlių su teise bet kuriuo metu pareikalauti viso indėlio ar jo dalies išmokėjimo neprarandant sukauptų palūkanų (indėlių iki pareikalavimo), suma.

Terminuotųjų indėlių straipsnyje parodoma indėlio, kurio sutartyje nustatytas konkretus indėlio grąžinimo terminas, pinigų suma, įskaitant indėlius iki trijų mėnesių, kurios negalima paimti iš kredito įstaigos sąskaitos neprarandant sukauptų palūkanų. Terminuotieji indėliai parodomi kartu su sukauptomis palūkanomis.

Gautinos ir mokėtinos sumos

Gautinos sumos – negautos turto pardavimo sandorių sumos; garantinių įmokų sumos; priklausančių dividendų gautinos sumos; išankstiniai mokėjimai pagal gautiną turta; iš Bendrovės gautinos sumos, kurias gavus mažinamos Fondo taisyklėse nenumatytos arba nustatytas ribas viršijančios ataskaitinio laikotarpio sąnaudos; kitos pagal sutartis ar apskaitos dokumentus užregistruotos gautinos sumos.

Mokėtinos sumos – mokėtinos turto pirkimo sandorių sumos; kitiems fondams, į kuriuos pereina dalyviai; Fondo dalyviams ar jų paveldėtojams nepervestos sumos; sukaupti ir nesumokėti atskaitymai iš Fondo turto; pagal paslaugų sutartį mokėtinos sumos; kitur neparodytos mokėtinos sumos.

Poataskaitiniai įvykiai

Po ataskaitinio laikotarpio pabaigos reikšmingi poataskaitiniai įvykiai nurodyti 15 pastaboje.

22.3.3. Aiškinamojo rašto pastabos:

1 pastaba. Reikšmingos finansinių ataskaitų sumos ir jų pasikeitimo priežastys:

Reikšmingų finansinių ataskaitų sumos nurodomos atitinkamose aiškinamojo rašto pastabose.

2 pastaba. Grynieji aktyvai, apskaitos vienetai ir vertė

	Ataskaitinio laikotarpio pradžioje* (2023-01-01)	Ataskaitinio laikotarpio pabaigoje* (2023-12-31)	Prieš metus* (2022-12-31)	Prieš dvejus metus (2021-12-31)
Grynųjų aktyvų vertė, Eur	101 338 537	133 856 855	101 338 537	91 495 467
Apskaitos vieneto vertė, Eur	1,4405	1,6290	1,4405	1,6019
Apskaitos vienetų skaičius	70 351 722,6221	82 170 014,5239	70 351 722,6221	57 118 520,9742

* Grynųjų aktyvų vertė ir apskaitos vieneto vertė skiriasi nuo 2023 m. gruodžio 29 d. (atitinkamai nuo 2022 m. gruodžio 30 d.) apskaičiuotų ir paskelbtų verčių dėl papildomos informacijos, gautos iki ataskaitų išleidimo (daugiau informacijos 16 pastaboje). Apskaičiuotas ir paskelbtas vertes galima rasti tinklapyje www.sb.lt

3 pastaba. Per ataskaitinį laikotarpį konvertuotų apskaitos vienetų skaičius bei bendros konvertavimo sumos

	Ataskaitinis laikotarpis		Praėjęs ataskaitinis laikotarpis	
	Apskaitos vienetų skaičius	Vertė, Eur	Apskaitos vienetų skaičius	Vertė, Eur
Apskaitos vienetų skaičius (konvertuojant pinigines lėšas į apskaitos vienetus)	17 363 920,7383	26 563 183	15 845 196,2173	23 555 178
Apskaitos vienetų skaičius (konvertuojant apskaitos vienetus į pinigines lėšas)	5 545 628,8365	8 548 194	2 611 994,5694	3 883 828
Skirtumas	11 818 291,9018	18 014 989	13 233 201,6479	19 671 350

4 pastaba. Investicijų portfelio struktūra
2023 m.

Emitento pavadinimas	Veiklos šalis	ISIN kodas	Valiuta	Kiekis, vnt.	Bendra įsigijimo vertė, Eur	Bendra rinkos vertė, Eur	Dalis GA, %
Nuosavybės vertybiniai popieriai							
VILKYŠKIŲ PIENINĖ	LT	LT0000127508	EUR	27 474	72 806	143 964	0,11
NOVATURAS AB	LT	LT0000131872	EUR	27 726	173 121	94 823	0,07
ROKIŠKIO SŪRIS	LT	LT0000100372	EUR	209 348	560 429	611 296	0,46
Akola Group	LT	LT0000128092	EUR	944 129	655 181	1 071 586	0,80
ŠIAULIŲ BANKAS	LT	LT0000102253	EUR	1 852 545	1 040 629	1 283 814	0,96
AB IGNITIS GRUPĖ	LT	LT0000115768	EUR	48 569	1 072 776	915 040	0,68
Iš viso nuosavybės vertybinių popierių:					3 574 942	4 120 523	3,08

Emitento pavadinimas	Veiklos šalis	ISIN kodas	Valiuta	Kiekis, vnt.	Bendra įsigijimo vertė, Eur	Bendra rinkos vertė, Eur	Palūkanų norma, %	Išpirkimo/konvertavimo data/terminas	Dalis GA, %
Ne nuosavybės vertybiniai popieriai									
DBR 1 3/4 02/15/24	DE	DE0001102333	EUR	50 000 000	495 000	506 485	1,75	2024-02-15	0,38
LUMINO 0.539 09/23/26	EE	XS2388084480	EUR	450	407 828	413 963	0,54	2026-09-23	0,31
UAB SB MODERNIZAVIMO FONDAS OBLIGACIJOS	LT	LT0000406431	EUR	150	1 566 004	1 522 693	12,25	2046-12-31	1,13
NOVALJ 10 3/4 11/28/32	SI	XS2413677464	EUR	11	1 090 386	1 206 651	10,75	2032-11-28	0,90
GTCAPW 2 ¼ 06/23/26	PL	XS2356039268	EUR	1 100	864 777	831 632	2,25	2026-06-23	0,62
AKRPLS 2 7/8 06/02/26	LT	XS2346869097	EUR	110	95 031	101 445	2,88	2026-06-02	0,08
LUMINO 7 3/4 06/08/27	EE	XS2633112565	EUR	275	275 000	302 477	7,75	2027-06-08	0,23
ARAGVI 8.45 04/29/26	MD	XS2326545204	USD	700	454 866	443 243	8,45	2026-04-29	0,33
Iš viso ne nuosavybės vertybinių popierių:					5 248 892	5 328 589			3,98

KIS pavadinimas	Registravimo šalis	ISIN kodas	Valiuta	Kiekis, vnt.	Bendra įsigijimo vertė, Eur	Bendra rinkos vertė, Eur	KIS tipas*	Dalis GA, %
Kolektyvinio investavimo subjektų (KIS) vienetai (akcijos)								
ISHARES CORE MSCI JAPAN	IE	IE00B4L5YX21	EUR	105 802	4 004 735	4 886 254	KIS3	3,65
X MSCI EUROPE SMALL CAP	LU	LU0322253906	EUR	28 480	1 321 763	1 578 362	KIS3	1,18
KJK Fund II Balkan Discovery A June 2014	LU	LU1088021974	EUR	17,261	37 081	74 020	KIS7	0,06
KJK Fund II Balkan Discovery B June 2015 N	LU	LU1246890740	EUR	59,386	121 900	238 733	KIS7	0,18

4 pastaba. Investicijų portfelio struktūra (tęsinys)

KIS pavadinimas	Registravimo šalis	ISIN kodas	Valiuta	Kiekis, vnt.	Bendra įsigijimo vertė, Eur	Bendra rinkos vertė, Eur	KIS tipas*	Dalis GA, %
KJK FUND III S.C.A. SICAV-RAIF B1 Series July 2018	LU	LU1840779810	EUR	357,920	354 206	421 859	KIS7	0,32
Lord's LB Energy and Infrastructure SME Fund	LT	-	EUR	380 826,537	371 812	522 570	KIS7	0,39
EFTEN Kinnisarafond II AS	EE	EE3100125238	EUR	32 668	490 517	502 208	KIS5	0,38
CAPITALICA BALTIC REAL ESTATE FUND I	LT	LT0000131419	EUR	306 931	389 661	860 266	KIS5	0,64
Avallon MBO Fund III S.C.A. SICAV-RAIF (Class A)	LU	-	EUR	1 324	1 331	1 826	KIS7	-
Avallon MBO Fund III S.C.A. SICAV-RAIF (Class A1)	LU	-	EUR	1 322 763	1 330 045	1 823 859	KIS7	1,36
BaltCap Latvia Venture Capital Fund	LV	-	EUR	-	11 264	18 781	KIS7	0,01
BaltCap Lithuania SME Fund KŪB	LT	-	EUR	-	203 067	184 164	KIS7	0,14
Usaldusfond EFTEN Real Estate Fund 4	EE	-	EUR	-	496 825	528 544	KIS5	0,39
INVL Baltic Sea Growth Fund	LT	-	EUR	9 585,946	1 023 892	1 863 320	KIS7	1,39
ISHARES MSCI US SML CAP ACC	IE	IE00B3VWM098	EUR	11 895	4 740 829	5 280 785	KIS3	3,95
ISHARES MSCI USA ESG SCREEND	IE	IE00BFNM3G45	EUR	2 212 090	16 700 570	19 189 881	KIS3	14,34
Syntaxis New Europe Fund SCSp	LU	-	EUR	-	409 069	428 612	KIS7	0,32
KJK FUND III S.C.A. SICAV-RAIF B2 Series	LU	-	EUR	183,344	188 982	198 177	KIS7	0,15
Oaktree European Principal Fund V Feeder, SCSp	LU	-	EUR	-	1 969 394	2 616 194	KIS7	1,95
17Capital Fund 5 EUR SCSp	LU	-	EUR	-	638 985	727 573	KIS7	0,54
Oaktree Opportunities Fund XI Feeder (Euro), SCSp	LU	-	EUR	-	2 118 657	2 435 668	KIS7	1,82
BaltCap Private Equity Fund III UF	EE	-	EUR	-	1 024 224	1 253 551	KIS7	0,94
ISHARES MSCI EUROPE ESG SCRN	IE	IE00BFNM3D14	EUR	543 750	3 534 534	4 169 475	KIS3	3,11
Genesis Private Equity Fund IV	LU	-	EUR	-	1 700 391	1 664 176	KIS7	1,24
KJK FUND III S.C.A. SICAV-RAIF C2 Series	LU	LU1840780156	EUR	261,919	247 488	273 915	KIS7	0,20
ISHARES CORE FTSE 100 ACC	IE	IE00B53HP851	EUR	36 100	5 695 666	6 040 974	KIS3	4,52
BLACKPEAK SOUTHEAST EUROPE GROWTH FUND SCSp	LU	-	EUR	-	517 018	522 772	KIS7	0,39
Brookfield Strategic Real Estate Partners	LU	-	USD	-	1 168 772	1 155 909	KIS5	0,86
ISH MSCI USA ESG EHNC USD-A	IE	IE00BHZPJ908	EUR	1 804 760	12 472 195	14 185 414	KIS3	10,61

4 pastaba. Investicijų portfelio struktūra (tęsinys)

KIS pavadinimas	Registravimo šalis	ISIN kodas	Valiuta	Kiekis, vnt.	Bendra įsigijimo vertė, Eur	Bendra rinkos vertė, Eur	KIS tipas*	Dalis GA, %
AMUNDI MSCI EU ESG BROAD CTB	LU	LU1681042609	EUR	15 900	4 527 307	4 855 065	KIS3	3,63
X CANADA ESG SCREENED	LU	LU0476289540	EUR	38 056	2 343 601	2 575 630	KIS3	1,92
XTRACKERS MSCI PACIFIC EX JA	LU	LU0322252338	EUR	41 310	2 564 335	2 612 444	KIS3	1,95
LYXOR EURSTX600 BANKS	LU	LU1834983477	EUR	151 830	3 184 482	3 877 435	KIS3	2,90
INVESCO AT1 CAP BOND EUR HDG	IE	IE00BFZPF439	EUR	223 770	3 344 025	3 565 999	KIS1	2,66
EQT X (No.1) EUR SCSp	LU	-	EUR	-	417 411	367 313	KIS7	0,27
Astorg VIII	LU	-	EUR	-	987 000	1 046 235	KIS7	0,78
General Atlantic Investment Partners SCSp SICAV-RAIF Sub Fund 2023	LU	-	USD	-	280 899	173 623	KIS7	0,13
Amundi MSCI USA ESG Climate Net Zero Ambition CTB	IE	IE0006IP4XZ8	EUR	38 230	16 274 932	16 670 687	KIS3	12,46
BNP MSCI JAPAN ESG MIN TE	LU	LU1291102447	EUR	35 350	466 337	471 923	KIS3	0,35
iShares MSCI EM ex-China ETF	IE	IE00BMG6Z448	EUR	2 216 120	9 735 858	9 899 407	KIS3	7,40
Amundi MSCI Emerging Ex-China ESG Leaders ETF	LU	LU2345046655	EUR	59 440	2 340 153	2 374 925	KIS3	1,77
ISHARES EURO ULTRASHORT BOND UCITS ETF	IE	IE00BCRY6557	EUR	4 300	433 428	433 397	KIS1	0,32
Iš viso KIS vienetų (akcijų):					110 184 641	122 571 925		91,57

* KIS 1 – KIS, kurių investavimo strategijoje numatyta iki 100 proc. grynujų aktyvų investuoti į ne nuosavybės vertybinius popierius ir (arba) į ne nuosavybės vertybinius popierius investuojančių KIS išleistus vienetus (akcijas)

KIS 2 – KIS, kurių investavimo strategijoje numatytas mišrus (subalansuotas) investavimas ir (arba) investavimas į mišraus (subalansuoto) investavimo KIS išleistus vienetus (akcijas)

KIS 3 – KIS, kurių investavimo strategijoje numatyta iki 100 proc. grynujų aktyvų investuoti į nuosavybės vertybinius popierius ir (arba) į nuosavybės vertybinius popierius investuojančių KIS išleistus vienetus (akcijas)

KIS 4 – KIS, kurių investavimo strategijoje numatyta iki 100 proc. grynujų aktyvų investuoti į pinigų rinkos priemones

KIS 5 – KIS, kurių investavimo strategijoje numatyta iki 100 proc. grynujų aktyvų investuoti į nekilnojamąjį turtą ir (arba) į nekilnojamąjį turtą investuojančių KIS išleistus vienetus (akcijas)

KIS 6 – KIS, kurių investavimo strategija atitinka rizikos draudimo fondų (angl. *hedge funds*) taikomą strategiją ir (arba) kurie investuoja į rizikos draudimo fondų išleistus vienetus (akcijas)

KIS 7 – kiti KIS

4 pastaba. Investicijų portfelio struktūra (tęsinys)

Bankas	Valiuta	Bendra rinkos vertė, Eur	Palūkanų norma, %	Dalis GA, %
Pinigai				
AB SEB bankas	EUR	1 089 996	-	0,82
AB Šiaulių bankas	EUR	1 966	-	-
AB SEB bankas	USD	155	-	-
Iš viso pinigų:		1 092 117		0,82

Kredito įstaigos pavadinimas	Valiuta	Bendra rinkos vertė, Eur	Palūkanų norma, %	Indėlio termino pabaiga	Dalis GA, %
Indėliai kredito įstaigose					
AB Šiaulių bankas	EUR	816 489	4	2024-02-09	0,61
Iš viso indėlių kredito įstaigose:		816 489			0,61

Pavadinimas	Trumpas apibūdinimas	Bendra vertė	Dalis GA, %
Gautinos sumos	Kitos gautinos sumos	9 552	0,01
Mokėtinios sumos	Valdymo įmonei ir depozitoriumui mokėtinios sumos	(49 709)	(0,05)
Mokėtinios sumos	Kitos mokėtinios sumos	(32 631)	(0,02)
Iš viso:		(72 788)	(0,06)

Fondo investicijų portfelis atitinka Pensijų fondo investavimo strategiją.

Fondas investuoja į nuosavybės VP (akcijas) ir (arba) KIS investicinius vienetus (akcijas), kurių pagrindinė investavimo kryptis – nuosavybės VP. Taip pat krizių atvejais, pensijų turtas laikinai gali būti investuotas į ne nuosavybės VP, Pinigų rinkos priemones ir (arba) į KIS investicinius vienetus (akcijas), kurių pagrindinė investavimo kryptis - Pinigų rinkos priemonės ir ne nuosavybės VP.

Metų pabaigoje pagal regionus didžiausios grynujų aktyvų investicijos buvo Šiaurės Amerikoje (46,8%) bei Vakarų Europoje (22,3%), Vidurio ir Rytų Europoje (16,9%) bei Azijoje ir Okeanijoje (12,3%). Pagal turto rūšis akcijos sudarė 82,4%, alternatyvios investicijos (privataus kapitalo ir skolos bei nekilnojamojo turto fondai) sudarė 14,3%, ne nuosavybės VP sudarė 1,9%.

Pensijų fondo investicijų portfelio vertės pokyčiui didžiausią įtaką turėjo finansinių priemonių rinkos kainos.

4 pastaba. Investicijų portfelio struktūra (tęsinys)
2022 m.

Emitento pavadinimas	Veiklos šalis	ISIN kodas	Valiuta	Kiekis, vnt.	Bendra įsigijimo vertė, Eur	Bendra rinkos vertė, Eur	Dalis GA, %
Nuosavybės vertybiniai popieriai							
VILKYŠKIŲ PIENINĖ	LT	LT0000127508	EUR	27 474	72 806	131 600	0,13
NOVATURAS AB	LT	LT0000131872	EUR	27 726	173 121	80 406	0,08
ROKIŠKIO SŪRIS	LT	LT0000100372	EUR	209 348	560 429	619 670	0,61
LINAS AGRO GROUP AB	LT	LT0000128092	EUR	894 211	575 368	1 198 243	1,18
ŠIAULIŲ BANKAS	LT	LT0000102253	EUR	1 502 545	804 750	1 030 746	1,02
AB IGNITIS GRUPĖ	LT	LT0000115768	EUR	42 556	949 810	809 415	0,80
Iš viso nuosavybės vertybinių popierių:					3 136 284	3 870 080	3,82

Emitento pavadinimas	Veiklos šalis	ISIN kodas	Valiuta	Kiekis, vnt.	Bendra įsigijimo vertė, Eur	Bendra rinkos vertė, Eur	Palūkanų norma, %	Išpirkimo/konvertavimo data/terminas	Dalis GA,%
Ne nuosavybės vertybiniai popieriai									
ROMANI 2 3/4 02/26/26	RO	XS2178857285	EUR	450	449 772	436 266	2,75	2026-02-26	0,43
LUMINO 0.539 09/23/26	EE	XS2388084480	EUR	450	407 828	393 065	0,54	2026-09-23	0,39
UAB SB MODERNIZAVIMO FONDAS OBLIGACIJOS	LT	LT0000406431	EUR	90	938 890	940 677	12,25	2046-12-31	0,93
LUMINO 5 08/29/24	EE	XS2523337389	EUR	300	300 000	302 847	5,00	2024-08-29	0,30
NOVALJ 10 3/4 11/28/32	SI	XS2413677464	EUR	11	1 090 386	1 128 153	10,75	2032-11-28	1,11
GTCAPW 2 ¼ 06/23/26	PL	XS2356039268	EUR	530	401 377	392 662	2,25	2026-06-23	0,39
Iš viso ne nuosavybės vertybinių popierių:					3 588 253	3 593 670			3,55

4 pastaba. Investicijų portfelio struktūra (tesinys)

KIS pavadinimas	Registravimo šalis	ISIN kodas	Valiuta	Kiekis, vnt.	Bendra įsigijimo vertė, Eur	Bendra rinkos vertė, Eur	KIS tipas*	Dalis GA, %
Kolektyvinio investavimo subjektų (KIS) vienetai (akcijos)								
ISHARES CORE MSCI JAPAN	IE	IE00B4L5YX21	EUR	102 292	3 846 187	4 102 318	KIS3	4,05
X MSCI EUROPE SMALL CAP	LU	LU0322253906	EUR	25 810	1 126 584	1 264 819	KIS3	1,25
KJK Fund II Balkan Discovery A June 2014	LU	LU1088021974	EUR	17,26	37 081	61 337	KIS7	0,07
KJK Fund II Balkan Discovery B June 2015 N	LU	LU1246890740	EUR	59,39	121 900	198 483	KIS7	0,20
KJK FUND III S.C.A. SICAV-RAIF B1 Series July 2018	LU	LU1840779810	EUR	357,92	354 206	331 817	KIS7	0,33
Lords LB Energy and Infrastructure SME Fund	LT	-	EUR	380 826,54	371 812	499 035	KIS7	0,49
EFTEN Kinnisvarafond II AS	EE	EE3100125238	EUR	32 668	490 517	519 885	KIS5	0,51
CAPITALICA BALTIC REAL ESTATE FUND I	LT	LT0000131419	EUR	306 931	389 661	824 693	KIS5	0,81
Avallon MBO Fund III S.C.A. SICAV-RAIF (Class A)	LU	-	EUR	714	724	934	KIS7	-
Avallon MBO Fund III S.C.A. SICAV-RAIF (Class A1)	LU	-	EUR	713 522	724 258	933 554	KIS7	0,92
BaltCap Latvia Venture Capital Fund	LV	-	EUR	-	22 464	30 442	KIS7	0,03
BaltCap Lithuania SME Fund KŪB	LT	-	EUR	-	203 067	135 534	KIS7	0,13
Usaldusfond EFTEN Real Estate Fund 4	EE	-	EUR	-	496 825	570 045	KIS5	0,56
INVL Baltic Sea Growth Fund	LT	-	EUR	8 573,67	864 284	1 369 668	KIS7	1,35
ISHARES MSCI US SML CAP ACC	IE	IE00B3VWM098	EUR	11 065	4 287 995	4 315 903	KIS3	4,26
ISHARES MSCI USA ESG SCREEND	IE	IE00BFNM3G45	EUR	1 403 960	7 785 518	9 638 186	KIS3	9,51
Syntaxis New Europe Fund SCSp	LU	-	EUR	-	234 501	237 669	KIS7	0,23
KJK FUND III S.C.A. SICAV-RAIF B2 Series	LU	-	EUR	183,34	188 982	165 565	KIS7	0,16
UBS ETF MSCI USA VALUE	IE	IE00B78JSG98	EUR	102 000	6 904 967	8 933 160	KIS3	8,82
Oaktree European Principal Fund V Feeder, SCSp	LU	-	EUR	-	1 509 394	2 177 270	KIS7	2,16
17Capital Fund 5 EUR SCSp	LU	-	EUR	-	655 274	707 639	KIS7	0,70
Oaktree Opportunities Fund XI Feeder (Euro), SCSp	LU	-	EUR	-	1 258 985	1 493 171	KIS7	1,47

4 pastaba. Investicijų portfelio struktūra (tesinys)

KIS pavadinimas	Registravimo šalis	ISIN kodas	Valiuta	Kiekis, vnt.	Bendra įsigijimo vertė, Eur	Bendra rinkos vertė, Eur	KIS tipas*	Dalis GA, %
BaltCap Private Equity Fund III UF	EE	-	EUR	-	496 094	588 783	KIS7	0,58
ISHARES MSCI EUROPE ESG SCRN	IE	IE00BFNM3D14	EUR	634 090	4 089 123	4 136 803	KIS3	4,08
Genesis Private Equity Fund IV	LU	-	EUR	-	714 190	618 754	KIS7	0,61
KJK FUND III S.C.A. SICAV-RAIF C2 Series	LU	LU1840780156	EUR	261,92	247 488	231 707	KIS7	0,23
ISHARES CORE FTSE 100 ACC	IE	IE00B53HP851	EUR	28 520	4 476 115	4 320 780	KIS3	4,26
BLACKPEAK SOUTHEAST EUROPE GROWTH FUND SCSP	LU	-	EUR	-	468 507	442 967	KIS7	0,44
Brookfield Strategic Real Estate Partners	LU	-	USD	-	422 168	427 420	KIS7	0,42
ISHARES MSCI EM IMI ESG SCRN	IE	IE00BFNM3P36	EUR	1 641 080	8 755 162	8 428 588	KIS3	8,32
ISH MSCI USA ESG EHNCD USD-A	IE	IE00BHZPJ908	EUR	1 985 290	13 191 986	12 785 269	KIS3	12,62
AMUNDI MSCI EU ESG BROAD CTB	LU	LU1681042609	EUR	22 070	6 086 906	5 839 722	KIS3	5,76
ISH MSCI EM ESG EHNCD USD-A	IE	IE00BHZPJ239	EUR	1 457 180	6 814 125	6 768 601	KIS3	6,68
X CANADA ESG SCREENED	LU	LU0476289540	EUR	32 586	1 994 263	1 998 499	KIS3	1,97
XTRACKERS MSCI PACIFIC EX JA	LU	LU0322252338	EUR	36 740	2 279 350	2 290 004	KIS3	2,26
CSIF USA ESG LEADERS	IE	IE00BJBYDP94	EUR	33 900	4 607 010	4 585 314	KIS3	4,52
Iš viso KIS vienetų (akcijų):					86 517 673	91 974 338		90,76

* KIS 1 – KIS, kurių investavimo strategijoje numatyta iki 100 proc. grynąjų aktyvų investuoti į ne nuosavybės vertybinius popierius ir (arba) į ne nuosavybės vertybinius popierius investuojančių KIS išleistus vienetus (akcijas)

KIS 2 – KIS, kurių investavimo strategijoje numatytas mišrus (subalansuotas) investavimas ir (arba) investavimas į mišraus (subalansuoto) investavimo KIS išleistus vienetus (akcijas)

KIS 3 – KIS, kurių investavimo strategijoje numatyta iki 100 proc. grynąjų aktyvų investuoti į nuosavybės vertybinius popierius ir (arba) į nuosavybės vertybinius popierius investuojančių KIS išleistus vienetus (akcijas)

KIS 4 – KIS, kurių investavimo strategijoje numatyta iki 100 proc. grynąjų aktyvų investuoti į pinigų rinkos priemones

KIS 5 – KIS, kurių investavimo strategijoje numatyta iki 100 proc. grynąjų aktyvų investuoti į nekilnojamąjį turtą ir (arba) į nekilnojamąjį turtą investuojančių KIS išleistus vienetus (akcijas)

KIS 6 – KIS, kurių investavimo strategija atitinka rizikos draudimo fondų (angl. hedge funds) taikomą strategiją ir (arba) kurie investuoja į rizikos draudimo fondų išleistus vienetus (akcijas)

KIS 7 – kiti KIS

4 pastaba. Investicijų portfelio struktūra (tęsinys)

Bankas	Valiuta	Bendra rinkos vertė, Eur	Palūkanų norma, %	Dalis GA, %
Pinigai				
AB SEB bankas	EUR	1 753 578	-	1,73
AB Šiaulių bankas	EUR	199 969	-	0,20
AB SEB bankas	USD	29	-	-
Iš viso pinigų:		1 953 576		1,93

Pavadinimas	Trumpas apibūdinimas	Bendra vertė	Dalis GA, %
Mokėtinos sumos	Valdymo įmonei ir depozitoriumui mokėtinos sumos	(42 653)	(0,05)
Mokėtinos sumos	Kitos mokėtinos sumos	(10 474)	(0,01)
Iš viso:		(53 127)	(0,06)

Fondo investicijų portfelis atitinka Pensijų fondo investavimo strategiją.

Fondas investuoja į nuosavybės VP (akcijas) ir (arba) KIS investicinius vienetus (akcijas), kurių pagrindinė investavimo kryptis – nuosavybės VP. Taip pat krizių atvejais, pensijų turtas laikinai gali būti investuotas į ne nuosavybės VP, Pinigų rinkos priemones ir (arba) į KIS investicinius vienetus (akcijas), kurių pagrindinė investavimo kryptis - Pinigų rinkos priemonės ir ne nuosavybės VP.

Metų pabaigoje pagal regionus didžiausios grynujų aktyvų investicijos buvo Šiaurės Amerikoje (44,3%) , Azijoje ir Okeanijoje (18,3%), Vakarų Europoje (17,5%) bei Vidurio ir Rytų Europoje (17,5%). Pagal turto rūšis akcijos sudarė 85,3%, alternatyvios investicijos (privataus kapitalo ir skolos bei nekilnojamojo turto fondai) sudarė 11,8%, ne nuosavybės VP sudarė 1,1%.

Pensijų fondo investicijų portfelio vertės pokyčiui didžiausią įtaką turėjo finansinių priemonių rinkos kainos.

5 pastaba. Investicijų paskirstymas pagal investavimo strategiją atitinkančius kriterijus

Pagal investavimo objektus

Investicijų ir piniginių lešų pasiskirstymas	Ataskaitinio laikotarpio pabaigoje		Ataskaitinio laikotarpio pradžioje	
	Rinkos vertė, Eur	Dalis aktyvuose, %	Rinkos vertė, Eur	Dalis aktyvuose, %
Nuosavybės vertybiniai popieriai	4 120 523	3,08	3 870 080	3,82
Vyriausybės ir centrinių bankų arba jų garantuoti ne nuosavybės vertybiniai popieriai	506 485	0,38	436 266	0,43
Kiti ne nuosavybės vertybiniai popieriai	4 822 104	3,60	3 157 404	3,12
Kitų kolektyvinio investavimo subjektų investiciniai vienetai ir akcijos	122 571 925	91,57	91 974 338	90,76
Pinigų rinkos priemonės	-	-	-	-
Terminuotieji indėliai	816 489	0,61	-	-
Išvestinės finansinės priemonės	-	-	-	-
Pinigai	1 092 117	0,82	1 953 576	1,93
Kitas turtas	-	-	-	-
Iš viso:	133 929 643	100,06	101 391 664	100,06

Pagal valiutas

Investicijų ir piniginių lešų pasiskirstymas	Ataskaitinio laikotarpio pabaigoje		Ataskaitinio laikotarpio pradžioje	
	Rinkos vertė, Eur	Dalis aktyvuose, %	Rinkos vertė, Eur	Dalis aktyvuose, %
EUR	132 156 713	98,74	100 964 215	99,64
USD	1 772 930	1,32	427 449	0,42
Iš viso:	133 929 643	100,06	101 391 664	100,06

Pagal vietovę

Investicijų ir piniginių lešų pasiskirstymas	Ataskaitinio laikotarpio pabaigoje		Ataskaitinio laikotarpio pradžioje	
	Rinkos vertė, Eur	Dalis aktyvuose, %	Rinkos vertė, Eur	Dalis aktyvuose, %
Airija	84 322 273	63,02	68 014 922	67,12
Estija	3 000 743	2,25	2 374 625	2,34
Latvija	18 781	0,01	30 442	0,03
Lietuva	11 083 587	8,28	9 593 263	9,46
Liuksemburgas	32 516 248	24,27	19 421 331	19,18
Vokietija	506 485	0,38	-	-
Lenkija	831 632	0,62	392 662	0,39
Rumunija	-	-	436 266	0,43
Slovėnija	1 206 651	0,90	1 128 153	1,11
Moldovos Respublika	443 243	0,33	-	-
Iš viso:	133 929 643	100,06	101 391 664	100,06

6 pastaba. Investicijų vertės pokytis
2023 m.

Grynųjų aktyvų ataskaitos straipsniai	Pokytis, Eur					
	Praėjusio ataskaitinio laikotarpio pabaigoje	Įsigyta	Parduota (išpirkta)	Vertės padidėjimas	Vertės sumažėjimas	Ataskaitinio laikotarpio pabaigoje
Terminuotieji indėliai	-	3 228 531	2 432 158	20 116	-	816 489
Pinigų rinkos priemonės	-	-	-	-	-	-
Ne nuosavybės vertybiniai popieriai ²	3 593 670	3 664 866	2 462 014	615 011	82 944	5 328 589
Vyriausybės ir centrinių bankų arba jų garantuoti ne nuosavybės vertybiniai popieriai	436 266	724 602	679 925	27 335	1 793	506 485
Kiti ne nuosavybės vertybiniai popieriai	3 157 404	2 940 264	1 782 089	587 676	81 151	4 822 104
Nuosavybės vertybiniai popieriai	3 870 080	438 658	-	43 969	232 184	4 120 523
Kolektyvinio investavimo subjektų investiciniai vienetai ir akcijos	91 974 338	99 531 186	83 161 621	14 749 412	521 390	122 571 925
Išvestinės finansinės priemonės ¹	-	-	-	-	-	-
Kitos investicijos	-	-	-	-	-	-
Iš viso	99 438 088	106 863 241	88 055 793	15 428 508	836 518	132 837 526

¹ Likutis praėjusio ataskaitinio laikotarpio pabaigoje – parodoma išvestinių finansinių priemonių tikroji vertė.

Įsigyta per laikotarpį – vertė lygi nuliui, kadangi išvestinės priemonės yra vertinamos tik kitą dieną po įsigijimo.

Parduota (išpirkta) per laikotarpį – parodomas pasibaigusį sandorių realizuotas rezultatas.

² Likutis praėjusio ataskaitinio laikotarpio pabaigoje – parodoma ne nuosavybės vertybinių popierių tikroji vertė metų pradžioje su sukauptomis palūkanomis.

Įsigyta per laikotarpį – įsigijimo vertė parodoma kartu su ankstesnio kliento sukauptomis palūkanomis įsigijimo dieną.

Parduota (išpirkta) per laikotarpį – parodoma pardavimo vertė, kuri susideda iš sukauptų palūkanų, įsigijimo savikainos bei realizuoto pelno ar nuostolio.

Vertės padidėjimas/sumažėjimas – parodomas sukauptos palūkanos ir perkainavimo rezultatas (įtraukiant pokytį dėl valiutos kursų pasikeitimo)

6 pastaba. Investicijų vertės pokytis (tęsinys)
2022 m.

Grynųjų aktyvų ataskaitos straipsniai	Pokytis, Eur					
	Praėjusio ataskaitinio laikotarpio pabaigoje	Įsigyta	Parduota (išpirkta)	Vertės padidėjimas	Vertės sumažėjimas	Ataskaitinio laikotarpio pabaigoje
Terminuotieji indėliai	-	-	-	-	-	-
Pinigų rinkos priemonės	-	-	-	-	-	-
Ne nuosavybės vertybiniai popieriai ²	-	17 862 227	14 275 139	66 355	59 773	3 593 670
Vyriausybių ir centrinių bankų arba jų garantuoti ne nuosavybės vertybiniai popieriai	-	14 723 747	14 251 932	747	36 296	436 266
Kiti ne nuosavybės vertybiniai popieriai	-	3 138 480	23 207	65 608	23 477	3 157 404
Nuosavybės vertybiniai popieriai	3 033 963	619 256	-	401 035	184 174	3 870 080
Kolektyvinio investavimo subjektų investiciniai vienetai ir akcijos	86 100 525	90 886 352	75 084 487	1 983 400	11 911 452	91 974 338
Išvestinės finansinės priemonės ¹	-	-	-	-	-	-
Kitos investicijos	-	-	-	-	-	-
Iš viso	89 134 488	109 367 835	89 359 626	2 450 790	12 155 399	99 438 088

¹ Likutis praėjusio ataskaitinio laikotarpio pabaigoje – parodoma išvestinių finansinių priemonių tikroji vertė.

Įsigyta per laikotarpį – vertė lygi nuliui, kadangi išvestinės priemonės yra vertinamos tik kitą dieną po įsigijimo.

Parduota (išpirkta) per laikotarpį – parodomas pasibaigusį sandorių realizuotas rezultatas.

² Likutis praėjusio ataskaitinio laikotarpio pabaigoje – parodoma ne nuosavybės vertybinių popierių tikroji vertė metų pradžioje su sukauptomis palūkanomis.

Įsigyta per laikotarpį – įsigijimo vertė parodoma kartu su ankstesnio kliento sukauptomis palūkanomis įsigijimo dieną.

Parduota (išpirkta) per laikotarpį – parodoma pardavimo vertė, kuri susideda iš sukauptų palūkanų, įsigijimo savikainos bei realizuoto pelno ar nuostolio.

Vertės padidėjimas/sumažėjimas – parodomas sukauptos palūkanos ir perkainavimo rezultatas (įtraukiant pokytį dėl valiutos kursų pasikeitimo)

7 pastaba. Investicijų pardavimo rezultatai

Subjektas 2023 m. ir 2022 m. neturėjo finansinių priemonių pardavimo sandorių, kurie apskaitoje vertinami ne tikraja verte.

8 pastaba. Išvestinės finansinės priemonės

Ataskaitiniu laikotarpiu nebuvo sudaryta tokių sandorių.

9 pastaba. Atlyginimo tarpininkams sąnaudos

Atlyginimo tarpininkams sąnaudos kompensuojamos valdymo įmonės.

10 pastaba. Dalyviams apskaičiuoti ir (ar) išmokėti dividendai ir kitos išmokos, kurias išmokėjus vienetų skaičius nesikeičia

Per ataskaitinį laikotarpį Fondas klientams neišmokėjo ir neapskaitė mokėtinų dividendų.

11 pastaba. Pasiskolintos ir paskolintos lėšos

Per ataskaitinį laikotarpį ir jo pabaigoje Fondo reikmėms pasiskolintų lėšų nebuvo.

12 pastaba. Trečiosios šalies įsipareigojimai garantuoti subjekto pajamingumo dydį

Per ataskaitinį laikotarpį ir jo pabaigoje trečiosios šalies įsipareigojimai garantuoti subjekto pajamingumo dydį nebuvo.

13 pastaba. Sandorių su susijusiais asmenimis ataskaitinio ir praėjusio ataskaitinio laikotarpių sumos

Šalys laikomos susijusiomis, jei viena šalis turi galimybę kontroliuoti kitą ar daryti didelę įtaką kitai šaliai priimdama finansinius ar veiklos sprendimus. Su Fondu susijusios šalys 2023 m. gruodžio 31 d. buvo valdymo įmonė UAB "SB Asset Management" (2022 m. gruodžio 31 d. UAB "INVL Asset Management"), vadovai, taip pat akcininkai ir kitos AB Šiaulių banko grupės įmonės, susijusios per akcininką.

Ataskaitinio laikotarpio pabaigoje Fonde pensiją kaupė ir susiję asmenys. Ataskaitinio ir praėjusio ataskaitinio laikotarpio pabaigoje Fondo portfelyje Bendrovės valdomų investicinių fondų likučiai atskleisti 4 pastaboje, o Bendrovei priskaičiuotas valdymo mokestis atskleistas 20 pastaboje.

Paseikeitus valdymo įmonei nuo 2023 m. gruodžio mėn. susijusia šalimi tapo UAB „SB modernizavimo fondas“, o per ataskaitinį laikotarpį buvo įsigytos šios įmonės obligacijos, kurios pateiktos 4 pastaboje.

Pensijų fondas per ataskaitinį laikotarpį buvo įsigijęs INVL Baltic Sea Growth Fund investicinių vienetų, už kuriuos priskaičiuota kompensuotina 25 256 Eur suma valdymo mokesčio, o per praėjusį ataskaitinį laikotarpį buvo įsigijęs UAB „INVL Asset Management“ valdomų investicinių vienetų INVL Rusijos nevalstybinių įmonių subfondo ir INVL Baltic Sea Growth Fund, už kuriuos priskaičiuota kompensuotina 28 002 Eur valdymo mokesčio. Grynujų aktyvų pokyčio ataskaitoje atvaizduota „Kitas grynujų aktyvų vertės padidėjimas“ straipsnyje.

14 pastaba. Reikšmingas apskaitinių įvertinimų, jeigu tokių nebuvo, pakeitimo poveikis ar pateiktos lyginamosios informacijos koregavimas dėl apskaitos politikos keitimo ar dėl klaidų

Fondas per ataskaitinį laikotarpį nuo 2023 m. sausio 1 d. iki 2023 m. gruodžio 31 d. vadovavosi ta pačia apskaitos politika kaip ankstesniais metais.

15 pastaba. Trumpas reikšmingų poataskaitinių įvykių, kurių neatskleidimas gali turėti reikšmingos įtakos įmonės finansinių ataskaitų vartotojų galimybei priimti sprendimus

Po ataskaitinio laikotarpio pabaigos reikšmingų poataskaitinių įvykių nebuvo.

16 pastaba. Po grynujų aktyvų skaičiavimo datos įvykę reikšmingi turto ir įsipareigojimų pokyčiai, neįtraukti į grynujų aktyvų vertę
2023 m.

Fondo grynieji aktyvai vertinami jų tikrąja verte, vadovaujantis Lietuvos Respublikos teises aktų nustatyta tvarka ir valdymo įmonės patvirtintomis grynujų aktyvų skaičiavimo procedūromis. Atsižvelgiant į tai, jog 2023 m. gruodžio 29 d. Fondas turėjo įsigijęs vertybinių popierių, kuriais nėra prekiaujama reguliuojamoje rinkoje ir jų vertė nėra nustatoma kasdien, šių pozicijų vertei nustatyti 2023 m. gruodžio 29 d. Fondo grynujų aktyvų vertės skaičiavime buvo naudota aktualiausia tai dienai žinoma vertė, kuri pagal valdymo įmonės GAV metodiką yra naudojama tikrajai vertei nustatyti. Rengiant 2023 metų finansines ataskaitas buvo atsižvelgta į informaciją gautą po Fondo GAV skaičiavimo dienos apie minėtų vertybinių popierių 2023 m. gruodžio 31 d. vertes. Dėl to finansinėse ataskaitose atskleista Fondo GAV skiriasi nuo nustatytos 2024 m. sausio 2 dieną ir yra 0,51 proc. didesnė nei pradinė.

Turtas	ISIN kodas	Pradinė apskaičiuota vertė, Eur	Atnaujinta vertė, Eur	Skirtumas, Eur
KJK Fund II Balkan Discovery A June 2014	LU1088021974	72 266	74 020	1 754
KJK Fund II Balkan Discovery B June 2015 N	LU1246890740	233 148	238 733	5 585
KJK FUND III S.C.A. SICAV-RAIF B1 Series July 2018	LU1840779810	344 373	421 859	77 486
Lords LB Energy and Infrastructure SME Fund	-	495 341	522 570	27 229
EFTEN Kinnisvarafond II AS	EE3100125238	534 491	502 208	(32 283)
CAPITALICA BALTIC REAL ESTATE FUND I	LT0000131419	855 877	860 266	4 389
Avallon MBO Fund III S.C.A. SICAV-RAIF (Class A)	-	1 718	1 826	108
Avallon MBO Fund III S.C.A. SICAV-RAIF (Class A1)	-	1 716 046	1 823 859	107 813
BaltCap Latvia Venture Capital Fund	-	17 398	18 781	1 383
BaltCap Lithuania SME Fund KŪB	-	160 151	184 164	24 013
Usaldusfond EFTEN Real Estate Fund 4	-	545 410	528 544	(16 866)
INVL Baltic Sea Growth Fund	-	1 628 445	1 863 320	234 875
Syntaxis New Europe Fund SCSp	-	439 257	428 612	(10 645)
KJK FUND III S.C.A. SICAV-RAIF B2 Series	-	169 214	198 177	28 963
Oaktree European Principal Fund V Feeder, SCSp	-	2 631 857	2 616 194	(15 663)
17Capital Fund 5 EUR SCSp	-	720 590	727 573	6 983
Oaktree Opportunities Fund XI Feeder (Euro), SCSp	-	2 416 159	2 435 668	19 509
BaltCap Private Equity Fund III UF	-	1 244 053	1 253 551	9 498

16 pastaba. Po grynųjų aktyvų skaičiavimo datos įvykę reikšmingi turto ir įsipareigojimų pokyčiai, neįtraukti į grynųjų aktyvų vertę (tęsinys)

Turtas	ISIN kodas	Pradinė apskaičiuota vertė, Eur	Atnaujinta vertė, Eur	Skirtumas, Eur
Genesis Private Equity Fund IV	-	1 529 954	1 664 176	134 222
KJK FUND III S.C.A. SICAV-RAIF C2 Series	LU1840780156	235 685	273 915	38 230
BLACKPEAK SOUTHEAST EUROPE GROWTH FUND SCSP	-	507 461	522 772	15 311
Brookfield Strategic Real Estate Partners	-	1 164 841	1 155 909	(8 932)
EQT X (No.1) EUR SCSP	-	384 015	367 313	(16 702)
Astorg VIII	-	924 389	1 046 235	121 846
General Atlantic Investment Partners SCSP SICAV-RAIF Sub Fund 2023	-	253 071	173 623	(79 448)
Iš viso:		19 225 210	19 903 868	678 658

2023 m. gruodžio 31 d. fondas turėjo 7,70 mln. Eur neįvykdytų įsipareigojimų investuoti į vertybinius popierius, kuriais nėra prekiaujama reguliuojamoje rinkoje, kurie gali būti pašaukti atsižvelgiant į sutartyse nurodytas sąlygas.

2022 m.

Fondo gryniesi aktyvai vertinami jų tikrąja verte, vadovaujantis Lietuvos Respublikos teisės aktų nustatyta tvarka ir Valdymo įmonės patvirtintomis grynųjų aktyvų skaičiavimo procedūromis. Atsižvelgiant į tai, jog 2022 m. gruodžio 30 d. Fondas turėjo įsigijęs vertybinių popierių, kuriais nėra prekiaujama reguliuojamoje rinkoje ir jų vertė nėra nustatoma kasdien, šių pozicijų vertei nustatyti 2022 m. gruodžio 30 d. Fondo grynųjų aktyvų vertės skaičiavime buvo naudota aktualiausia tai dienai žinoma vertė, kuri pagal valdymo įmonės GAV metodiką yra naudojama tikrajai vertei nustatyti. Rengiant 2022 metų finansines ataskaitas buvo atsižvelgta į informaciją gautą po Fondo GAV skaičiavimo dienos apie minėtų vertybinių popierių 2022 m. gruodžio 31 d. vertes. Dėl to finansinėse ataskaitose atskleista Fondo GAV skiriasi nuo nustatytos 2023 m. sausio 2 dieną ir yra 0,76 proc. didesnė nei pradinė.

Turtas	ISIN kodas	Pradinė apskaičiuota vertė, Eur	Atnaujinta vertė, Eur	Skirtumas, Eur
KJK Fund II Balkan Discovery A June 2014	LU1088021974	63 572	61 337	(2 235)
KJK Fund II Balkan Discovery B June 2015 N	LU1246890740	205 798	198 483	(7 315)
KJK FUND III S.C.A. SICAV-RAIF B1 Series July 2018	LU1840779810	359 806	331 817	(27 989)
Lords LB Energy and Infrastructure SME Fund	-	467 350	499 035	31 685
EFTEN Kinnisvarafond II AS	EE3100125238	532 828	519 885	(12 943)
CAPITALICA BALTIC REAL ESTATE FUND I	LT0000131419	656 433	824 693	168 260
Avallon MBO Fund III S.C.A. SICAV-RAIF (Class A)	-	889	934	45
Avallon MBO Fund III S.C.A. SICAV-RAIF (Class A1)	-	888 641	933 554	44 913
BaltCap Latvia Venture Capital Fund	-	26 705	30 442	3 737
BaltCap Lithuania SME Fund KŪB	-	154 038	135 534	(18 504)
Usaldusfond EFTEN Real Estate Fund 4	-	575 061	570 045	(5 016)
INVL Baltic Sea Growth Fund	-	1 112 658	1 369 668	257 010
Syntaxis New Europe Fund SCSP	-	206 462	237 669	31 207
KJK FUND III S.C.A. SICAV-RAIF B2 Series	-	175 167	165 565	(9 602)
Oaktree European Principal Fund V Feeder, SCSP	-	1 961 122	2 177 270	216 148
17Capital Fund 5 EUR SCSP	-	723 615	707 639	(15 976)
Oaktree Opportunities Fund XI Feeder (Euro), SCSP	-	1 481 378	1 493 171	11 793
BaltCap Private Equity Fund III UF	-	483 831	588 783	104 952
Genesis Private Equity Fund IV	-	633 862	618 754	(15 108)
KJK FUND III S.C.A. SICAV-RAIF C2 Series	LU1840780156	244 300	231 707	(12 593)

16 pastaba. Po grynujų aktyvų skaičiavimo datos įvykę reikšmingi turto ir įsipareigojimų pokyčiai, neįtraukti į grynujų aktyvų vertę (tęsinys)

Turtas	ISIN kodas	Pradinė apskaičiuota vertė, Eur	Atnaujinta vertė, Eur	Skirtumas, Eur
BLACKPEAK SOUTHEAST EUROPE GROWTH FUND SCSP	-	430 480	442 967	12 487
Brookfield Strategic Real Estate Partners	-	410 023	427 420	17 397
Iš viso:		11 794 019	12 566 372	772 353

2022 m. gruodžio 31 d. fondas turėjo 10,46 mln. Eur neįvykdytų įsipareigojimų investuoti į vertybinius popierius, kuriais nėra prekiaujama reguliuojamoje rinkoje, kurie gali būti pašaukti atsižvelgiant į sutartyse nurodytas sąlygas.

17 pastaba. Kita reikšminga informacija apie pensijų fondo finansinę būklę, veiksniai ir aplinkybės, turėję įtakos pensijų fondo turtui ar įsipareigojimams

Kitos reikšmingos informacijos apie fondo finansinę būklę nėra.

18 pastaba. Finansinė rizika ir jos valdymo metodai
Fondui įtaką darančių rizikų aprašymas

Fondo finansinė rizika valdoma išskaidant (diversifikuojant) investicijų portfelį pagal Fondo taisyklėse ir fondo veiklą reglamentuojamuose teisės aktuose numatytus diversifikavimo principus.

Fondo portfelio rizika ir likvidumas periodiškai įvertinami ir pateikiami investiciniam komitetui.

Su fondo investicijomis susijusios rizikos ir jų valdymas:

Inflacijos rizika

Pagreitėjus infliacijai fondo investicinio vieneto perkamoji galia atitinkamai mažėja. Valdydamas šią riziką, fondas gali naudoti išvestines finansines priemones, dalį lėšų nukreipiant į išvestines finansines priemones, kurių vertė kinta kartu su infliacijos augimo pokyčiu. Istoriskai investicijos į nuosavybės vertybinius popierius suteikia pakankamą apsaugą nuo infliacijos. Papildomai apsisaugojant nuo infliacijos rizikos, fondų valdytojai gali pasirinkti investuoti į obligacijas, kurių vertė yra susijusi su infliacijos tempais arba keisti vidutinę fondo obligacijų finansinę trukmę.

Palūkanų normos rizika

Ne nuosavybės vertybinių popierių vertė gali padidėti arba sumažėti dėl pasikeitusių palūkanų normų arba jų lūkesčių pasikeitimo ateityje. Valdydamas šią riziką, fondas gali naudoti išvestines finansines priemones ir keisti vidutinę fondo obligacijų finansinę trukmę.

Kredito rizika

Kredito rizika – rizika patirti nuostolius, dėl pablogėjusios emitento finansinės padėties arba ateities perspektyvos. Vertinant šią riziką, atsižvelgiama į emitento finansinę padėtį, įskaitant bet neapsiribojant jo pateiktomis finansinėmis ataskaitomis, kredito reitingo vertinimais, kita viešai prieinama informacija, kaip įmonės pranešimai, finansų analitikų vertinimai.

Kredito rizika yra valdoma diversifikuojant investicijų portfelį įstatymų numatyta tvarka. Tai reiškia, kad investicijos fondo portfelyje paskirstomos taip, kad į vieno asmens perleidžiamuosius vertybinius popierius ar pinigų rinkos priemones gali būti investuota daugiau kaip 5 procentai, bet ne daugiau kaip 10 procentų grynujų aktyvų, su sąlyga, kad tokių investicijų bendra suma nebus didesnė kaip 40 procentų grynujų aktyvų.

Valiutų kursų svyravimo rizika

Dėl nepalankaus užsienio valiutos kurso pokyčio euro atžvilgiu galima patirti nuostolius, jei fondas investuoja į kitos valiutos vertybinius popierius nei fondo apskaitos valiuta. Siekiant valdyti šią riziką, stengiamasi neprisiimti šios rizikos ir investuojama į eurus denominuotas finansines priemones arba rizika gali būti apdraudžiama išvestinėmis finansinėmis priemonėmis.

Likvidumo rizika

Fondo struktūroje 2023 metų pabaigoje nebuvo ženklų finansinių įsipareigojimų.

Likvidumo rizika yra valdoma ribojant finansinių įsipareigojimų dydį: įsipareigojimų suma vienai sandorio šaliai ar emitentui negali būti didesnė kaip 20 proc. grynujų aktyvų vertės.

18 pastaba. Finansinė rizika ir jos valdymo metodai (tęsinys)Jautrumo analizė – akcijų ir obligacijų rinkos rizika

Fondo jautrumui rinkos rizikai įvertinti geriausia tinka beta rodiklis (skaičiuojamas naudojant fondo bei fondo palyginamojo indekso duomenis).

2023 m. pabaigoje fondo beta rodiklis sudarė 0,81 (skaičiuojant už 12 mėn.). Tai reiškia, jog 1 proc. pokytis fondo palyginamajame indekse vidutiniškai sąlygojo 0,81 proc. fondo vertės pokytį.

Ši jautrumo analizė remiasi šiomis prielaidomis:

- jog istoriniai santykiai, galioję tarp fondo investicijų bei palyginamojo indekso, galios ir ateityje;
- jog tarp fondo vertės bei palyginamojo indekso verčių laike yra tiesinis santykis.

19 pastaba. Investicijų graža ir investicijų lyginamoji informacija:*19.1. Lyginamasis indeksas (jei pasirinktas) ir trumpas jo apibūdinimas:*

Nuo 2019 m. sausio 2 d. Fondas naudojo lyginamąjį indeksą, kurį sudarė: 89,00% MSCI ACWI IMI Net Total Return USD Index (MIMUAWON Index) (perskaičiuotas į EUR) + 8,00% MSCI Emerging Markets Net Total Return USD Index (M1EF Index) (perskaičiuotas į EUR) + 3,00% EONIA Total Return Index (DBDCONIA Index).

Nuo 2021 m. kovo 1 d. Fondas naudojo palyginamąjį indeksą, kurį sudarė: 89,00% MSCI ACWI IMI Net Total Return USD Index (MIMUAWON Index) (perskaičiuotas į EUR) + 8,00% MSCI Emerging Markets Net Total Return USD Index (M1EF Index) (perskaičiuotas į EUR) + 3,00% European Central Bank ESTR OIS Index (OISESTR Index).

Nuo 2022 m. kovo 22 d. Fondas naudojo palyginamąjį indeksą, kurį sudarė: 89% MSCI ACWI IMI Net Total Return USD Index (MIMUAWON Index) (perskaičiuotas į EUR) + 8% MSCI Emerging Markets Net Total Return USD Index (M1EF Index) (perskaičiuotas į EUR) + 3% European Central Bank ESTR OIS Index (OISESTR Index).

Nuo 2023 m. lapkričio 30 d. Fondas naudojo palyginamąjį indeksą, kurį sudarė: 85% MSCI World IMI Net Total Return USD Index (perskaičiuotas į EUR) (M1WOIM Index) + 12% MSCI Emerging Markets ex China Net Total Return USD Index (perskaičiuotas į EUR) (M1CXBRV Index) + 3% European Central Bank ESTR OIS Index (OISESTR Index).

19 pastaba. Investicijų graža ir investicijų lyginamoji informacija (tęsinys)

19.2. Apskaitos vieneto vertės pokyčio, investicinių priemonių portfelio metinės investicijų bendrosios ir grynosios gražos ir lyginamojo indekso reikšmės pokyčio rodikliai (%):

	Per ataskaitinį laikotarpį	Prieš metus	Prieš 2 metus	Per paskutinius 2 metus	Per paskutinius 3 metus	Per paskutinius 5 metus
Apskaitos vieneto vertės pokytis, proc.	13,38	(10,29)	24,14	1,71	26,27	62,08
Lyginamojo indekso reikšmės pokytis, proc.	15,61	(12,37)	24,17	1,31	25,80	68,33
Apskaitos vieneto vertės pokyčio standartinis nuokrypis ¹ , proc.	8,31	13,85	10,77	16,16	19,44	31,25
Lyginamojo indekso reikšmės pokyčio standartinis nuokrypis ² , proc.	13,28	16,11	10,76	20,89	23,51	37,54
Apskaitos vieneto vertės ir lyginamojo indekso reikšmės koreliacijos koeficientas ³	98,54	98,67	96,99	98,65	98,35	98,80
Alfa rodiklis ⁴ , proc.	0,76	(1,21)	4,43	0,37	5,07	4,60
Beta rodiklis ⁵ , proc.	0,81	0,75	0,80	0,77	0,79	0,83
Indekso sekimo paklaida ⁶ , proc.	5,07	5,44	3,46	7,42	8,16	10,23
IR rodiklis ⁷	(0,82)	0,73	(0,09)	(0,01)	(0,02)	(0,18)

¹ Apskaitos vieneto vertės pokyčio standartinis nuokrypis – standartinis rizikos rodiklis, parodantis, kaip stipriai svyruoja vieneto vertės pokyčiai, palyginus su jų vidutiniu pokyčiu.

² Lyginamojo indekso reikšmės pokyčio standartinis nuokrypis – statistinis rizikos rodiklis, parodantis, kaip stipriai svyruoja lyginamojo indekso pokyčiai, palyginus su jų vidutiniu pokyčiu.

³ Apskaitos vieneto vertės ir lyginamojo indekso reikšmės koreliacijos koeficientas – rodiklis, kuris parodo vieneto verčių ir lyginamojo indekso reikšmių statistinę priklausomybę.

⁴ Alfa rodiklis – rodiklis, kuris parodo skirtumą tarp pensijų fondo apskaitos vieneto vertės pokyčio ir lyginamojo indekso pokyčio, esant palyginamam rizikos lygiui.

⁵ Beta rodiklis – rodiklis, kuris parodo, kiek pasikeičia pensijų fondo apskaitos vieneto vertė pasikeitus lyginamojo indekso reikšmei.

⁶ Indekso sekimo paklaida – rodiklis, kuris parodo, kiek vieneto vertės pokyčiai atitinka (arba seka) lyginamojo indekso reikšmės pokyčius.

⁷ IR rodiklis (angl. information ratio) – rodiklis, kuris parodo aktyvaus investicinių priemonių portfelio valdymo naudą.

19.3. Apskaitos vieneto vidutinė investicijų graža, vidutinis apskaitos vieneto vertės pokytis ir vidutinis lyginamojo indekso reikšmės pokytis (%).

	Per paskutinius 3 metus	Per paskutinius 5 metus	Per paskutinius 10 metų*	Nuo veiklos pradžios
Vidutinis apskaitos vieneto vertės pokytis ¹	8,09	10,14	-	10,19
Vidutinis pensijų fondo lyginamojo indekso reikšmės pokytis ²	7,95	10,98	-	11,03
Vidutinis apskaitos vieneto vertės pokyčio standartinis nuokrypis ³	11,22	13,98	-	13,97
Vidutinis pensijų fondo lyginamojo indekso reikšmės pokyčio standartinis nuokrypis	13,57	16,80	-	16,78

¹ Vidutinis apskaitos vieneto vertės pokytis – tai geometrinis metinių apskaitos vieneto vertės pokyčių vidurkis.

² Vidutinis lyginamojo indekso reikšmės pokytis – tai geometrinis metinių apskaitos vieneto vertės pokyčių vidurkis.

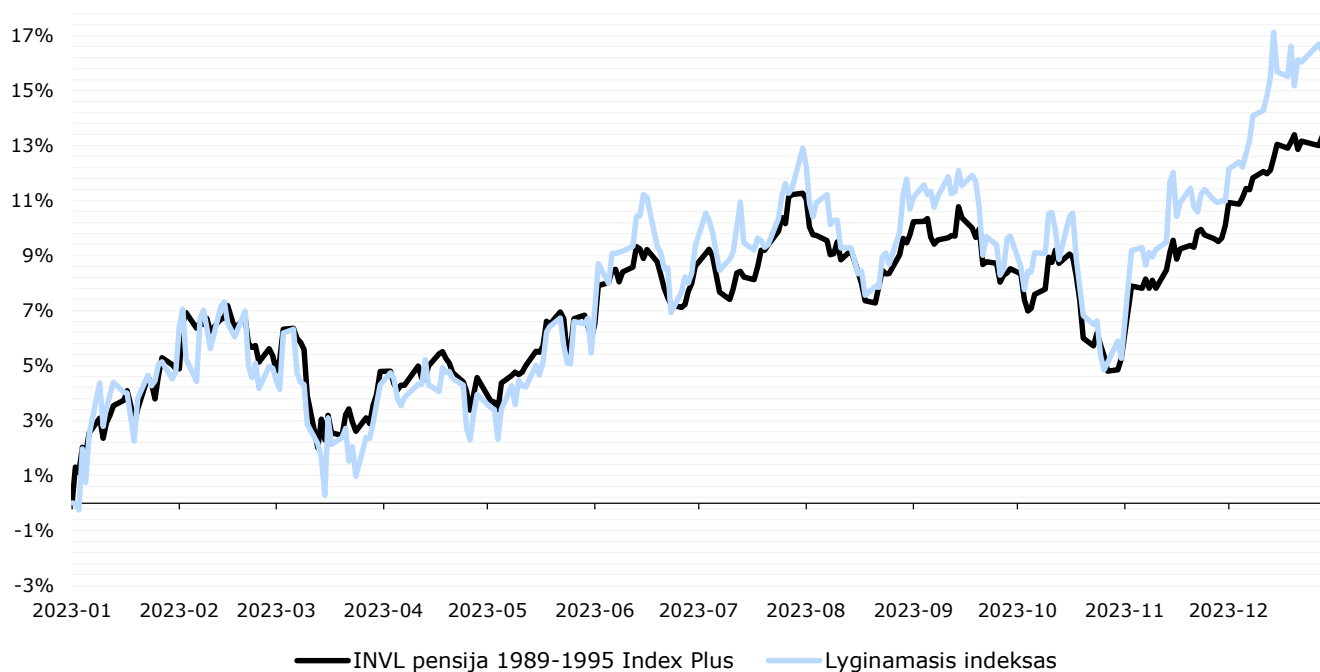
³ Vidutinis apskaitos vieneto vertės pokyčio standartinis nuokrypis – tai metinis apskaitos vieneto vertės pokyčio standartinis nuokrypis už nurodytą

* Fondas veiklą pradėjo 2019 m.

Rodikliai paskaičiuoti pagal iki 2024-01-02 paskelbtas Pensijų fondo vertes.

19 pastaba. Investicijų graža ir investicijų lyginamoji informacija (tęsinys)

Apskaitos vieneto vertės ir lyginamojo indekso pokytis laikotarpiu nuo 2023-01-01 iki 2023-12-31 (NEAUDITUOTA)


Kita informacija
Informacija apie AB Šiaulių banko verslo įsigijimą

2023 m. gruodžio 1 d. AB Šiaulių bankas iš Investicijų valdymo ir gyvybės draudimo grupės „Invalda INVL“ įsigijo antrosios ir trečiosios pakopos pensijų fondų bei mažmeniniams klientams skirtų investicinių fondų valdymo verslų dalis. Minėtų produktų valdymą iš UAB "INVL Asset Management" įmonės perėmė AB Šiaulių banko grupės įmonė UAB "SB Asset Management". Po šio sandorio Valdymo įmonė valdo nemažą antrosios ir trečiosios pakopų pensijų fondų bei investicinių fondų verslą Lietuvoje su potencialu jį toliau plėsti, kas ir buvo pagrindinis šio sandorio tikslas.

**20 pastaba. Išlaidų ir apyvartumo rodikliai:
 2023 m.**

Atskaitymai	Standartinėse taisyklėse numatyti maksimalūs dydžiai, proc.	Faktiškai taikomi atskaitymų dydžiai, proc.	Per ataskaitinį laikotarpį priskaičiuota atskaitymų suma, Eur
Nuo turto vertės	0,50	0,50	590 058
Už keitimą	-	-	-
<i>fondo keitimas toje pačioje bendrovėje dažniau kaip kartą per metus</i>	0,05	-	-
<i>pensijų kaupimo bendrovės keitimas kartą per metus</i>	0,05	-	-
<i>pensijų kaupimo bendrovės keitimas dažniau kaip kartą per metus</i>	0,05	-	-
Iš viso			590 058
BAR (%)*			0,50
Tikėtinas sąlyginis BIK (%)**			1,37
PAR (%)***			130,15

*BAR – bendrasis atskaitymų rodiklis, kuris apskaičiuojamas bendrąsias veiklos išlaidas, kurias sudaro atskaitymai nuo pensijų turto, dalijant iš vidutinės atitinkamo laikotarpio grynujų aktyvų vertės.

** Bendrasis išlaidų koeficientas (BIK) – procentinis dydis, kuris parodo, kokia vidutinė grynujų aktyvų dalis skiriama jo valdymo išlaidoms padengti. Kadangi daugiau kaip 10 proc. pensijų fondo grynujų aktyvų investuota į kitus kolektyvinio investavimo subjektus ir ne visi šie kolektyvinio investavimo subjektai skaičiuoja savo BIK, pensijų fondui yra skaičiuojamas tikėtinas sąlyginis bendrasis išlaidų koeficientas.

*** Portfelio apyvartumo rodiklis (PAR) – rodiklis, apibūdinantis prekybos pensijų fondo portfelį sudarančiomis priemonėmis aktyvumą. Subjektai, kurių PAR aukštas, turi daugiau sandorių sudarymo išlaidų.

2022 m.

Atskaitymai	Standartinėse taisyklėse numatyti maksimalūs dydžiai, proc.	Faktiškai taikomi atskaitymų dydžiai, proc.	Per ataskaitinį laikotarpį priskaičiuota atskaitymų suma, Eur
Nuo turto vertės	0,50	0,50	473 142
Už keitimą	-	-	-
<i>fondo keitimas toje pačioje bendrovėje dažniau kaip kartą per metus</i>	0,05	-	-
<i>pensijų kaupimo bendrovės keitimas kartą per metus</i>	0,05	-	-
<i>pensijų kaupimo bendrovės keitimas dažniau kaip kartą per metus</i>	0,05	-	-
Iš viso			473 142
BAR (%)*			0,50
Tikėtinas sąlyginis BIK (%)**			1,19
PAR (%)***			180,49

*BAR – bendrasis atskaitymų rodiklis, kuris apskaičiuojamas bendrąsias veiklos išlaidas, kurias sudaro atskaitymai nuo pensijų turto, dalijant iš vidutinės atitinkamo laikotarpio grynujų aktyvų vertės.

** Bendrasis išlaidų koeficientas (BIK) – procentinis dydis, kuris parodo, kokia vidutinė grynujų aktyvų dalis skiriama jo valdymo išlaidoms padengti. Kadangi daugiau kaip 10 proc. pensijų fondo grynujų aktyvų investuota į kitus kolektyvinio investavimo subjektus ir ne visi šie kolektyvinio investavimo subjektai skaičiuoja savo BIK, pensijų fondui yra skaičiuojamas tikėtinas sąlyginis bendrasis išlaidų koeficientas.

*** Portfelio apyvartumo rodiklis (PAR) – rodiklis, apibūdinantis prekybos pensijų fondo portfelį sudarančiomis priemonėmis aktyvumą. Subjektai, kurių PAR aukštas, turi daugiau sandorių sudarymo išlaidų.

21 pastaba. Per ataskaitinį laikotarpį faktiškai gautos ir išmokėtos lėšos:

	Finansiniai metai, Eur	Praėję finansiniai metai, Eur
Bendra gautų lėšų suma	26 563 183	23 555 178
Valstybinio socialinio draudimo fondo pervestos dalyvio lėšomis mokamos pensijų įmokos ir iš valstybės biudžeto lėšų už dalyvį mokomos pensijų įmokos	21 635 060	17 700 613
Pačių dalyvių ir darbdavių ar kitų trečiųjų asmenų įmokėtos lėšos	1 500	2 694
Paties dalyvio įmokėtos lėšos	1 500	2 694
Darbdavių ir kitų trečiųjų asmenų įmokėtos lėšos	-	-
Valstybinio socialinio draudimo fondo sumokėti delspinigiai	-	-
Iš garantijų rezervo sumokėtos lėšos	-	-
Iš kitų tos pačios pensijų kaupimo bendrovės valdomų pensijų fondų pervestos lėšos	261 785	420 114
Iš kitos pensijų kaupimo bendrovės valdomų pensijų fondų pervestos lėšos	4 607 924	5 431 757
Iš ES fondų gautos lėšos	56 914	-
Bendra išmokėtų lėšų suma	8 548 194	3 883 828
Vienkartinės išmokos dalyviams	10 623	2 836
Periodinės išmokos dalyviams	-	-
Išmokos anuiteto įsigijimui	-	-
Į kitų tos pačios pensijų kaupimo bendrovės valdomus pensijų fondus pervestos lėšos	89 178	272 394
Į kitos pensijų kaupimo bendrovės valdomus pensijų fondus pervestos lėšos	8 434 534	3 596 813
Išstojusiems dalyviams išmokėtos lėšos (pildoma tik papildomo savanoriško kaupimo pensijų fondų atveju)	-	-
Paveldėtojams išmokėtos lėšos	-	-
Grįžimai į Valstybinio socialinio draudimo fondą	4 157	1 287
Kita	9 702	10 498

VII. INFORMACIJA APIE PENSIJŲ FONDO DALYVIUS (NEAUDITUOTA)

23. Bendri duomenys apie Pensijų fondo dalyvius:

	Iš viso
Dalyvių skaičius ataskaitinio laikotarpio pradžioje	36 652
Dalyvių skaičius ataskaitinio laikotarpio pabaigoje:	37 410
iš jų dalyviai, pasinaudoję teise nukelti pensijų išmokos mokėjimą	-
iš jų dalyviai, gaunantys periodines pensijų išmokas	-
iš jų dalyviai, kurių amžius neatitinka tikslinės pensijų fondų dalyvių grupės gimimo metų ribų (pildoma tik tikslinės pensijų fondų dalyvių grupės pensijų fondo atveju)	259
Dalyvių skaičiaus pokytis	758
Bendras prisijungusių dalyvių skaičius:	3 445
iš jų dalyviai, priskirti pensijų fondui atsitiktine tvarka (pildoma tik tikslinės pensijų fondų dalyvių grupės pensijų fondo atveju)	1 896
iš jų dalyviai, pensijų kaupimo sutartis sudarę pirmą kartą	34
iš jų dalyviai, atėję arba perkelti iš tos pačios pensijų kaupimo bendrovės valdomų fondų	28
iš jų dalyviai, atėję iš kitos pensijų kaupimo bendrovės valdomų fondų	1 487
Bendras pasitraukusių dalyvių skaičius:	2 687
išėję į tos pačios pensijų kaupimo bendrovės valdomus fondus dalyviai	10
išėję į kitos pensijų kaupimo bendrovės valdomus fondus dalyviai	2 661
perkelti į kitą pensijų fondą (pildoma tik tikslinės pensijų fondų dalyvių grupės pensijų fondo atveju)	-
išstoję dalyviai (pildoma tik papildomo savanoriško pensijų kaupimo pensijų fondo atveju)	-
sulaukę nustatyto pensijos amžiaus ir pasinaudoję teise į pensijų išmoką (vienkartinę išmoką, anuitetą ir jų derinį) dalyviai	-
pasinaudoję Pensijų kaupimo įstatymo suteikta galimybe vienašališkai nutraukti pirmą kartą sudarytą sutartį dalyviai	5
mirę dalyviai	11

VIII. IŠORINIAI PINIGŲ SRAUTAI

24. Per ataskaitinį laikotarpį faktiškai gautos ir išmokėtos lėšos:

Informacija pateikta aiškinamojo rašto 21 pastaboje.

IX. INFORMACIJA APIE GARANTIJŲ REZERVĄ

25. Pensijų fondo taisyklėse nustatyti įsipareigojimai garantuoti tam tikrą pajamingumą, garantuojamo pajamingumo dydis, per ataskaitinį laikotarpį į garantinį rezervą įmokėtų įmokų suma, jo investicinių priemonių portfelis, panaudojimo priežastis ir panaudota suma, rezervo dydis ataskaitinio laikotarpio pabaigoje ir kita svarbi informacija:

Pensijų fondo taisyklėse garantuotas pajamingumas nėra nustatytas, todėl garantijų rezervas nėra formuojamas.

X. INFORMACIJA APIE PENSIJŲ FONDO REIKMĖMS PASISKOLINTAS LĖŠAS

26. Pensijų fondo reikmėms pasiskolintos lėšos ataskaitinio laikotarpio pabaigoje:

Per ataskaitinį laikotarpį ir jo pabaigoje pensijų fondo reikmėms pasiskolintų lėšų nebuvo.

XI. KITA INFORMACIJA

27. Neteko galios.

28. Paaiškinimai, komentarai, iliustruojamoji grafinė medžiaga ir kita svarbi informacija apie pensijų fondo veiklą, kad būtų galima tinkamai įvertinti fondo veiklos pokyčius ir rezultatus:

Informacija pateikta aiškinamojo rašto 19 pastaboje.

XII. ATSAKINGI ASMENYS

29. Konsultantų, kurių paslaugomis buvo naudotasi rengiant ataskaitą (finansų maklerio įmonės, auditoriai, kt.), vardai, pavardės (juridinių asmenų pavadinimai), adresai, leidimo verstis atitinkama veikla pavadinimas ir numeris:

Konsultantų paslaugomis ruošiant ataskaitas nebuvo naudotasi.

30. Ataskaitą parengusių asmenų vardai, pavardės, pareigos, darbovietė (jeigu ataskaitą rengė asmenys nėra bendrovės darbuotojai):

Ataskaitas parengė valdymo įmonės darbuotojai.

31. Valdymo įmonės vadovo, vyriausiojo finansininko, ataskaitą rengusių asmenų ir konsultantų patvirtinimas, kad joje pateikta informacija teisinga ir nėra nutylėtų faktų, galinčių daryti esminę įtaką Pensijų fondo veiklos rezultatų vertinimui:

Aš, UAB „SB Asset Management“ direktorius Vaidotas Rūkas, patvirtinu, kad ataskaitoje pateikta informacija teisinga ir nėra nutylėtų faktų, galinčių daryti esminę įtaką Pensijų fondo veiklos rezultatų vertinimui.

(parašas)

Aš, UAB „SB Asset Management“ investicijų apskaitos grupės vadovė Aušra Montvydaitė, patvirtinu, kad ataskaitoje pateikta informacija teisinga ir nėra nutylėtų faktų, galinčių daryti esminę įtaką Pensijų fondo veiklos rezultatų vertinimui.

(parašas)

32. Asmenys, atsakingi už ataskaitoje pateiktą informaciją:

32.1. už ataskaitą atsakingi įmonės valdymo organų nariai, darbuotojai ir vadovas;

Vardas ir pavardė	Vaidotas Rūkas	Aušra Montvydaitė
Pareigos	Direktorius	Investicijų apskaitos grupės vadovė
Telefono numeris	+370 610 18648	+370 626 45582
El. pašto adresas	vaidotas.rukas@sb.lt	ausra.montvydaite@sb.lt

32.2. Jeigu ataskaitą rengia konsultantai arba ji rengiama padedant konsultantams, nurodyti konsultantų vardus, pavardes, telefonų ir faksų numerius, el. pašto adresus (jeigu konsultantas yra juridinis asmuo, nurodyti jo pavadinimą, telefonų ir faksų numerius, el. pašto adresą bei konsultanto atstovo(-ų) vardą, pavardę); pažymėti, kokias konkrečias dalis rengė konsultantai arba kokios dalys parengtos jiems padedant, ir nurodyti konsultantų atsakomybės ribas.

Konsultantų paslaugomis rengiant ataskaitas nesinaudota.

XIII. INFORMACIJA APIE TVARUMĄ (NEAUDITUOTA)

33. Kadangi pensijų fondas atitinka Reglamento (ES) 2019/2088 8 straipsnio 1 dalyje nustatytus kriterijus, prie pensijų fondo metų ataskaitos pateikiamas Priedas Nr. 1 "Su tvarumu susijusios informacijos atskleidimas".

Tvarios investicijos - investicijos į ekonominę veiklą, kuria prisidedama prie aplinkos ar socialinio tikslo, jeigu investicijomis nedaroma reikšminga žala jokiam aplinkos ar socialiniam tikslui ir jeigu investuojamosios bendrovės laikosi gero valdymo praktikos.

ES taksonomija – Reglamente (ES) 2020/852 nustatyta klasifikavimo sistema, pagal kurią sudaromas **aplinkos atžvilgiu tvarios ekonominės veiklos rūšių** sąrašas. Socialinių atžvilgiu tvarios ekonominės veiklos rūšių sąrašas tame reglamente nepateikiamas. Tvarios investicijos, kuriomis siekiama aplinkos tikslo, gali būti suderintos su taksonomija arba nesuderintos.

Tvarumo rodikliais vertinama, kaip yra užtikrinti finansiniu produktu skatinami aplinkos ar socialiniai ypatumai.

Produkto pavadinimas:
INVL pensija 1989-1995 Index Plus
(toliau – Fondas)

Juridinio asmens identifikatorius:
INV-89/95

Aplinkos ir (arba) socialiniai ypatumai

Ar šis finansinis produktas turėjo tvarių investicijų tikslą?

Taip

Ne

Šiuo produktu vykdytos **tvarios investicijos, kuriomis siekiama aplinkos tikslo: ___%**

į ekonominę veiklą, kuri pagal ES taksonomiją laikoma aplinkos atžvilgiu tvaria

į ekonominę veiklą, kuri pagal ES taksonomiją nelaikoma aplinkos atžvilgiu tvaria

Šiuo produktu buvo vykdomos **tvarios investicijos, kuriomis siekiama socialinio tikslo: ___%**

Šis produktas **skatina aplinkos ir (arba) socialinius (A/S) ypatumus** ir nors nebuvo siekiama tvarių investicijų tikslo, jo tvarių investicijų dalis sudarė **9,32%**

siekiant aplinkos tikslo, į ekonominę veiklą, kuri pagal ES taksonomiją laikoma aplinkos atžvilgiu tvaria

siekiant aplinkos tikslo, į ekonominę veiklą, kuri pagal ES taksonomiją nelaikoma aplinkos atžvilgiu tvaria

siekiant socialinio tikslo

Šiuo produktu skatinti A/S ypatumai, tačiau **nevykdytos jokios tvarios investicijos**



Kokiu mastu buvo užtikrinti šiuo finansiniu produktu skatinami aplinkos ir (arba) socialiniai ypatumai?

Fondas įtraukė ESG (aplinkos, socialinių ir valdymo (angl. environmental, social, governance – ESG)) aspektus į visą investicinių sprendimų priėmimo procesą ir sekė juos visą investavimo laikotarpį. Taip siekė užsitikrinti tinkamą aplinkos ir socialinių rodiklių lygį. Fondas sistemingai stebėjo ir vertino portfelio investicijų būklę, atsižvelgdamas į esmines temas, apimančias įvairias ESG kategorijas (kurios pagal svarbą buvo parinktos ir taikomos atskirai investicijai): klimatas ir energetika, biologinė įvairovė, atliekų tvarkymas, darbuotojų gerovė, klientų pasitenkinimas, įmonių valdymas, tiekimo grandinės valdymas, reikalavimų laikymasis, verslo etika ir t. t.

Fondas užtikrino šiuos aplinkos ir (arba) socialinius ypatumus:

- Investuojant tiesiogiai į **valstybių obligacijas** buvo atliekama neigiama atranka bei ESG/tvarumo analizė prieš investiciją. Atrankos metu visos tiesioginių investicijų idėjos buvo įvertintos pagal apibrėžtus kriterijus, siekiant nustatyti ar valstybė:
 - Nėra įtraukta į tarptautinius sankcijų sąrašus ar kelia grėsmę kitoms valstybėms tarptautinių susitarimų ir pripažintų normų kontekste;
 - Dalyvauja tarptautiniuose susitarimuose dėl klimato kaitos pokyčių vertinimo;
 - Peržiūrint neigiamą informaciją viešojoje erdvėje, šurkščiai ir reguliariai nepažeidinėja aplinkosaugos reikalavimų, žmogaus teisių ir tvarios valdysenos principų;

Vidinėje vertinimo sistemoje buvo apdorojami skirtingi kriterijai, atspindintys ESG standartus bei skaičiuojamas agreguotas aplinkos, socialinis ir geros valdysenos balas, vertinamas pasaulio kontekste. Vertinimo sistema įtraukė:

- Taršos prevencijos ir kontrolės bei klimato kaitos švelninimo kriterijų;
- Žmogaus socialinės raidos ir lyčių nelygybės indeksą bei kitus indikatorius, kurie papildomai atspindi šalies socialinės raidos būklę;

- Tvarios valdysenos principus (tokie kaip politinis stabilumas, valdžios efektyvumas, korupcijos kontrolė, ir pan.);
- Investuojant tiesiogiai į kompanijų **akcijas ir obligacijas** buvo atliekama atranka bei ESG/tvarumo analizė prieš investiciją. Atrankos metu visos tiesioginių investicijų idėjos buvo vertinamos pagal apibrėžtus kriterijus, siekiant nustatyti emitento pajamas iš nepageidaujamų veiklų ar įsitraukimą į nepageidaujamus sektorius:
 - Neinvestavome į įmones, kurių pajamose reikšmingą dalį sudarė pajamos iš prieštaringų ginklų gamybos ir pardavimo, tabako gamybos pardavimo, šiluminės anglies gavybos ir pardavimo, šaunamųjų ginklų civiliams gamybos ir pardavimo bei kitos neinvestuotinos veiklos;
 - Peržiūrint neigiamą informaciją viešojoje erdvėje, buvo atmetamos investicinės idėjos, kurios šiurkščiai arba reguliariai pažeidinėjo aplinkosaugos reikalavimus, žmogaus teises. Tinkamas darbo ir valdysenos praktikas;

Vidinėje vertinimo sistemoje buvo vykdoma neigiamo poveikio tvarumo veiksniams (PAI – principal adverse impact) rodiklių analizė. PAI rodikliai buvo lyginami su sektoriaus ir panašių įmonių vidurkiais. Kur galima pritaikyti, buvo naudojami trečiųjų šalių skelbiami rodiklio tolerancijos intervalai ar panašūs standartiniai matai.

Aktyviai bendradarbiauome su įmonėmis dėl ESG ataskaitų teikimo bei tobulinimo. Skatinimas buvo vykdomas per bendrą akcininko įsitraukimą bei balsuojant akcininkų susirinkimuose.

- Investuojant tiesiogiai į **fondus** (ETF bei kitus atvirus KIS, uždarus KIS bei alternatyvaus turto valdymo fondus ir investicines bendroves) buvo atliekama atranka bei ESG/tvarumo analizė prieš investiciją. Atrankos metu visos tiesioginių investicijų idėjos buvo vertinamos pagal apibrėžtus kriterijus:
 - Tvarumo/ESG politikos turėjimas;
 - Ryšys su investuotojų iniciatyvomis, tokiomis kaip Atsakingo investavimo principai (PRI);
 - ESG integravimo į investavimo procesą būdai ir laipsnis;
 - Investicijos nukreiptos į aukštesnių tvarumo/ESG standartų įmones (pavyzdžiui, ESG filtered, ESG enhanced);
 - Tikslingai remiamos įmonės, kurios prisideda prie Darnaus vystymosi tikslų pagal JT apibrėžimą;
 - Fondo informacijos atskleidimas pagal SFDR (Sustainable Finance Disclosure Regulation) reglamento 8 (ar 9) straipsnį;
 - Neigiamo poveikio tvarumui rodiklių skelbimas ir kokybė.

● **Kokie yra tvarumo rodiklių rezultatai?**

- Per ataskaitinį laikotarpį, investicijos, kurios yra suderintos su aplinkos ir socialiniais ypatumais, sudarė 70,46% fondo turto.
- Tiesioginė investicija pagal į AB „Ignitis grupė“ trečiųjų šalių skelbiamais rodiklių tolerancijos intervalais buvo įvertinta:

MSCI	AA	Lyderė tarp sektoriaus konkurentų
Sustainalytics	25.2	Vidutiniu ESG pažeidimų rizikingumo laipsniu

- Tiesioginių investicijų į AB „Šiaulių bankas“ bei „Rokiškio sūris“ akcijas PAI indikatoriai buvo geresni nei sektoriaus vidurkis, todėl investicijas traktavome kaip skatinančias aplinkos ar socialinius ypatumus.
- Fondas tiesiogiai investavo į „mBank S.A.“ ir „GTC Aurora Luxembourg S.A“ žaliąsias obligacijas.
- Ataskaitiniu laikotarpiu rengėme vidinį ESG veiksmų planą ir išskyrėme problematiškas įmones, su kuriomis proaktyviai bendradarbiauome ESG ataskaitų teikimo bei tobulinimo klausimais.

● **...ir palyginus su ankstesniais laikotarpiais?**

Palyginimas nėra taikytinas, kadangi tai yra pirmasis ataskaitinis laikotarpis.

Pagrindinis neigiamas poveikis yra didžiausias neigiamas investavimo sprendimų poveikis tvarumo veiksniams, susijusiems su aplinkos, socialiniais ir darbuotojų klausimais, taip pat pagarbos žmogaus teisėms, kovos su korupcija ir kovos su kyšininkavimu klausimais

- **Kokie buvo tvarių investicijų, kurios iš dalies vykdytos finansiniu produktu, tikslai ir kaip tvarios investicijos padėjo siekti tokių tikslų?**

Nors šis Fondas tik skatina aplinkos ar socialinius ypatumus ir tvarios investicijos nėra jo išsikeltas tikslas, tačiau fonde tvarių investicijų buvo. Per ataskaitinį laikotarpį, „mBank S.A.“ ir „GTC Aurora Luxembourg S.A“ žaliosios obligacijos atitiko tvarios ekonominės veiklos kriterijus. Išleisdamas žaliąsias obligacijas „mBank S.A.“ įsipareigojo finansuoti ir refinansuoti paskolas gyvenamųjų pastatų statyboms, turinčioms žemas anglies dvideginio emisijas, ir atsinaujinančios energijos gamybos projektus. GTC žaliosios obligacijos buvo skirtos finansuoti žaliuosius pastatus arba pastatus orientuotus į energetinį efektyvumą siekiant sumažinti anglies dvideginio emisijas. Abi investicijos prisidėjo prie tvarios plėtros per aplinkos (CO2 mažinimo) kriterijų integraciją. Taip pat UAB „SB modernizavimo fondas“ obligacijos taip pat atitiko tvarios ekonominės veiklos kriterijus. Išleisdamas obligacijas fondas įsipareigojo renovuoti 600 senos statybos daugiabučių namų, pagerinant 16 tūkst. namų ūkių gyvenimo sąlygas. Buvo numatyta, jog įgyvendinus projektą būtų sutaupyta 200 GWh šilumos energijos ir kasmet būtų sutaupoma apie 50 tūkst. tonų anglies dvideginio. Įmonė prisidėjo prie tvarios plėtros per aplinkos (CO2 mažinimo) kriterijų integraciją.

- **Kaip tvarios investicijos, kurios iš dalies vykdytos finansiniu produktu, nepadarė reikšmingos žalos jokiam aplinkos ar socialiniam tvarių investicijų tikslui?**

„mBank S.A.“ ir „GTC Aurora Luxembourg S.A“ grupių lygiu, turto įvertinimui užtikrinti, įsteigė Tvaraus vystymosi komitetus. Komitetas užtikrina, kad žaliosios obligacijos atitiktų geriausią praktiką ir yra atsakingas už nuolatinį pokyčių stebėjimą. Ataskaitinio laikotarpio metu, aplinkai reikšminga žala nebuvo fiksuota.

- **Kaip atsižvelgta į neigiamo poveikio tvarumo veiksniams rodiklius?**

Tiesiogiai arba iš trečiųjų šalių rinkome, kaupėme ir skelbėme visus reikalingus duomenis, kad būtų laikomasi SFDR (Europos Parlamento ir Tarybos Reglamentas (ES) 2019/2088). Darydami tiesiogines investicijas į akcijas ar įmonių obligacijas, atlikome ESG analizę ir, jei reikėjo, atkreipėme dėmesį į neigiamą poveikį tvarumui darančių veiksnių rodiklius, kurie yra svarbūs vertinant tikslinės įmonės ESG riziką. Pagrindiniai rodikliai buvo lyginami su pramonės ar tame pačiame sektoriuje veikiančių subjektų vidurkiais, kad būtų galima priimti investicinius sprendimus. Pagrindinių rodiklių dinamika taip pat stebima jau investavus, ji buvo pristatoma ir aptariama reguliariuose Investicinio komiteto posėdžiuose.

- **Ar tvarios investicijos buvo suderintos su EBPO rekomendacijomis daugiašalėms įmonėms ir JT verslo ir žmogaus teisių pagrindiniais principais? Išsamesnė informacija:**

Fondas neinvestuoja į įmones, kurios pažeidžia šiuos principus, kaip numatyta JT Visuotinėje žmogaus teisių deklaracijoje, Tarptautinės darbo organizacijos (TDO) darbo standartuose, Jungtinių Tautų Pasauliniame susitarime (UNGC) ir EBPO gairėse daugiašalėms įmonėms.

ES taksonomijoje nustatytas principas „nedaryti reikšmingos žalos“, pagal kurį su taksonomija suderintos investicijos turėtų nedaryti reikšmingos žalos ES taksonomijos tikslams, ir pateikiami konkretūs ES kriterijai.

Principas „nedaryti reikšmingos žalos“ taikomas tik toms su finansiniu produktu susijusioms investicijoms, kuriomis atsižvelgiama ES aplinkos atžvilgiu tvarios ekonominės veiklos kriterijus. Su likusia šio finansinio produkto dalimi susijusiomis investicijomis neatsižvelgiama į ES aplinkos atžvilgiu tvarios ekonominės veiklos kriterijus.

Bet kokios kitos tvarios investicijos taip pat neturi daryti reikšmingos žalos jokiems aplinkos ar socialiniams tikslams.



Kaip šiuo finansiniu produktu atsižvelgiama į pagrindinį neigiamą poveikį tvarumo veiksniams?

Fondas įtraukė pagrindinius neigiamo poveikio rodiklius į bendrą investavimo procesą, iš dalies dėl rizikos vengimo. ESG analizė buvo atliekama kaip investavimo proceso dalis ir, jei reikėjo, pabrėždavo, kurie neigiamo poveikio tvarumui rodikliai yra svarbūs vertinant tikslinės įmonės ESG riziką. Priimant investicinius sprendimus, pagrindiniai rodikliai buvo lyginami su sektoriaus ir panašių įmonių vidurkiais; pagrindinių rodiklių dinamika stebima po investavimo ir pristatoma bei aptariama reguliariuose Investicinio komiteto posėdžiuose.



Kokios buvo didžiausios šio finansinio produkto investicijos?

Į sąrašą įtrauktos investicijos, kurios ataskaitiniu laikotarpiu **sudaro didžiausią** finansinio produkto **investicijų dalį**, kuri yra: **53,2%**

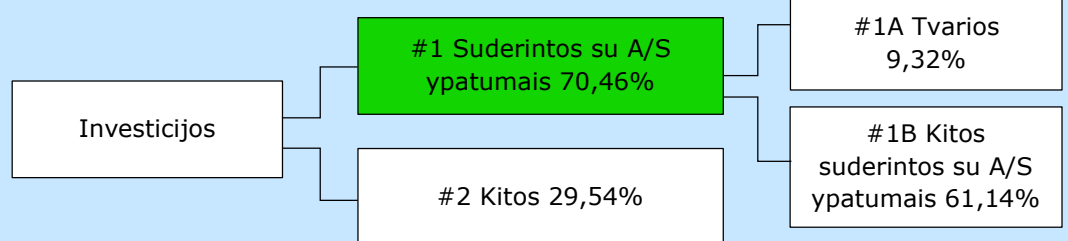
Didžiausios investicijos	Sektorius	Dalis aktyvuose	Šalis
ISHARES MSCI USA ESG SCREEND	Investiciniai fondai	14.3%	Airija
Amundi MSCI USA ESG Climate Net Zero Ambition CTB		12.5%	
ISH MSCI USA ESG EHNCN USD-A		10.6%	
iShares MSCI EM ex-China ETF		7.4%	
ISHARES CORE FTSE 100 ACC		4.5%	
ISHARES MSCI US SML CAP ACC		3.9%	



Kokia buvo su tvarumu susijusių investicijų dalis?

● Koks buvo turto paskirstymas?

Turto paskirstymas – investicijų į konkretų turtą dalis.



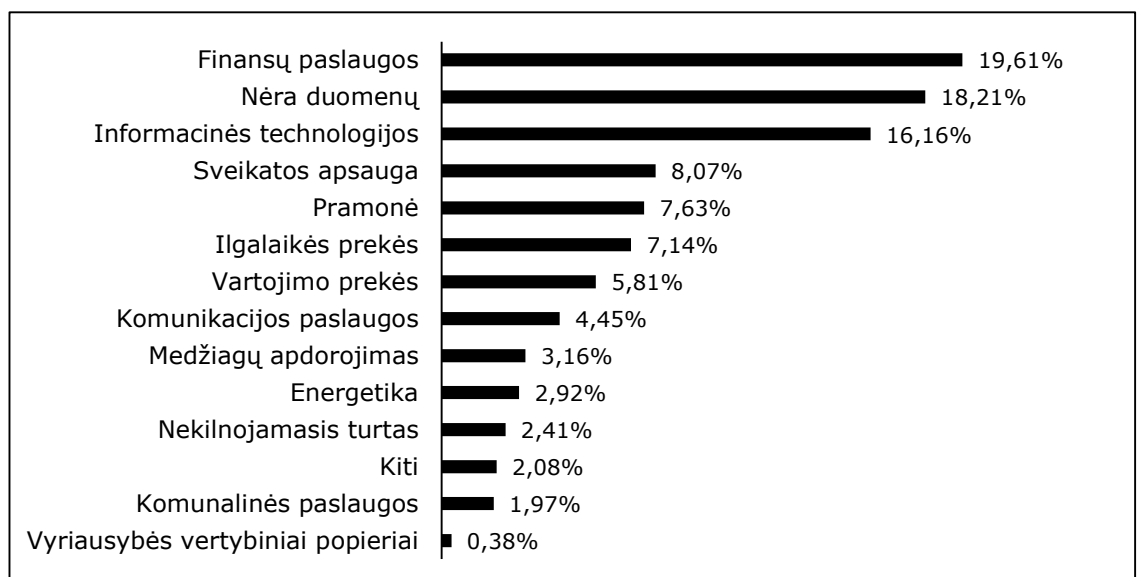
#1 Suderintos su A/S ypatumais investicijos - finansinio produkto investicijos, naudojamos finansiniu produktu skatinamiems aplinkos ar socialiniams ypatumams užtikrinti.

#2 Kitos investicijos – likusios finansinio produkto investicijos, kurios nėra suderintos su aplinkos ar socialiniais ypatumais ir nėra laikomos tvariomis investicijomis.

Kategorija „#1 Suderintos su A/S ypatumais investicijos“ apima:

- pakategorę „#1A Tvarios investicijos“, kurią sudaro aplinkos ir socialiniu atžvilgiu tvarios investicijos.
- pakategorę „#1B Kitos suderintos su A/S ypatumais investicijos“, kurią sudaro su aplinkos ar socialiniais ypatumais suderintos investicijos, nelaikomos tvariomis investicijomis.

● Kuriuose ekonomikos sektoriuose investuota?



Su taksonomija suderinta veikla išreiškiama kaip dalis:

- **apyvartos**, atspindinčios investuojamųjų bendrovių pajamų iš žaliosios veiklos dalį;

- **kapitalo išlaidų**, rodančių investuojamųjų bendrovių žaliąsias investicijas, pvz., susijusias su perėjimu prie žaliosios ekonomikos;

- **veiklos išlaidų**, rodančių investuojamųjų bendrovių žaliąją veiklą.

Sąlygas sudarančia ekonomine veikla

tiesiogiai sudaromos sąlygos kitai veiklai svariai prisidėti siekiant aplinkos tikslo.

Perėjimo veikla

– veikla, kuri dar neturi mažo anglies dioksido kiekio alternatyvų ir kurią vykdant išmetami šiltnamio efektą sukeliančių dujų kiekiai atitinka geriausius rezultatus.



Tvarios investicijos, kuriomis siekiama aplinkos tikslo ir kuriomis **neatsižvelgiama** į aplinkos atžvilgiu tvarios ekonominės veiklos **kriterijus** pagal ES taksonomiją.




Kokiu mastu tvarios investicijos, kuriomis siekiama aplinkos tikslo, buvo suderintos su ES taksonomija?


Fondas neturi tikslo tvariai investuoti ir neįsipareigoja tvariai investuoti. Fondo valdytojas remiasi duomenimis, kuriuos pateikia trečiųjų šalių duomenų tiekėjai. Tačiau, prieiga prie šių duomenų kol kas yra ribota ir neišsami.

Toliau pateiktose dviejose diagramose žalia spalva pažymėta investicijų, kurios suderintos su ES taksonomija, mažiausia procentinė dalis. Kadangi nėra tinkamos metodikos, pagal kurią būtų galima nustatyti valstybės obligacijų suderinimą su taksonomija, pirmojoje diagramoje parodytas suderinimas su taksonomija visų finansinio produkto investicijų, įskaitant valstybės obligacijas, atžvilgiu, o antrojoje diagramoje – tik finansinio produkto investicijų, išskyrus valstybės obligacijas, atžvilgiu.*

1. Su taksonomija suderintos investicijos, įskaitant valstybės obligacijas*



2. Su taksonomija suderintos investicijos, išskyrus valstybės obligacijas*



■ Su taksonomija suderintos ■ Kitos investicijos

* Šiose diagramose valstybės obligacijos apima visas valstybės garantija užtikrintų skolų pozicijas.

● Kokią investicijų dalį sudarė investicijos į perėjimo veiklą ir sąlygas sudarančią ekonominę veiklą?

Fondas neturi tikslo ir neįsipareigoja tvariai investuoti. Fonde nebuvo nustatyta investicijų dalis į perėjimo ir sąlygas sudarančią ekonominę veiklą.

● Kaip, palyginti su ankstesniais ataskaitiniais laikotarpiais, pasikeitė su ES taksonomija suderintų investicijų procentinė dalis?

Fondas neturi tikslo ir neįsipareigoja tvariai investuoti. Fonde nebuvo nustatyta su taksonomija suderintų investicijų dalis.



Kokią dalį sudarė su ES taksonomija nesuderintos tvarios investicijos, kuriomis siekiama aplinkos tikslo?

Nors šis Fondas neturi tikslo ir neįsipareigoja tvariai investuoti, tačiau per ataskaitinį laikotarpį 9,32 % investicijų sudarė su ES taksonomija nesuderintos tvarios investicijos.



Kokia buvo socialiniu atžvilgiu tvarių investicijų dalis?

Fondas neturi tikslo ir neįsipareigoja tvariai investuoti. Fonde nebuvo nustatyta socialiniu atžvilgiu tvarių investicijų dalis.



Kokios investicijos buvo įtrauktos į kategoriją „Kitos“, koks yra buvo jų tikslas ir ar buvo nustatytos būtinosios aplinkos ar socialinės apsaugos priemonės?

Fondo investicijos, priskirtos „#2 Kitos“, buvo skirtos efektyviam portfelio valdymui bei likvidumui patenkinti. Ataskaitiniu laikotarpiu fondas laikė grynuosius pinigus, ETF atitinkančius 6 SFDR straipsnio reikalavimus, nuosavybės vertybinius popierius bei alternatyvaus turto fondus. Investicijoms buvo nustatytos minimalios būtinosios aplinkos ar socialinės apsaugos priemonės.



Kokių veiksmų imtasi siekiant užtikrinti aplinkos ir (arba) socialinius ypatumus per ataskaitinį laikotarpį?

Kaip aprašyta ankstesniuose skyriuose, Fondas skatina ir įtraukia socialinius ir aplinkos aspektus į visą investicinių sprendimų priėmimo procesą ir seka juos visą investavimo laikotarpį.



Referenciniai lyginamieji indeksai yra indeksai, naudojami siekiant įvertinti, ar finansiniu produktu užtikrinami juo skatinami aplinkos ar socialiniai ypatumai.

Kokie šio finansinio produkto rezultatai, palyginti su referenciniu lyginamuoju indeksu?

Netaikoma, kadangi referencinis lyginamasis indeksas, kuris būtų suderintas siekiant Fondo aplinkos ar socialinių ypatumų, nėra nustatytas.

- ***Kuo referencinis lyginamasis indeksas skiriasi nuo bendrojo rinkos indekso?***
Netaikoma.
- ***Kokie šio finansinio produkto rezultatai tvarumo rodiklių, pagal kuriuos nustatoma, kaip referencinis lyginamasis standartas yra suderinamas su skatinamais aplinkos ar socialiniais ypatumais, atžvilgiu?***
Netaikoma.
- ***Kokie šio finansinio produkto rezultatai, palyginti su referenciniu lyginamuoju indeksu?***
Netaikoma.
- ***Kokie šio finansinio produkto rezultatai, palyginti su bendroju rinkos indeksu?***
Netaikoma.