

„FINASTA“ NAUJOSIOS EUROPOS TOP20 SUBFONDAS
2012 M. METINĖS ATASKAITOS PATEIKIAMOS
KARTU SU NEPRIKLAUSOMO AUDITORIAUS IŠVADA



Nepriklausomo auditoriaus išvada

UAB „Finasta Asset Management“

Mes atlikome čia pridėtų, 5 – 31 puslapiuose pateiktų, UAB „Finasta Asset Management“ (toliau - Bendrovė) valdomo „Finasta“ Naujosios Europos TOP 20 subfondo (toliau – Subfondas) finansinių ataskaitų, kurias sudaro 2012 m. gruodžio 31 d. grynujų aktyvų ataskaita ir susijusi tuomet pasibaigusių metų grynujų aktyvų pokyčių ataskaita bei aiškinamasis raštas, auditą.

Vadovybės atsakomybė už finansines ataskaitas

Vadovybė atsakinga už šių finansinių ataskaitų parengimą ir teisingą pateikimą pagal Lietuvos Respublikoje buhalterinę apskaitą ir finansinių ataskaitų sudarymą reglamentuojančius teisės aktus bei Verslo apskaitos standartus, bei už vidaus kontrolės sistemas, kurios, vadovybės nuomone, yra būtinos finansinių ataskaitų parengimui be reikšmingų iškraipymų, galinčių atsirasti dėl apgaulės ar klaidos.

Auditoriaus atsakomybė

Mūsų pareiga – remiantis atliktu auditu, pareikšti apie šias finansines ataskaitas savo nuomonę. Auditą atlikome pagal Tarptautinius audito standartus. Šie standartai reikalauja, kad mes laikytumėmės profesinės etikos reikalavimų bei planuotume ir atliktume auditą taip, kad galėtume pagrįstai įsitikinti, jog finansinėse ataskaitose nėra reikšmingų iškraipymų.


Audito metu atliekamos procedūros, skirtos gauti audito įrodymus, patvirtinančius sumas ir atskleidimus finansinėse ataskaitose. Pasirinktos procedūros priklauso nuo auditoriaus profesinio sprendimo bei reikšmingų iškraipymų dėl apgaulės ar klaidos finansinėse ataskaitose rizikos įvertinimo. Įvertindamas šią riziką, auditorius atsižvelgia į bendrovės vidaus kontroles, susijusias su finansinių ataskaitų parengimu ir teisingu pateikimu tam, kad galėtų nustatyti tomis aplinkybėmis tinkamas audito procedūras, tačiau ne tam, kad pareikštų nuomonę apie bendrovės vidaus kontrolių efektyvumą. Audito metu taip pat įvertinamas taikytų apskaitos principų tinkamumas, vadovybės atliktų apskaitinių įvertinimų pagrįstumas bei bendras finansinių ataskaitų pateikimas.

Manome, kad gauti audito įrodymai suteikia pakankamą ir tinkamą pagrindą mūsų audito nuomonei.

Nuomonė

Mūsų nuomone, finansinės ataskaitos visais reikšmingais atžvilgiais teisingai parodo Subfondo 2012 m. gruodžio 31 d. finansinę padėtį bei tuomet pasibaigusių metų jo grynujų aktyvų pokyčius pagal Lietuvos Respublikoje buhalterinę apskaitą ir finansinių ataskaitų sudarymą reglamentuojančius teisės aktus bei Verslo apskaitos standartus.

UAB „PricewaterhouseCoopers“ vardu



Rimvydas Jogėla
Partneris
Auditoriaus pažymėjimo Nr.000457

Vilnius, Lietuvos Respublika
2013 m. balandžio 30 d.



Rasa Selevičienė
Auditoriaus pažymėjimo Nr.000504

I. BENDROJI INFORMACIJA

1. „Finasta“ Naujosios Europos TOP20 subfondo bendroji informacija:

Informacija pateikiama aiškinamojo rašto bendroje dalyje.

2. Ataskaitinis laikotarpis, už kurį pateikta ataskaita:

Informacija pateikiama aiškinamojo rašto bendroje dalyje.

3. Duomenys apie valdymo įmonę:

Informacija pateikiama aiškinamojo rašto bendroje dalyje.

4. Duomenys apie depozitoriumą:

Informacija pateikiama aiškinamojo rašto bendroje dalyje.

II. GRYNŲJŲ AKTYVŲ, INVESTICINIŲ VIENETŲ AR AKCIJŲ SKAIČIUS IR VERTĖS

5. Grynųjų aktyvų (toliau – GA), investicinių vienetų (akcijų) skaičius ir vertė:

Informacija pateikta aiškinamojo rašto 1 pastaboje.

6. Per ataskaitinį laikotarpį išplatintų ir išpirktų investicinių vienetų ar akcijų skaičius ir bendra konvertavimo suma:

Informacija pateikta aiškinamojo rašto 2 pastaboje.

III. KOLEKTYVINIO INVESTAVIMO SUBJEKTO IŠLAIDŲ IR APYVARTUMO RODIKLIAI

7. Atskaitymai iš kolektyvinio investavimo subjekto turto:

Informacija pateikta aiškinamojo rašto 19 pastaboje.

8. Mokėjimai tarpininkams:

Informacija pateikta aiškinamojo rašto 8 pastaboje.

9. Informacija apie visus egzistuojančius susitarimus dėl mokėjimų pasidalijimo, taip pat apie paslėptuosius komisinius: Per ataskaitinį laikotarpį valdymo įmonė nebuvo sudariusi jokių formalių ar neformalių susitarimų dėl mokėjimų pasidalijimo. Fondui nebuvo taikyti jokie paslėpti komisiniai mokesčiai.

10. Pavyzdys, iliustruojantis atskaitymų įtaką galutinei investuotojui tenkančiai investicijų grąžai:

	Po 1 metų	Po 3 metų	Po 5 metų	Po 10 metų
Sumokėta atskaitymų Lt	353,89	673,85	1.010,93	1.936,23
Sukaupta suma, jei nebūtų atskaitymų	10.500,00	11.576,25	12.762,82	16.288,95
Sukaupta suma, esant dabartiniam atskaitymų dydžiui	10.146,11	10.902,40	11.751,89	14.352,71

IV. INFORMACIJA APIE KOLEKTYVINIO INVESTAVIMO SUBJEKTO INVESTICINIŲ PRIEMONIŲ PORTFELĮ

11. Ataskaitinio laikotarpio pabaigos investicinių priemonių portfelio sudėtis:

Informacija pateikta aiškinamojo rašto 3 pastaboje.

12. Investicijų pasiskirstymas pagal investavimo strategiją atitinkančius kriterijus:

Informacija pateikta aiškinamojo rašto 4 pastaboje.

IV. INFORMACIJA APIE KOLEKTYVINIO INVESTAVIMO SUBJEKTO INVESTICINIŲ PRIEMONIŲ PORTFELĮ (TĘSINYS)

13. Per ataskaitinį laikotarpį įvykdyti išvestinių finansinių priemonių sandoriai, išskyrus tuos, kurie nurodyti šios ataskaitos 11 punkte:

Informacija pateikta aiškinamojo rašto 7 pastaboje.

14. Priedo 11 punkte nurodytų išvestinių finansinių priemonių rūšys, su jomis susijusi rizika, kiekybinės ribos ir metodai, kuriais vertinama su išvestinių finansinių priemonių sandoriais susijusi kolektyvinio investavimo subjekto rizika. Būdas, kuriais išvestinė finansinė priemonė gali apsaugoti investicinių priemonių sandorį (investicinių priemonių poziciją) nuo rizikos:

Informacija pateikta aiškinamojo rašto 7 pastaboje.

15. Iš išvestinių finansinių priemonių sandorių kylančių įsipareigojimų bendra vertė ataskaitinio laikotarpio pabaigoje:

Informacija pateikta aiškinamojo rašto 7 pastaboje.

16. Analizė, kaip turimas investicinių priemonių portfelis atitinka (neatitinka) kolektyvinio investavimo subjekto investavimo strategiją (investicijų kryptis, investicijų specializaciją, geografinę zoną ir pan.):

Fondo investicijų portfelis atitinka fondo investavimo strategiją. Fondo lėšos investuojamos į akcijas Centrinės ir Rytu Europos šalių vertybinių popierių rinkose; ataskaitinio laikotarpio pabaigoje daugiausia buvo investuota į Lietuvos bei Rusijos bendrovių akcijas.

2011 metais fondo lėšos daugiausiai buvo investuojamos į telekomunikacijų bei farmacijos sektorius. Investicinių priemonių portfelio sudėtis pateikiama aiškinamojo rašto 4 pastaboje.

17. Veiksniai, per ataskaitinį laikotarpį turėjusius didžiausią įtaką investicinių priemonių portfelio struktūros ir jo vertės pokyčiams:

Informacija pateikta aiškinamojo rašto 3 pastaboje.

V. KOLEKTYVINIO INVESTAVIMO SUBJEKTO INVESTICIJŲ GRAŽA IR RIZIKOS RODIKLIAI

18. Lyginamasis indeksas (jei parinktas) ir trumpas jo apibūdinimas:

Informacija pateikta aiškinamojo rašto 18.1 pastaboje.

19. To paties laikotarpio investicinio vieneto (akcijos) vertės pokyčio, investicinių priemonių portfelio metinės investicijų gražos (bendrosios ir grynosios) ir lyginamojo indekso (jei parinktas) reikšmės pokyčio ir kiti rodikliai per paskutinius dešimt Fondo veiklos metų:

Informacija pateikta aiškinamajame rašte 18.3 pastaboje.

20. Vidutinė investicijų graža, vidutinis investicinio vieneto vertės pokytis ir vidutinis lyginamojo indekso (jei jis pasirinktas) reikšmės pokytis per paskutinius trejus, penkerius, dešimt metų (vidutinė grynoji investicijų graža, vidutinis investicinio vieneto vertės ir lyginamojo indekso reikšmės pokytis apskaičiuojami kaip geometrinis, atitinkamai, metinių grynosios investicijų gražos, metinių investicinio vieneto vertės pokyčių ir lyginamojo indekso reikšmės pokyčių vidurkis):

Informacija pateikta aiškinamajame rašte 18.3 pastaboje.

21. Kiti rodikliai, atskleidžiantys investicinių priemonių portfelio riziką:

Kiti rodikliai atskleidžiantys investicinių priemonių portfelio riziką per ataskaitinį laikotarpį nebuvo skaičiuojami.

VI. KOLEKTYVINIO INVESTAVIMO SUBJEKTO FINANSINĖ BŪKLĖ

22. Kolektyvinio investavimo subjekto finansinės ataskaitos, parengtos vadovaujantis Lietuvos Respublikos įstatymų ir teisės aktų reikalavimais:

22.1. Grynujų aktyvų ataskaita;

22.2. Grynujų aktyvų pokyčių ataskaita;

22.3. Aiškinamasis raštas.

UAB „FINASTA ASSET MANAGEMENT“
126263073, Maironio g. 11, Vilnius

„Finasta“ Naujosios Europos TOP20 subfondas

2012 M. GRUODŽIO 31 D. GRYNŲJŲ AKTYVŲ ATASKAITA

(LTL)

Eil. Nr.	Turtas	Pastabos Nr.	Finansiniai metai	Praėję finansiniai metai
A.	TURTAS		43.991.069,84	36.092.835,77
I.	PINIGAI	3,4	1.659.448,59	358.400,40
II.	TERMINUOTIEJI INDĖLIAI		-	-
III.	PINIGŲ RINKOS PRIEMONĖS		-	-
III.1.	Valstybės išdo vekseliai		-	-
III.2.	Kitos pinigų rinkos priemonės		-	-
IV.	PERLEIDŽIAMIEJI VERTYBINIAI POPIERIAI		42.326.515,89	35.729.513,87
IV.1.	Ne nuosavybės vertybiniai popieriai		-	-
IV.1.1.	Vyriausybių ir centrinių bankų arba jų garantuoti ne nuosavybės vertybiniai popieriai		-	-
IV.1.2.	Kiti ne nuosavybės vertybiniai popieriai		-	-
IV.2.	Nuosavybės vertybiniai popieriai	3,4,5	42.326.515,89	35.729.513,87
IV.3.	Kitų kolektyvinio investavimo subjektų investiciniai vienetai ir akcijos			
V.	GAUTINOS SUMOS		5.105,35	4.921,50
V.1.	Investicijų pardavimo sandorių gautinos sumos		-	-
V.2.	Kitos gautinos sumos	3	5.105,35	4.921,50
VI.	INVESTICINIS IR KITAS TURTAS		-	-
VI.1.	Investicinis turtas		-	-
VI.2.	Išvestinės finansinės priemonės		-	-
VI.3.	Kitas turtas		-	-
B.	ĮSIPAREIGOJIMAI		101.648,15	99.294,67
I.	Finansinio ir investicinio turto pirkimo įsipareigojimai		-	-
II.	Įsipareigojimai kredito įstaigoms		-	-
III.	Įsipareigojimai pagal išvestinių finansinių priemonių sutartis		-	-
VI.	Valdymo įmonei ir depozitoriumui mokėtinos sumos	3	99.225,66	92.496,15
V.	Kitos mokėtinos sumos ir įsipareigojimai	3	2.422,49	6.798,52
C.	GRYNIEJI AKTYVAI	1	43.889.421,69	35.993.541,10

Aiškinamasis raštas yra neatskiriama finansinių ataskaitų dalis.

Valdymo įmonės generalinis direktorius	Andrej Cyba	2013 m. balandžio 26 d.
Vyr. finansininkė	Audronė Minkevičienė	2013 m. balandžio 26 d.

UAB „FINASTA ASSET MANAGEMENT“
126263073, Maironio g. 11, Vilnius

„Finasta“ Naujosios Europos TOP20 subfondas

2012 M. GRYNŲJŲ AKTYVŲ POKYČIŲ ATASKAITA

(LTL)

Eil. Nr.	Straipsniai	Pastabos Nr.	Finansiniai metai	Praėję finansiniai metai*
I.	GRYŲJŲ AKTYVŲ VERTĖ ATASKAITINIO LAIKOTARPIO PRADŽIOJE		35.993.541,10	66.254.755,59
II.	GRYŲJŲ AKTYVŲ VERTĖS PADIDĖJIMAS			-
II.1.	Dalyvių įmokos į fondą		4.034.709,52	4.126.656,56
II.2.	Iš kitų fondų gautos sumos		2.729.558,98	2.215.320,05
II.3.	Garantinės įmokos		-	-
II.4.	Palūkanų pajamos		105,00	2.186,22
II.5.	Dividendai		1.376.927,75	1.052.491,95
II.6.	Pelnas dėl investicijų vertės pasikeitimo ir pardavimo	5	36.103.516,63	48.350.902,13
II.7.	Pelnas dėl užsienio valiutos kursų pokyčio		628.896,61	551.136,55
II.8.	Išvestinių finansinių priemonių sandorių pelnas		-	-
II.9.	Kitas gryųjų aktyvų vertės padidėjimas		-	-
II.10.	Kitos pajamos			-
	PADIDĖJO IŠ VISO:		44.873.714,49	56.298.693,46
III.	GRYŲJŲ AKTYVŲ VERTĖS SUMAŽĖJIMAS			-
III.1.	Išmokos fondo dalyviams		6.039.200,60	12.963.442,36
III.2.	Išmokos kitiems fondams		2.084.152,56	5.694.770,39
III.3.	Nuostoliai dėl investicijų vertės pasikeitimo ir pardavimo	5	27.231.109,34	63.611.582,20
III.4.	Nuostoliai dėl užsienio valiutos kursų pokyčio		646.717,60	1.074.738,94
III.5.	Išvestinių finansinių priemonių sandorių nuostoliai		-	890.822,40
III.6.	Valdymo sąnaudos:	19	976.653,81	2.324.551,66
III.6.1.	Atlyginimas valdymo įmonei		597.229,72	1.477.701,63
III.6.2.	Atlyginimas depozitoriumui		92.179,26	193.257,23
III.6.3.	Atlyginimas tarpininkams	8	265.203,23	615.814,73
III.6.4.	Audito sąnaudos		15.367,00	14.520,00
III.6.5.	Kitos sąnaudos		6.674,60	23.258,07
III.7.	Kitas gryųjų aktyvų vertės sumažėjimas		-	-
III.8.	Sąnaudų kompensavimas (-)		-	-
III.9.	Pelno paskirstymas		-	-
	SUMAŽĖJO IŠ VISO:		36.977.833,91	86.559.907,95
IV.	GRYŲJŲ AKTYVŲ VERTĖ ATASKAITINIO LAIKOTARPIO PABAIGOJE	1	43.889.421,69	35.993.541,10

Aiškinamasis raštas yra neatskiriama finansinių ataskaitų dalis.

Valdymo įmonės generalinis
direktorius

Andrej Cyba

2013 m. balandžio 26 d.

Vyr. finansininkė

Audronė
Minkevičienė

2013 m. balandžio 26 d.

UAB „FINASTA ASSET MANAGEMENT“
126263073, Maironio g. 11, Vilnius

„Finasta“ Naujosios Europos TOP20 subfondas

2012 metų finansinių ataskaitų
aiškinamasis raštas

22.3.1. Bendroji dalis:

Duomenys apie kolektyvinio investavimo subjektą

Pavadinimas	„Finasta“ Naujosios Europos TOP20 subfondas
Teisinė forma	Specialusis investavimo į perleidžiamuosius vertybinius popierius investicinis fondas
VPK pritarimo kolektyvinio investavimo subjekto sudarymo dokumentams data	2010 m. spalio 29 d.
Veiklos laikas	Neribotas
Vieta	Vilnius

Duomenys apie valdymo įmonę

Pavadinimas	UAB „Finasta Asset Management“
Įmonės kodas	126263073
Buveinė (adresas)	Maironio g. 11, LT-01124 Vilnius
Telefono numeris	1813
Fakso numeris	(8-5) 203 22 44
El. pašto adresas	info@finasta.com
Interneto svetainės adresas	www.finasta.com
Veiklos licencijos numeris	VJK-005
Kolektyvinio investavimo subjekto valdytojas, kiti asmenys priimančys investicinius sprendimus	Andrius Barštys, Valdybos narys; Andrej Cyba, generalinis direktorius Valdybos narys; Vitalijus Šostak, Fondų valdymo departamento vadovas, Valdybos narys; Tomas Krakauskas, Portfelio valdymo departamento vadovas

Duomenys apie depozitoriumą

Pavadinimas	AB SEB bankas
Įmonės kodas	112021238
Buveinė (adresas)	Gedimino pr. 12, LT-01103 Vilnius
Telefono numeris	(8-5) 268 28 00
Fakso numeris	(8-5) 268 23 33

Duomenys apie audito įmonę, atlikusią metinių finansinių ataskaitų auditą

Pavadinimas	UAB „PricewaterhouseCoopers“
Įmonės kodas	111473315
Buveinė (adresas)	J.Jasinskio 16B, LT-01112 Vilnius
Telefono numeris	(8-5) 239 2300

Ataskaitinis laikotarpis

Nuo 2012 m. sausio 1 d. iki 2012 m. gruodžio 31 d.

22.3.2. Apskaitos politika:

Teisės aktai, kuriais vadovaujantis parengtos finansinės ataskaitos

UAB „Finasta Asset management“ valdydama subfondo turtą, vesdama apskaitą bei rengdama Fondo finansines ataskaitas, vadovaujasi verslo apskaitos standartais (VAS), Lietuvos Respublikos buhalterinės apskaitos įstatymu, Lietuvos Respublikos kolektyvinio investavimo subjektų įstatymu ir kitais teisės aktais. 2011 metais pradėtas taikyti 39 verslo apskaitos standartas, kuris priimtas 2010 m. gruodžio 13 d.

Subfondo turtas denominuotas litais, tačiau investuojama gali būti įvairia užsienio valiuta. Valdymo įmonė, siekdama išvengti nuostolių dėl valiutos kursų svyravimo neigiamos įtakos, yra numaćiusi naudoti išvestines finansines priemones.

Subfondo finansiniai metai yra kalendoriniai metai. Subfondo finansinės ataskaitos sudaromos per keturis mėnesius pasibaigus finansiniams metams.

Valdymo įmonė apskaitą tvarko ir šiose finansinėse ataskaitose visas sumas pateikia Lietuvos Respublikos nacionaline valiuta – litais centų tikslumu. Nuo 2002 m. vasario 2 d. litas yra susietas su euru santykiu 3,4528 lito už 1 eurą, o lito kursą kitų valiutų atžvilgiu kasdien nustato Lietuvos bankas.

Šiose finansinėse ataskaitose pateikiami suminiai skaičiai dėl apvalinimo gali nesutapti su juos sudarančių skaičių suma.

Investavimo politika ir investicijų portfelio struktūra

Subfondo tikslas – užtikrinti subalansuotą subfondo turto augimą. Iki 100 procentų subfondo lėšų investuojama į valdytojų atrinktus perspektyviausių besivystančios Europos vyriausybių ir įmonių skolos vertybinius popierius. Subfonde derinamos rizikingesnės (įmonių obligacijos) ir saugesnės (vyriausybių obligacijos) investicijos, siekiant apsaugoti turto vertę ir užtikrinti tolygią subfondo investicijų grąžą.

Subfondo lėšos investuojamos Vidurio ir Rytų Europos regione. Subfondo investicijos nėra apribotos tam tikroje pramonės šakoje. Subfondas gali investuoti į įvairaus laikotarpio ir kredito reitingo obligacijas.

Situacijai rinkoje negalint pasiūlyti geresnių investavimo galimybių, iki 100 proc. subfondo lėšų gali būti investuojamos į indėlius, pinigų rinkos priemones ir į suderintuosius kolektyvinio investavimo subjektų investicinius vienetus (akcijas), kurių pagrindinė investavimo kryptis - pinigų rinkos priemonės arba obligacijos ir kitų formų ne nuosavybės vertybiniai popieriai. Subfondo lėšos gali būti investuojamos į išvestines finansines priemones, jei jos naudojamos rizikai valdyti.

Tikimybė, kad portfelio sudėtis ar portfelio valdymo metodai gali sukelti didelius subfondo grynųjų aktyvų vertės svyravimus, yra maža.

Finansinės rizikos valdymo politika

Subfondo lėšos investuojamos į žemiau išvardintas finansines priemones, laikantis apibrėžtų subfondo tikslų ir investavimo politikos:

- akcijas, depozitoriumo pakvitavimus dėl akcijų ir į suderintuosius kolektyvinio investavimo subjektų investicinius vienetus (akcijas), kurių pagrindinė investavimo kryptis – akcijos, depozitoriumo pakvitavimai dėl akcijų;
- obligacijas ir kitų formų ne nuosavybės vertybinius popierius bei į suderintuosius kolektyvinio investavimo subjektų investicinius vienetus (akcijas), kurių pagrindinė investavimo kryptis – obligacijos ir kitų formų ne nuosavybės vertybiniai popieriai;
- kitus vertybinius popierius, suteikiančius teisę įsigyti ar perleisti perleidžiamuosius vertybinius popierius arba lemiančius piniginius atsiskaitymus, nustatomus atsižvelgiant į perleidžiamuosius vertybinius popierius, valiutas, palūkanų normas, pajamingumą, biržos prekes arba kitus indeksus ar priemones;
- kitus suderintuosius kolektyvinio investavimo subjektų investicinius vienetus (akcijas), kurių pagrindinė investavimo kryptis – perleidžiamieji vertybiniai popieriai, žaliavos, biržos prekės, valiutos, palūkanų normos, pajamingumai, kiti indeksai;
- specialiuosius kolektyvinio investavimo subjektus (alternatyvaus investavimo, privataus kapitalo, nekilnojamojo turto) ir kolektyvinio investavimo subjektus, kurių nereglamentuoja Lietuvos Respublikos kolektyvinio investavimo subjektų įstatymas (investuojantys tiesiogiai į biržos prekes, žaliavas, valiutas ir kt.);
- pinigų rinkos priemones ir į suderintuosius kolektyvinio investavimo subjektų investicinius vienetus (akcijas), kurių pagrindinė investavimo kryptis - pinigų rinkos priemonės;
- indėlius kredito įstaigose;
- išvestines finansines priemones, kurios yra susietos su aukščiau nurodytomis finansinėmis priemonėmis, finansiniais indeksais, palūkanų normomis, valiutomis ar valiutos kursais, jei jos naudojamos rizikai valdyti.

22.3.2. Apskaitos politika (tęsinys)

Subfondo investicijų portfelių sudėtis turi atitikti Lietuvos Respublikos kolektyvinio investavimo subjektų įstatyme numatytus investicijų portfelio diversifikavimo reikalavimus ir investavimo apribojimus.

Subfondo finansinė rizika valdoma išskaidant (diversifikuojant) investicijų portfelį pagal fondo taisyklėse numatytus diversifikavimo principus.

Investicinis komitetas, priimdamas sprendimus dėl Subfondo investicijų portfelio sudėties, privalo atsižvelgti į esamą portfelio rizikingumą, taip pat į priimamų investicinių sprendimų poveikį bendram portfelio rizikingumui. Subfondo portfelio rizika įvertinama periodiškai ir pateikiama investicinio komiteto posėdžiui ne rečiau kaip vieną kartą per kalendorinių metų ketvirtį.

Subfondo investicijų portfelio rizika įvertinama atsižvelgiant į portfelį sudarančių VP:

- emitento kredito reitingą;
- kainos jautrumą palūkanų normų pokyčiams;
- nominalo valiutos istorinius ir prognozuojamus kainų svyravimus;
- trukmę;
- pajamingumą;
- VP svorį investicijų portfelyje.

Į įmonių, priklausančių grupei, kuri turi sudaryti konsoliduotą finansinę atskaitomybę, išleistus perleidžiamuosius vertybinius popierius ir pinigų rinkos priemones gali būti investuota ne daugiau kaip 20 procentų subfondo GA.

Subfondui kartu su Valdymo įmone ir kitais Valdymo įmonės valdomais suderintaisiais kolektyvinio investavimo subjektais priklausančios kurio nors emitento akcijos negali suteikti daugiau kaip 1/10 visų balsavimo teisių emitento visuotiniame akcininkų susirinkime.

Subfondas gali įsigyti ne daugiau kaip:

- 10 procentų visų balso teisių nesuteikiančių emitento akcijų;
- 10 procentų visų emitento obligacijų ir kitų formų ne nuosavybės vertybinių popierių;
- 25 procentus kito kolektyvinio investavimo subjekto investicinių vienetų arba akcijų;
- 10 procentų vieno emitento išleistų pinigų rinkos priemonių.

Valdymo įmonė ne rečiau kaip vieną kartą per 3 metus peržiūri investavimo strategiją, o prireikus ją keičia.

Turto ir įsipareigojimų padidėjimo bei sumažėjimo pripažinimo principai

Skaičiuojant grynųjų aktyvų (GA) vertę, yra apskaičiuojama:

- turto vertė;
- įsipareigojimų vertė;
- turto ir įsipareigojimų verčių skirtumas atspindi GA vertę.

Turto ir įsipareigojimų skaičiavimas yra grindžiamas jų tikrąja verte, kuri atspindi GA vertę, už kurią labiausiai tikėtina šiuos aktyvus parduoti.

Turtas (ar jo dalis) yra nurašomas tik tada, kai:

- įgyvendinamos teisės į šį turtą (ar jo dalį);
- kai baigiasi teisių galiojimo laikas arba kai šios teisės perduodamos.

Įsipareigojimai skaičiuojami pagal verslo apskaitos standartų reikalavimus. Įsipareigojimai (ar jų dalis) turi būti nurašomi tik tada, kai jie išnyksta, t. y. kai sutartyje nurodyti įsipareigojimai įvykdomi, anuliuojami ar nustoja galioti.

22.3.2. Apskaitos politika (tęsinys)

Skaičiuojant GA vertę, denominuotą užsienio valiuta turto ir įsipareigojimų vertė nustatoma pagal Lietuvos banko nustatytą oficialų tos valiutos ir lito kursą, galiojantį vertinimo dieną.

Atskaitymų kaupimo bendrovei ir depozitoriumui taisyklės

Atlyginimas Valdymo įmonei už Subfondo valdymą mokamas iš Subfondo lėšų.

Atlyginimą Valdymo įmonei sudaro:

- sėkmės mokestis – ne didesnis kaip 15 (penkiolika) procentų nuo Subfondo GA vertės augimo;
- turto valdymo mokestis – ne didesnis kaip 1,5 (vienas ir penkios dešimtosios) procentų nuo Subfondo vidutinės metinės GA vertės.

Į atlyginimą Valdymo įmonei nėra įskaičiuotas Valdymo įmonės imamas atlyginimas už Subfondo vienetų platinimą ir keitimą (keitimo mokestis taikomas keičiant vieno subfondo vienetus į kito subfondo vienetus):

Subfondo investicinio vieneto pardavimo kaina yra lygi Subfondo vieneto vertės ir ne didesnio kaip 2 (dviejų) procentų užmokesčio platinimo išlaidoms padengti sumai.

Subfondo investicinio vieneto keitimo kaina yra lygi Subfondo vieneto vertės ir ne didesnio kaip 0,25 procentų užmokesčio keitimo išlaidoms padengti sumai.

Platinimo / keitimo mokesčius, kurie yra įtraukti į Subfondo vieneto pardavimo / keitimo kainą, už įsigyjamus Subfondo vienetus moka Dalyvis pagal Fondo vienetų pirkimo – pardavimo sutartį.

Platinimo ir keitimo mokesčiai į GA vertės skaičiavimus nėra įtraukti.

Atlyginimas Valdymo įmonei skaičiuojamas kaupimo principu kiekvieną darbo dieną nuo Subfondo GA vertės bei Subfondo vieneto vertės prieaugio tą dieną, laikantis vienalaikiškumo principo. Atlyginimas Valdymo įmonei mokamas kas mėnesį iki kito mėnesio 10 (dešimtos) kalendorinės dienos.

Sėkmės mokesčio skaičiavimo periodas yra nuo kiekvienų kalendorinių metų sausio 1 d. iki tų pačių kalendorinių metų gruodžio 31 d. Sėkmės mokestis skaičiuojamas remiantis Aukščiausios pasiektos ribos principu (angl. High water mark). Sėkmės mokestis yra apskaitomas kiekvieną darbo dieną nuskaiciuojant iš Fondo vieneto vertės dienos prieaugio sėkmės mokesčio dydį, nustatytą Fondo dokumentuose. Taikant Aukščiausios pasiektos ribos principą, sėkmės mokestis yra nuskaiciuojamas iš Fondo vieneto vertės dienos prieaugio tik tuo atveju, jei vieneto vertė yra didesnė už visas kada nors anksčiau buvusias Fondo vieneto vertes.

Pasibaigus kalendoriniams metams, atlyginimo už valdymą dydis yra tikslinamas. Per kalendorinius metus susidarę permokėjimai per 30 (trisdešimt) kalendorinių dienų nuo finansinių metų pabaigos gražinami Fondui, o susidarę įsiskolinimai turi būti per 30 (trisdešimt) kalendorinių dienų nuo finansinių metų pabaigos sumokėti Valdymo įmonei.

Valdymo įmonės gražintų Fondui permokėjimų suma yra didinama Fondo GA vertė.

Atlyginimas Depozitoriumui už Depozitoriumo pagal sutartį suteiktas paslaugas mokamas iš Subfondo lėšų ir negali viršyti 0,5 (penkių dešimtųjų) procento nuo vidutinės metinės Subfondo GA vertės.

Atlyginimą Depozitoriumui sudaro mokestis už:

- subfondo turto saugojimą, skaičiuojamas kaupimo principu kiekvieną dieną nuo Subfondo GA vertės. Skaičiuojant atlyginimą laikoma, kad metuose yra faktinis darbo dienų skaičius;
- judėjimą finansinių priemonių sąskaitose, kuris yra skaičiuojamas kiekvieną darbo dieną, kai buvo vykdomos operacijos finansinių priemonių sąskaitose.

Atlyginimas Depozitoriumui mokamas už kiekvieną praėjusį metų ketvirtį iki kito ketvirčio 10 (dešimtos) dienos.

Pasibaigus kalendoriniams metams, atlyginimo už turto saugojimą dydis yra tikslinamas. Per kalendorinius metus susidarę permokėjimai už turto saugojimą per 30 (trisdešimt) kalendorinių dienų nuo finansinių metų pabaigos gražinami Fondui, o susidarę Fondo įsiskolinimai turi būti per 30 (trisdešimt) kalendorinių nuo finansinių metų pabaigos dienų sumokėti Depozitoriumui.

Depozitoriumo gražintų Fondui permokėjimų suma yra didinama Fondo GA vertė.

Investicijų įvertinimo metodai, investicijų pervaldinimo periodiškumas

- Priemonių, kuriomis prekiaujama Baltijos šalių reguliuojamose rinkose (Rygos, Talino ar Vilniaus vertybinių popierių biržose) tikroji vertė nustatoma pagal rinkos viešai paskelbtą vertinimo dieną vidutinę rinkos kainą, priemonių, kuriomis prekiaujama šiame punkte nenurodytose reguliuojamose rinkose tikroji vertė nustatoma pagal uždarymo kainą, išskyrus atvejus, kai:
- priemonės yra kotiruojamos keliose reguliuojamose rinkose; tuo atveju jų tikrajai vertei nustatyti naudojama tos reguliuojamos rinkos, kurioje prekyba šiomis priemonėmis pasižymi didesniu likvidumu, reguliarumu ir dažnumu, duomenys;
- jei pagal pateiktus kriterijus neįmanoma pagrįstai pasirinkti rinkos, kurios duomenimis remiantis, turi būti nustatoma priemonės tikroji vertė; tuo atveju jai nustatyti naudojama reguliuojamos rinkos, kurioje yra priemonės emitento buveinė, duomenys;
- per paskutinąją prekybos sesiją priemonė nebuvo kotiruojama; tuo atveju tikrosios vertės nustatymui naudojama paskutinė žinoma, tačiau ne daugiau kaip prieš 30 kalendorinių dienų buvusi vidutinė rinkos kaina arba uždarymo kaina, jei nuo paskutinės prekybos dienos neįvyko įvykių, dėl kurių dabartinė rinkos kaina yra reikšmingai mažesnė ar didesnė nei paskutinė žinoma;

22.3.2. Apskaitos politika (tęsinys)

- priemonė nebuvo kotiruojama daugiau kaip 30 kalendorinių dienų iki vertinimo dienos arba buvo kotiruojama rečiau nei nustatyta Valdymo įmonės fondų grynųjų aktyvų vertės skaičiavimo procedūrose; tuo atveju jos vertė nustatoma taip, kaip priemonių, kuriomis reguliuojamose rinkose neprekiuojama, vertė.

Priemonės, kuriomis reguliuojamose rinkose neprekiuojama, vertinamos tokia tvarka:

Nuosavybės VP:

- pagal nepriklausomo verslo vertintojo, turinčio teisę verstis tokia veikla, įvertinimą, jei nuo vertinimo praėjo ne daugiau kaip vieneri metai ir jei po įvertinimo neįvyko įvykių, dėl kurių dabartinė rinkos kaina yra reikšmingai mažesnė ar didesnė nei nustatyta vertintojo;
- jei nėra atlikta aukščiau numatyto vertinimo ar netenkinamos aukščiau pateikto punkto sąlygos, vertinama atsižvelgiant į panašios bendrovės pelno (prieš apmokestinimą), tenkančio vienai akcijai (naudojant vidutinį svertinį paprastųjų akcijų skaičių, buvusį apyvartoje tam tikrą periodą), santykį, padaugintą iš vertinamos bendrovės pelno, tenkančio vienai akcijai;
- jei dėl tam tikrų priežasčių negalima pasinaudoti aukščiau pateiktais metodais, vertinama pagal tikėtiną pardavimo kainą, nustatytą pagal parinktą vertinimo modelį, nurodytą Valdymo įmonės fondų grynųjų aktyvų vertės vertinimo procedūrose, kuris finansų rinkoje yra visuotinai taikomas ir pripažintas;

Skolos VP ir pinigų rinkos priemonės vertinamos pagal VPK patvirtintą GA vertės skaičiavimo metodiką arba, jei taip gaunamas tikslesnis šių priemonių vertinimas, skolos VP vertinami šiais būdais:

- Lietuvos Respublikos VP pelningumas nustatomas pagal ne mažiau kaip trijų pirminių dilerių (pvz., AB SEB Bankas, AB DNB bankas, „Swedbank“ AB) siūlomų konkrečios emisijos tos dienos geriausios pirkimo (mažiausia BID) ir pardavimo (didžiausia ASK) pelningumų vidurkį;
- užsienio VP bei nekotiruojamų VP tikroji vertė nustatoma naudojantis vienu iš keleto būdų:
- naudojantis Bloomberg, Reuters ar kitų tarptautinių naujienų agentūrų, informacijos šaltinių teikiamais pelningumais ir (arba) kainomis;
- atsižvelgiant į analogiškos trukmės, reitingo ir panašių išleidimo sąlygų VP vertę;
- pagal tikėtiną pardavimo kainą, numatytą vadovaujantis atitinkamos priemonės vertinimo tvarka, nustatyta Valdymo įmonės fondų grynųjų aktyvų vertės skaičiavimo procedūrose;
- jei neįmanoma įvertinti VP kainos ankstesniais būdais - įvertinti VP vertę sukauptų palūkanų metodu (amortizuojant VP vertę);

Išvestinės finansinės priemonės vertė nustatoma pagal paskutinę analogiško anksčiau sudaryto sandorio rinkos vertę, jei per laikotarpį nuo sandorio sudarymo dienos iki vertinimo dienos nebuvo didelio ekonominių aplinkybių pasikeitimo. Jei minėta sąlyga netenkinama – vertinama pagal tikėtiną pardavimo kainą, nustatytą pagal parinktą vertinimo modelį (nurodytą Valdymo įmonės fondų grynųjų aktyvų vertės skaičiavimo procedūrose), kuris finansų rinkoje yra visuotinai taikomas ir pripažintas;

kolektyvinio investavimo subjektų vienetai (akcijos) vertinami pagal paskutinę viešai paskelbtą išpirkimo kainą;

Terminuoti indėliai bankuose vertinami pagal amortizuotos savikainos vertę;

Grynieji pinigai ir lėšos kredito įstaigose vertinami pagal nominalią vertę;

22.3.2. Apskaitos politika (tęsinys)

Pinigų rinkos priemonės, kurių išpirkimo terminas arba iki jo likęs laikas ne ilgesnis kaip 397 dienos arba kurių pajamingumas reguliariai tikslinamas pagal pinigų rinkos sąlygas ne rečiau kaip kartą per 397 dienas, arba kurių rizika, įskaitant kredito ir palūkanų normos rizikas, yra labai panaši į riziką finansinių priemonių, kurių išpirkimo terminas ir pajamingumas atitinka anksčiau nurodytus požymius, gali būti vertinamos amortizuotos savikainos metodu.

Kitas turtas vertinamas pagal labiausiai tikėtiną pardavimo kainą, nustatytą pagal parinktą vertinimo modelį (nurodytą Valdymo įmonės fondų grynųjų aktyvų vertės skaičiavimo procedūrose), kuris finansų rinkoje yra visuotinai taikomas ir pripažintas.

Investicinio vieneto vertės nustatymo taisyklės

Pradinė subfondo vieneto vertė, kuri galiojo iki pirmojo GA vertės skaičiavimo, buvo 100 litų (vienas šimtas litų).

Einamosios dienos subfondo GA vertė yra apskaičiuojama iki kitos dienos 12.00 valandos.

subfondo vieneto vertė nustatoma padalijus subfondo GA vertę, nustatytą skaičiavimo dieną, iš visų apyvartoje esančių subfondo vienetų skaičiaus. Bendra visų subfondo vienetų vertė visada yra lygi to subfondo GA vertei.

subfondo vieneto vertė skaičiuojama keturių skaičių po kabelio tikslumu ir apvalinama pagal matematinės apvalinimo taisyklės.

subfondo vieneto vertė yra paskelbiama ne vėliau kaip iki kitos dienos po GA skaičiavimo 12.00 val. tinklalapyje www.fnasta.com.

Pinigai ir terminuotieji indėliai:

Pinigams priskiriami pinigai subfondo banko sąskaitose, taip pat neterminuoti indėliai su teise bet kuriuo metu pareikalauti grąžinti juos.

Terminuotais indėliais pripažįstami – pinigų suma, sukaupia kredito įstaigose terminuotųjų ar neterminuotųjų indėlių sąskaitose. Terminuoto indėlio vertę sudaro į terminuotų indėlių sąskaitą padėta pinigų suma ir pagal terminuotų indėlių sutartį sukauptų palūkanų suma.

Pinigai ir terminuoti indėliai, nominuoti užsienio valiuta, įvertinami Lietuvos Respublikos nacionaline valiuta pagal skaičiavimo dienos oficialų Lietuvos banko nustatomą valiutų kursą.

Gautinos ir mokėtinės sumos:

Gautinos sumos – negautos investicijų pardavimo sandorių sumos, garantinių įmokų, kitos pagal sutartis užregistruotos gautinos sumos. Taip pat šiame straipsnyje parodomos ir iš valdymo įmonės gautinos sumos, kurias gavus mažinamos subfondo taisyklėse nenumatytos arba nustatytas ribas viršijančios ataskaitinio laikotarpio sąnaudos.

Mokėtinės sumos – kitiems subfondams, į kuriuos pereina dalyviai, subfondo dalyviams ar jų paveldėtojams nepervestos sumos, platintojams nepervestos mokesčių sumos, pagal paslaugų sutartį mokėtinės sumos, kitur neparodytos mokėtinės ir gautinos sumos.

Pobalansiniai įvykiai

Nuo 2013 m. sausio 1 dienos subfondo valiuta pakeista iš litų (LTL) į eurus (EUR).

22.3.3. Aiškinamojo rašto pastabos:

1 pastaba. Grynųjų aktyvai, investiciniai vienetai ir vertė

	Ataskaitinio laikotarpio pradžioje	Ataskaitinio laikotarpio pabaigoje	Prieš metus	Prieš dvejus metus
Grynųjų aktyvų vertė, Lt	35.993.541,10	43.889.421,69	35.993.541,10	-
Investicinio vieneto (akcijos) vertė, Lt	69,5680	88,2723	69,5680	-
Investicinių vienetų (akcijų) esančių apyvartoje skaičius	517.386,6953	497.204,6574	517.386,6953	-

2 pastaba. Per ataskaitinį laikotarpį išplatintų ir išpirktų investicinių vienetų skaičius ir vertė

	Ataskaitinis laikotarpis		Praėję finansiniai metai	
	Investicinių vienetų skaičius	Vertė, Lt	Investicinių vienetų skaičius	Vertė, Lt
Išplatinta (konvertuojant pinigines lėšas į investicinius vienetus)	81.171,9931	6.751.125,21	66.323,08	6.341.976,61
Išpirkta (konvertuojant investicinius vienetus į pinigines lėšas)	101.354,0310	8.123.353,16	212.533,69	18.658.212,75
Skirtumas tarp išplatintų ir išpirktų investicinių vienetų (akcijų) skaičiaus ir vertės	(20.182,0379)	(1.372.227,9476)	(146.210,61)	(12.316.236,14)

3 pastaba. Investicijų portfelio struktūra

2012m.

Emitento pavadinimas	Šalis	ISIN kodas	Kiekis, vnt.	Bendra nominali vertė	Bendra įsigijimo vertė	Bendra rinkos vertė	Rinka, pagal kurios duomenis nustatyta rinkos vertė (tinklalapio adresas)	Balsų dalis emitent e,%	Dalis GA,%
Nuosavybės vertybiniai popieriai, įtraukti į Oficialųjį ar jį atitinkantį prekybos sąrašą									
Iš viso:							***	***	
Nuosavybės vertybiniai popieriai, įtraukti į Papildomąjį ar jį atitinkantį prekybos sąrašą									
Iš viso:	-	-	-	-	-	-	-	-	-
Nuosavybės vertybiniai popieriai, kuriais prekiaujama kitose reguliuojamose rinkose									
Wiener Stadtische AG Stamm	AT	AT0000908504	14.000	-	1.640.734,05	1.951.695,20	www.wienerboerse.at	0,01	4,45
Central Cooperative Bank AD	BG	BG1100014973	501.225	884.912,74	1.131.734,76	500.860,61	www.bse-sofia.bg/	0,60	1,14
Olympic Entertainment Group	EE	EE3100084021	338.436	11.685.518,21	2.666.578,97	2.073.010,93	www.omxgroup.com/talin	0,22	4,72
Silvano Fashion Group	EE	EE3100001751	202.434	6.989.641,15	2.143.761,66	1.913.763,75	www.omxgroup.com/talin	0,51	4,36
KGHM Polska Miedz SA	PL	PLKGHM000017	19.000	161.004,10	2.076.282,15	3.059.077,90	www.gpw.pl	0,01	6,97
Lubelski Wegiel Bogdanka SA	PL	PLLWBGD00016	11.500	48.724,93	1.125.700,66	1.325.317,96	http://gpw.pl/root_en	0,03	3,02
Bank Pekao SA	PL	PLPEKAO00016	22.800	19.320,49	2.736.051,71	3.236.182,41	www.gpw.pl	0,01	7,37
Fondul Proprietatea	RO	ROFPTAACNOR5	6.555.000	5.106.541,65	2.779.356,43	2.806.044,64	www.bvb.ro	0,05	6,39
AIK banka a.d. Nis	RS	RSAIKBE79302	19.112	982.932,07	1.547.511,90	905.453,90	www.belex.co.yu/	0,23	2,06
Telefonija	RS	RSTLFNE22541	12.492	359.024,45	3.810.937,87	72.938,65	www.belex.co.yu/	2,16	0,17
Naftna Industrija Srbije	RS	RSNISHE79420	89.020	1.346.561,03	1.905.497,20	1.982.137,84	www.belex.rs/	0,05	4,52
Avangardco Investments Public Ltd. - GDR	UA	US05349V2097	70.000	-	2.659.192,41	2.066.818,60	www.lse.co.uk	0,11	4,71
Bank of Georgia Holdings PLC	GE	GB00B759CR16	64.995	2.730,76	2.862.997,67	2.812.687,87	www.lse.co.uk	0,18	6,41
Polytec Holding AG	AT	AT0000A00XX9	87.210	-	1.932.152,50	1.767.566,70	http://en.wienerborse.at/	0,39	4,03
Polski Koncern Naftowy Orlen	PL	PLPKN0000018	38.618	40.905,63	1.144.704,92	1.619.863,10	www.gpw.pl	0,01	3,69
Powszechna Kasa Oszczednosci Bank Polski	PL	PLPKO0000016	100.000	84.739,00	2.686.958,87	3.126.869,10	www.gpw.pl	0,01	7,12
Erste Group Bank AG	AT	AT0000652011	23.500	-	1.363.839,43	1.949.407,72	www.wienerboerse.at	0,01	4,44
OMV Petrom SA	RO	ROSNPPACNOR9	5.849.500	455.693,60	1.642.422,70	1.950.824,30	http://www.bvb.ro/	0,01	4,44
Raiffeisen Bank International AG	AT	AT0000606306	17.536	-	1.560.822,26	1.904.546,80	www.wienerboerse.at	0,01	4,34
KRKA d.d.	SI	SI0031102120	11.900	-	1.725.650,95	2.054.416,00	http://www.ljse.si/cgi-bin/jve.cgi?doc=1468&sid=yjlsse0nauoE3Qt8	0,03	4,68
Trakcja - Tiltra SA	PL	PLTRKPL00014	2.418.173	204.913,56	1.753.411,67	1.208.990,01	www.gpw.pl	1,04	2,75
CEZ	CZ	CZ0005112300	21.764	299.712,04	1.921.911,70	2.038.041,90	www.pse.cz	0,00	4,64
Iš viso:			16.488.215		44.818.212,43	42.326.515,89	***	***	96,42
Išleidžiami nauji nuosavybės vertybiniai popieriai									
-	-	-	-	-	-	-	-	-	-
Iš viso:									
Iš viso nuosavybės vertybinių popierių:			16488.215		44.818.212,43	42.326.515,89	***	***	96,42
Emitento pavadinimas	Šalis	ISIN kodas	Kiekis, vnt.	Bendra nominali vertė	Bendra įsigijimo vertė	Bendra rinkos vertė	Palūkanų norma	Išpirkimo / konvertavimo data	Dalis GA,%
Ne nuosavybės vertybiniai popieriai, įtraukti į Oficialųjį ar jį atitinkantį prekybos sąrašą									

-	-	-	-	-	-	-	-	-	-	-
Iš viso:	-	-	-	-	-	-	-	-	-	-
Ne nuosavybės vertybiniai popieriai, įtraukti į Papildomąjį ar jį atitinkantį prekybos sąrašą										
-	-	-	-	-	-	-	-	-	-	-
Iš viso:	-	-	-	-	-	-	-	-	-	-
Emitento pavadinimas	Šalis	ISIN kodas	Kiekis, vnt.	Bendra nominali vertė	Bendra įsigijimo vertė	Bendra rinkos vertė	Palūkanų norma	Išpirkimo / konvertavimo data	Dalis GA, %	
Iš viso:	-	-	-	-	-	-	-	-	-	-
Išleidžiami nauji ne nuosavybės vertybiniai popieriai										
-	-	-	-	-	-	-	-	-	-	-
Iš viso:	-	-	-	-	-	-	-	-	-	-
Iš viso ne nuosavybės vertybinių popierių:										
-	-	-	-	-	-	-	-	-	-	-

KIS pavadinimas	Šalis	ISIN kodas	Kiekis, vnt.	Valdytojas	Bendra įsigijimo vertė	Bendra rinkos vertė	Rinka, pagal kurios duomenis nustatyta rinkos vertė (tinklalapio adresas)	KIS tipas*	Dalis GA, %	
Kolektyvinio investavimo subjektų įstatymo 61 str. 1 d. reikalavimus atitinkančių kolektyvinio investavimo subjektų (KIS) vienetai (akcijos)										
-	-	-	-	-	-	-	-	-	-	-
Iš viso:	-	-	-	-	-	-	-	-	-	-
Kitų kolektyvinio investavimo subjektų vienetai (akcijos)										
-	-	-	-	-	-	-	-	-	-	-
Iš viso:	-	-	-	-	-	-	-	-	-	-
Iš viso KIS vienetų (akcijų):										
-	-	-	-	-	-	-	-	-	-	-

* KIS 1 – KIS, kurių investavimo strategijoje numatyta iki 100 proc. grynujų aktyvų investuoti į ne nuosavybės vertybinius popierius;

KIS 2 – KIS, kurių investavimo strategijoje numatyta mišrus (subalansuotas) investavimas;

KIS 3 – KIS, kurių investavimo strategijoje numatyta iki 100 proc. grynujų aktyvų investuoti į nuosavybės vertybinius popierius;

KIS 4 – KIS, kurių investavimo strategijoje numatyta iki 100 proc. grynujų aktyvų investuoti į pinigų rinkos priemones;

KIS 5 – visų kitų rūšių KIS (alternatyvaus investavimo, privataus kapitalo, nekilnojamojo turto, žaliavų ir kt.).

Emitento pavadinimas	Šalis	Priemonės pavadinimas	Kiekis, vnt.	Valiuta	Bendra rinkos vertė	Palūkanų norma	Galiojimo pabaigos data	Dalis GA, %
P pinigų rinkos priemonės kuriomis prekiaujama reguliuojamose rinkose								
-	-	-	-	-	-	-	-	-
Iš viso:	-	-	-	-	-	-	-	-
Kitos pinigų rinkos priemonės								
-	-	-	-	-	-	-	-	-
Iš viso:	-	-	-	-	-	-	-	-
Iš viso pinigų rinkos priemonių:								
-	-	-	-	-	-	-	-	-

Kredito įstaigos pavadinimas	Šalis	Valiuta	Bendra rinkos vertė	Palūkanų norma	Indėlio termino pabaiga	Dalis GA, %
Indėliai kredito įstaigose						
-	-	-	-	-	-	-
Iš viso indėlių kredito įstaigose:						
-	-	-	-	-	-	-

Priemonės pavadinimas	Emitentas	Šalis	Kita sandorio šalis	Valiuta	Investicinis sandoris (pozicija)	Sandorio (pozicijos) vertė	Bendra rinkos vertė	Rinkos pavadinimas (tinklalapio adresas)	Galiojimo terminas	Dalis GA, %
Išvestinės finansinės priemonės, kuriomis prekiaujama reguliuojamose rinkose										
-	-	-	-	-	-	-	-	-	-	-
Iš viso:										
-	-	-	-	-	-	-	-	-	-	-
Kitos išvestinės finansinės priemonės										
-	-	-	-	-	-	-	-	-	-	-
Iš viso:										
-	-	-	-	-	-	-	-	-	-	-
Iš viso išvestinių finansinių priemonių:										
-	-	-	-	-	-	-	-	-	-	-
Banko pavadinimas		Valiuta	Bendra rinkos vertė		Palūkanų norma			Dalis GA, %		
Pinigai										
AB SEB Bankas		LTL	65.610,98					0,15		
AB SEB Bankas		EUR	58.979,00					0,13		
AB SEB Bankas		PLN	1.534.858,61					3,50		
Iš viso pinigų:			1.659.448,59					3,78		

Pavadinimas	Trumpas apibūdinimas	Bendra vertė	Paskirtis	Dalis GA, %
Kitos priemonės, nenurodytos Kolektyvinio investavimo subjektų įstatymo 57 str. 1 d.				
Gautinos sumos	Pensijiniams fondams grąžintinas valdymo mokestis	5.105,36		0,01
Mokėtinos sumos	Sukaupti, bet nesumokėti mokesčiai depozitoriumui ir valdymo įmonei	(99.225,66)		(0,23)
Mokėtinos sumos	Kitos mokėtinos sumos	(2.422,49)		-
Iš viso:		(96.542,79)		(0,22)

Subfondo investicijų portfelis atitinka fondo investavimo strategiją.

Subfondas investuoja į akcijas Naujosios Europos šalių be Rusijos (Baltijos šalys (Lietuva, Latvija, Estija), Lenkija, Čekijos Respublika, Vengrija, Slovėnija, Kroatija, Bulgarija, Rumunija, Turkija, Ukraina ir kitos) vertybinių popierių rinkose.

Metų pabaigoje subfondas daugiausiai buvo investavęs į finansų, žaliavų, energetikos sektorius Varšuvos, Vienos, Bukarešto biržose. Subfondo investicijų portfelio vertės pokyčiui didžiausią įtaką turėjo finansinių priemonių rinkos kainos.

2011m.

Emitento pavadinimas	Šalis	ISIN kodas	Kiekis, vnt.	Bendra nominali vertė	Bendra įsigijimo vertė	Bendra rinkos vertė	Rinka, pagal kurios duomenis nustatyta rinkos vertė (tinklalapio adresas)	Balsų dalis emitent e,%	Dalis GA,%
Nuosavybės vertybiniai popieriai, įtraukti į Oficialųjį ar įj atitinkantį prekybos sąrašą									
City Service	LT	LT0000127375	169.952	169.952	1.097.673,98	1.162.471,14	www.omxgroup.com/vilnius	0,54	3,23
Iš viso:			169.952		1.097.673,98	1.162.471,14	***	***	3,23
Nuosavybės vertybiniai popieriai, įtraukti į Papildomąjį ar įj atitinkantį prekybos sąrašą									
-	-	-	-	-	-	-	-	-	-
Iš viso:	-	-	-	-	-	-	-	-	-
Nuosavybės vertybiniai popieriai, kuriais prekiaujama kitose reguliuojamose rinkose									
Fondul Prorieratea	RO	ROFPTAACNOR5	9.000.000	7.252.650	4.111.899,82	3.096.881,55	www.bvb.ro	0,07	8,60
Wiener Stadtische AG Stamm	AT	AT0000908504	18.150		2.350.918,37	1.918.903,96	www.wienerboerse.at	0,01	5,33
Central Cooperative Bank AD	BG	BG1100014973	601.225	1.061.342	1.336.234,28	861.810,10	www.bse-sofia.bg/	0,72	2,39
Synthos SA	PL	PLDWORY00019	350.000	274.771	1.112.474,34	1.208.992,40	http://gpw.pl/root_en	0,03	3,36
Olympic Entertainment Group	EE	EE3100084021	461.845	15.946.584	4.910.306,06	1.695.121,90	www.omxgroup.com/talin	0,31	4,71
Transelectrica	RO	ROTELACNOR9	122.160	984.426	2.306.961,38	1.712.901,87	www.bvb.ro	0,17	4,76
Konzum	HR	HRKNZMRA0009	14.288	11.789.572	1.249.457,28	1.007.877,39	www.zse.hr	0,06	2,80
KGHM Polska Miedz SA	PL	PLKGHM000017	26.770	210.161	3.324.429,83	2.324.375,82	www.gpw.pl	0,01	6,46
ROEFRIACNOR6	RO	ROEFRIACNOR6	4.900.588	394.914	2.883.349,68	284.338,00	www.bvb.ro	2,54	0,79
Lubelski Wegiel Bogdanka SA	PL	PLLWBGD00016	21.100	82.824	2.242.408,67	1.721.079,19	http://gpw.pl/root_en	0,06	4,78
AIK banka a.d. Nis	RS	RSAIKBE79302	14.079	800.674	1.445.134,21	776.182,93	www.belex.co.yu/	0,17	2,16
Simpo	RS	RSSMPOE35631	16.771	3.181	2.733.877,85	129.039,26	www.belex.co.yu/	1,58	0,36
Telefonija	RS	RSTLFNE22541	14.122	448.802	4.779.925,18	259.832,80	www.belex.co.yu/	2,44	0,72
Avangardco Investments Public Ltd. - GDR	UA	US05349V2097	75.000	-	2.917.602,41	1.329.361,20	www.lse.co.uk	0,12	3,69
Bank of Georgia	GE	US0622692046	67.495	180.171	1.894.871,71	2.342.224,99	www.gse.org.ge	0,22	6,51
Petrokemija DD	HR	HRPTKMRA0005	18.321	2.267.603	1.577.362,08	1.623.519,76	http://www.zse.hr/default.aspx?id=122	0,55	4,51
Polytec Holding AG	AT	AT0000A00XX9	103.474	-	2.686.757,27	1.934.644,27	http://en.wienerbourse.at/	0,46	5,38
Polski Koncern Naftowy Orlen S.A.	PL	PLPKN0000018	61.000	59.861	1.792.486,52	1.623.425,57	www.gpw.pl	0,01	4,51
Bank Pekao SA	PL	PLPEKAO00016	15.300	12.011	1.653.376,58	1.696.012,22	www.gpw.pl	0,01	4,71
Powszechna Kasa Oszczednosci Bank Polski S.A.	PL	PLPKO0000016	70.000	54.954	1.763.075,01	1.765.128,90	www.gpw.pl	0,01	4,90
Budimex SA	PL	PLBUDMX00013	26.000	102.058	1.546.342,66	1.561.484,34	http://gpw.pl/root_en	0,10	4,34
Silvano Fashion Group	EE	EE3100001751	140.000	4.833.920	1.519.431,71	1.479.662,91	www.omxgroup.com/talin	0,35	4,11
Turkiye Garanti Bankasi AS	TR	TRAGARAN91N1	172.102	239.773	1.445.836,40	1.414.657,79	www.ise.org/Home.aspx	-	3,93
Emitento pavadinimas	Šalis	ISIN kodas	Kiekis, vnt.	Bendra nominali vertė	Bendra įsigijimo vertė	Bendra rinkos vertė	Rinka, pagal kurios duomenis nustatyta rinkos vertė (tinklalapio adresas)	Balsų dalis emitent e,%	Dalis GA,%
Asseco Poland SA	PL	PLSOFTB00016	21.000	16.486	787.348,13	799.583,61	http://gpw.pl/root_en	0,03	2,22
Iš viso:			16.330.790		54.371.867,40	34.567.042,73	***	***	96,03

Išleidžiami nauji nuosavybės vertybiniai popieriai

-	-	-	-	-	-	-	-	-	-	-
Iš viso:										
Iš viso nuosavybės vertybinių popierių:				16.500.742	55.469.541,38	35.729.513,87	***	***	99,26	
Emitento pavadinimas	Šalis	ISIN kodas	Kiekis, vnt.	Bendra nominali vertė	Bendra įsigijimo vertė	Bendra rinkos vertė	Palūkanų norma	Išpirkimo / konvertavimo data	Dalis GA, %	
Ne nuosavybės vertybiniai popieriai, įtraukti į Oficialųjį ar jį atitinkantį prekybos sąrašą										
-	-	-	-	-	-	-	-	-	-	-
Iš viso:										
Ne nuosavybės vertybiniai popieriai, įtraukti į Papildomąjį ar jį atitinkantį prekybos sąrašą										
-	-	-	-	-	-	-	-	-	-	-
Iš viso:										
Emitento pavadinimas	Šalis	ISIN kodas	Kiekis, vnt.	Bendra nominali vertė	Bendra įsigijimo vertė	Bendra rinkos vertė	Palūkanų norma	Išpirkimo / konvertavimo data	Dalis GA, %	
Iš viso:										
Išleidžiami nauji ne nuosavybės vertybiniai popieriai										
-	-	-	-	-	-	-	-	-	-	-
Iš viso:										
Iš viso ne nuosavybės vertybinių popierių:										

KIS pavadinimas	Šalis	ISIN kodas	Kiekis, vnt.	Valdytojas	Bendra įsigijimo vertė	Bendra rinkos vertė	Rinka, pagal kurios duomenis nustatyta rinkos vertė (tinklalapio adresas)	KIS tipas*	Dalis GA, %	
Kolektyvinio investavimo subjektų įstatymo 61 str. 1 d. reikalavimus atitinkančių kolektyvinio investavimo subjektų (KIS) vienetai (akcijos)										
-	-	-	-	-	-	-	-	-	-	-
Iš viso:										
Kitų kolektyvinio investavimo subjektų vienetai (akcijos)										
-	-	-	-	-	-	-	-	-	-	-
Iš viso:										
Iš viso KIS vienetų (akcijų):										

* KIS 1 – KIS, kurių investavimo strategijoje numatyta iki 100 proc. grynųjų aktyvų investuoti į ne nuosavybės vertybinius popierius;
KIS 2 – KIS, kurių investavimo strategijoje numatytas mišrus (subalansuotas) investavimas;
KIS 3 – KIS, kurių investavimo strategijoje numatyta iki 100 proc. grynųjų aktyvų investuoti į nuosavybės vertybinius popierius;
KIS 4 – KIS, kurių investavimo strategijoje numatyta iki 100 proc. grynųjų aktyvų investuoti į pinigų rinkos priemones;
KIS 5 – visų kitų rūšių KIS (alternatyvaus investavimo, privataus kapitalo, nekilnojamojo turto, žaliavų ir kt.).

Emitento pavadinimas	Šalis	Priemonės pavadinimas	Kiekis, vnt.	Valiuta	Bendra rinkos vertė	Palūkanų norma	Galiojimo pabaigos data	Dalis GA, %	
Pinigų rinkos priemonės kuriomis prekiaujama reguliuojamose rinkose									
-	-	-	-	-	-	-	-	-	-
Iš viso:									
Kitos pinigų rinkos priemonės									
-	-	-	-	-	-	-	-	-	-
Iš viso:									

Iš viso pinigų rinkos priemonių:	-	-	-	-
----------------------------------	---	---	---	---

Kredito įstaigos pavadinimas	Šalis	Valiuta	Bendra rinkos vertė	Palūkanų norma	Indėlio termino pabaiga	Dalis GA, %
Indėliai kredito įstaigose						
-	-	-	-	-	-	-
Iš viso indėlių kredito įstaigose:						
		-	-		-	-

Priemonės pavadinimas	Emitentas	Šalis	Kita sandorio šalis	Valiuta	Investicinis sandoris (pozicija)	Sandorio (pozicijos) vertė	Bendra rinkos vertė	Rinkos pavadinimas (tinklalapio adresas)	Galiojimo terminas	Dalis GA, %
Išvestinės finansinės priemonės, kuriomis prekiaujama reguliuojamose rinkose										
		-	-		-	-	-	-	-	-
Iš viso:										
		-	-		-	-	-	-	-	-
Kitos išvestinės finansinės priemonės										
-	-	-	-		-	-	-	-	-	-
Iš viso:										
		-	-		-	-	-	-	-	-
Iš viso išvestinių finansinių priemonių:										
					-		-	-	-	-

Banko pavadinimas	Valiuta	Bendra rinkos vertė	Palūkanų norma	Dalis GA, %
Pinigai				
AB SEB Bankas_LTL	LTL	44.248,35		0,13
AB SEB Bankas_BGN	BGN	125.023,03		0,35
AB SEB Bankas_PLN	PLN	72.861,77		0,20
AB SEB Bankas_HRK	HRK	116.267,25		0,32
Iš viso pinigų:		358.400,40		1,00

Pavadinimas	Trumpas apibūdinimas	Bendra vertė	Paskirtis	Dalis GA, %
Kitos priemonės, nenurodytos Kolektyvinio investavimo subjektų įstatymo 57 str. 1 d.				
Gautinos sumos	Pensijiniams fondams grąžintinas valdymo mokestis	4.921,50		0,01
Mokėtinos sumos	Klientams mokėtinos sumos už išpirtus vienetus	(6.798,52)		(0,02)
Mokėtinos sumos	Sukaupti, bet nesumokėti mokesčiai depozitoriumui ir valdymo įmonei	(92.496,15)		(0,26)
Iš viso:		(94.373,17)		(0,26)

Subfondo investicijų portfelis atitinka fondo investavimo strategiją. Fondas investuoja į akcijas Naujosios Europos šalių be Rusijos (Baltijos šalys (Lietuva, Latvija, Estija), Lenkija, Čekijos Respublika, Vengrija, Slovėnija, Kroatija, Bulgarija, Rumunija, Turkija, Ukraina ir kitos) vertybinių popierių rinkose.

Metų pabaigoje subfondas daugiausiai buvo investavęs į finansų, žaliavų, energetikos sektorius Varšuvos, Vienos, Bukarešto biržose. Subfondo investicijų portfelio vertės pokyčiai didžiausią įtaką turėjo indėlių palūkanų normos.

4 pastaba. Investicijų paskirstymas pagal investavimo strategiją atitinkančius kriterijus

Pagal investavimo objektus

Investicijų pasiskirstymas	Rinkos vertė	Dalis aktyvuose, %	Rinkos vertė ataskaitinio laikotarpio pradžioje	Dalis aktyvuose ataskaitinio laikotarpio pradžioje, %
Pagal investavimo objektus				
Akcijos	42.326.515,89	96,44	35.729.513,87	99,26
Vyriausybės skolos vertybiniai	-	-	-	-
Įmonių skolos vertybiniai popieriai	-	-	-	-
Kolektyvinio investavimo	-	-	-	-
Pinigų rinkos priemonės	-	-	-	-
Indėliai	-	-	-	-
Išvestinės finansinės priemonės	-	-	-	-
Pinigai kredito įstaigose	1.659.448,59	3,78	358.400,40	1,00
Kitos priemonės	-	-	-	-
Iš viso	43.985.964,48	100,22	36.087.914,27	100,26

Pagal sektorius

Investicijų pasiskirstymas	Rinkos vertė	Dalis aktyvuose, %	Rinkos vertė ataskaitinio laikotarpio pradžioje	Dalis aktyvuose ataskaitinio laikotarpio pradžioje, %
Telekomunikacijos	72.938,65	0,17	2.342.224,99	6,51
Sveikatos apsauga	2.054.416,00	4,68	-	-
Pasirenkamo vartojimo prekės ir paslaugos	5.754.341,38	13,11	5.557.010,59	15,44
Kasdienio vartojimo prekės ir paslaugos	2.066.818,60	4,71	3.629.766,17	10,09
Finansinės paslaugos	19.193.748,25	43,73	13.608.210,35	37,81
Informacinės technologijos	-	-	-	-
Pramoninės medžiagos	1.208.990,01	2,75	3.038.177,55	8,44
Komunalinės prekės ir paslaugos	2.038.041,90	4,64	1.291.510,40	3,59
Energetika	6.878.143,20	15,67	2.569.361,73	7,14
Medžiagų sektorius	3.059.077,90	6,97	3.693.252,09	10,26
KIS	-	-	-	-
Išvestinės finansinės priemonės	-	-	-	-
Vyriausybės vertybiniai popieriai	-	-	-	-
Iš viso	42.326.515,89	96,44	35.729.513,87	99,27

Pagal valiutas

Investicijų pasiskirstymas	Rinkos vertė	Dalis aktyvuose, %	Rinkos vertė ataskaitinio laikotarpio pradžioje	Dalis aktyvuose ataskaitinio laikotarpio pradžioje, %
Lietuvos litai	65.610,98	0,15	44.248,35	0,12
Eurai	13.673.386,10	31,15	8.190.804,18	22,76
Čekijos kronos	2.038.041,90	4,64	-	-
Didžiosios Britanijos svarai	2.812.687,87	6,41	-	-
JAV doleriai	2.066.818,60	4,71	3.671.586,19	10,20
Serbijos dinarai	2.960.530,39	6,75	1.165.054,99	3,24
Turkijos lyros	-	-	1.414.657,79	3,93
Lenkijos zlotai	15.111.159,09	34,43	12.772.943,82	35,49
Kroatijos kunai	-	-	2.747.664,40	7,63
Bulgarijos levai	500.860,61	1,14	986.833,13	2,74
Rumunijos lėjos	4.756.868,94	10,84	5.094.121,42	14,15
Iš viso	43.985.964,48	100,22	36.087.914,27	100,26

Pagal geografinę zoną

Investicijų pasiskirstymas	Rinkos vertė	Dalis aktyvuose, %	Rinkos vertė ataskaitinio laikotarpio pradžioje	Dalis aktyvuose ataskaitinio laikotarpio pradžioje, %
Lietuva	1.659.448,59	3,78	1.520.871,54	4,23
Austrija	7.573.216,42	17,26	3.853.548,23	10,71
Bulgarija	500.860,61	1,14	861.810,10	2,39
Čekija	2.038.041,90	4,64	-	-
Estija	3.986.774,68	9,08	3.174.784,81	8,82
Gruzija	2.812.687,87	6,41	2.342.224,99	6,51
Kroatija	-	-	2.631.397,15	7,31
Lenkija	13.576.300,48	30,93	12.700.082,05	35,28
Rumunija	4.756.868,94	10,84	5.094.121,42	14,15
Serbija	2.960.530,39	6,75	1.165.054,99	3,24
Slovėnija	2.054.416,00	4,68	-	-
Turkija	-	0,00	1.414.657,79	3,93
Ukraina	2.066.818,60	4,71	1.329.361,20	3,69
Iš viso	43.985.964,48	100,22	36.087.914,27	100,26

Pagal emitentų tipą

Investicijų pasiskirstymas	Rinkos vertė	Dalis aktyvuose, %	Rinkos vertė ataskaitinio laikotarpio pradžioje	Dalis aktyvuose ataskaitinio laikotarpio pradžioje, %
Lietuvos Respublikos Vyriausybė	-	-	-	-
Kitų šalių vyriausybės	-	-	-	-
Lietuvos Respublikoje registruotos įmonės	-	-	1.162.471,14	3,23
Ne Lietuvos Respublikoje registruotos įmonės	42.326.515,89	96,44	34.567.042,73	96,04
Lietuvos Respublikoje registruoti kolektyvinio investavimo subjektai	-	-	-	-
Ne Lietuvos Respublikoje registruoti kolektyvinio investavimo subjektai	-	-	-	-
Kita	-	-	-	-
Iš viso	42.326.515,89	96,44	35.729.513,87	99,27

5 pastaba. Investicijų vertės pokytis

2012 m.

Grynųjų aktyvų ataskaitos straipsniai	Pokytis					
	Praėjusio ataskaitinio laikotarpio pabaigoje	Įsigyta	Parduota (išpirkta)	Vertės padidėjimas	Vertės sumažėjimas	Ataskaitinio laikotarpio pabaigoje
Terminuoti indėliai	-	-	-	-	-	-
Pinigių rinkos priemonės	-	-	-	-	-	-
Skolos vertybiniai popieriai ²	-	-	-	-	-	-
Vyriausybių ir centrinių bankų arba jų garantuoti skolos vertybiniai popieriai	-	-	-	-	-	-
Kiti skolos vertybiniai popieriai	-	-	-	-	-	-
Nuosavybės vertybiniai popieriai	35.729.513,87	31.503.174,32	33.778.579,59	36.103.516,63	27.231.109,34	42.326.515,89
Kolektyvinio investavimo subjektų investiciniai vienetai ir akcijos	-	-	-	-	-	-
Išvestinės finansinės priemonės ¹	-	-	-	-	-	-
Nekilnojamo turto objektai	-	-	-	-	-	-
Kitos investicijos	-	-	-	-	-	-
Iš viso	35.729.513,87	31.503.174,32	33.778.579,59	36.103.516,63	27.231.109,34	42.326.515,89

¹ Likutis praėjusio ataskaitinio laikotarpio pabaigoje – parodoma išvestinių finansinių priemonių tikroji vertė.

Įsigyta per laikotarpį – vertė lygi nuliui, kadangi išvestinės priemonės yra vertinamos tik kitą dieną po įsigijimo.

Parduota (išpirkta) per laikotarpį – parodomas pasibaigusį sandorių realizuotas rezultatas.

² Likutis praėjusio ataskaitinio laikotarpio pabaigoje – parodoma skolos vertybinių popierių tikroji vertė metų pradžioje su sukauptomis palūkanomis.

Įsigyta per laikotarpį – įsigijimo vertė parodoma kartu su ankstesnio kliento sukauptomis palūkanomis įsigijimo dieną.

Parduota (išpirkta) per laikotarpį – parodoma pardavimo vertė, kuri susideda iš sukauptų palūkanų, įsigijimo savikainos bei realizuoto pelno ar nuostolio.

Vertės padidėjimas/sumažėjimas – parodomas sukauptos palūkanos ir perkainavimo rezultatas

2011 m.

Grynųjų aktyvų ataskaitos straipsniai	Pokytis					
	Praėjusio ataskaitinio laikotarpio pabaigoje	Įsigyta	Parduota (išpirkta)	Vertės padidėjimas	Vertės sumažėjimas	Ataskaitinio laikotarpio pabaigoje
Terminuoti indėliai	1.980.387,70	201.380,84	2.182.179,64	411,10	-	-
Pinigių rinkos priemonės	-	-	-	-	-	-
Skolos vertybiniai popieriai ²	-	-	-	-	-	-
Vyriausybių ir centrinių bankų arba jų garantuoti skolos vertybiniai popieriai	-	-	-	-	-	-
Kiti skolos vertybiniai popieriai	-	-	-	-	-	-
Nuosavybės vertybiniai popieriai	60.281.626,29	74.799.123,13	84.085.170,75	47.953.663,64	63.219.728,44	35.729.513,87
Kolektyvinio investavimo subjektų investiciniai vienetai ir akcijos	462.702,38	-	468.087,11	397.238,49	391.853,76	-
Išvestinės finansinės priemonės ¹	890.822,4	-	890.822,40	-	-	-
Nekilnojamo turto objektai	-	-	-	-	-	-
Kitos investicijos	-	-	-	-	-	-
Iš viso	63.615.538,77	75.000.503,97	87.626.259,90	48.351.313,23	63.611.582,20	35.729.513,87

¹ Likutis praėjusio ataskaitinio laikotarpio pabaigoje – parodoma išvestinių finansinių priemonių tikroji vertė.

Įsigyta per laikotarpį – vertė lygi nuliui, kadangi išvestinės priemonės yra vertinamos tik kitą dieną po įsigijimo.

Parduota (išpirkta) per laikotarpį – parodomas pasibaigusį sandorių realizuotas rezultatas.

² Likutis praėjusio ataskaitinio laikotarpio pabaigoje – parodoma skolos vertybinių popierių tikroji vertė metų pradžioje su sukauptomis palūkanomis.

Įsigyta per laikotarpį – įsigijimo vertė parodoma kartu su ankstesnio kliento sukauptomis palūkanomis įsigijimo dieną.

Parduota (išpirkta) per laikotarpį – parodoma pardavimo vertė, kuri susideda iš sukauptų palūkanų, įsigijimo savikainos bei realizuoto pelno ar nuostolio.

Vertės padidėjimas/sumažėjimas – parodomas sukauptos palūkanos ir perkainavimo rezultatas

6 pastaba. Investicijų pardavimo rezultatai

Subjektas 2012 m. neturėjo finansinių priemonių pardavimo sandorių, kurie apskaitoje vertinami ne tikrąja verte.

7 pastaba. Išvestinės finansinės priemonės

Galiojančių sandorių su išvestinėmis finansinėmis priemonėmis metų pabaigai subfondas neturėjo.

8 pastaba. Atlyginimo tarpininkams sąnaudos

Tarpininko pavadinimas	Suteiktų paslaugų aprašymas	Atlygis už paslaugas, Lt 2012-12-31	Atlygis už paslaugas, Lt 2011-12-31	Tarpininko ryšys su valdymo įmone
AB bankas „Finasta“	Komisinis mokestis už tarpininkavimą sudarant vertybinių popierių sandorius	265.203,23	615.814,73	Valdymo įmonė ir AB bankas „Finasta“ priklauso vienai grupei
Iš viso	***	265.203,23	615.814,73	***

9 pastaba. Dalyviams apskaičiuoti ir (ar) išmokėti dividendai ir kitos išmokos, kurias išmokėjus vienetų skaičius nesikeičia

Per ataskaitinį laikotarpį Subfondas klientams neišmokėjo ir neapskaitė mokėtinų dividendų.

10 pastaba. Pasiskolintos ir paskolintos lėšos

Per ataskaitinį laikotarpį ir jo pabaigoje subfondo reikmėms pasiskolintų lėšų nebuvo.

11 pastaba. Trečiosios šalies įsipareigojimai garantuoti subjekto pajamingumo dydį

Per ataskaitinį laikotarpį ir jo pabaigoje trečiosios šalies įsipareigojimai garantuoti subjekto pajamingumo dydį nebuvo.

12 pastaba. Sandorių su susijusiais asmenimis ataskaitinio ir praėjusio ataskaitinio laikotarpių sumos

Sandoriai su AB bankas „Finasta“ atskleisti 7 ir 8 pastabose, sandoriai su valdymo įmone atskleisti 3 ir 19 pastabose. Į šį subfondą yra suinvestavę tos pačios valdymo įmonės pensijiniai fondai.

13 pastaba. Reikšmingas apskaitinių įvertinimų, jeigu tokių nebuvo, pakeitimo poveikis ar pateiktos lyginamosios informacijos koregavimas dėl apskaitos politikos keitimo ar dėl klaidų

Subfondas per ataskaitinį laikotarpį nuo 2012 m. sausio 1 d. iki 2012 m. gruodžio 31 d. vadovavosi ta pačia apskaitos politika kaip ankstesniais metais.

14 pastaba. Trumpas reikšmingų pobalansinių įvykių, kurių neatskleidimas gali turėti reikšmingos įtakos įmonės finansinių ataskaitų vartotojų galimybei priimti sprendimus

Nuo 2013 m. sausio 1 dienos subfondo valiuta pakeista iš litų (LTL) į eurus (EUR).

15 pastaba. Po grynujų aktyvų skaičiavimo datos įvykų reikšmingi turto ir įsipareigojimų pokyčiai, neįtraukti į grynujų aktyvų vertę

Po ataskaitinio laikotarpio pabaigos reikšmingų turto ir įsipareigojimų pokyčių nebuvo.

16 pastaba. Kita reikšminga informacija apie kolektyvinio investavimo subjekto finansinę būklę, veiksniai ir aplinkybės, turėję įtakos kolektyvinio investavimo subjekto turtui ar įsipareigojimams

Kitos reikšmingos informacijos apie subfondo finansinę būklę nėra.

17 pastaba. Finansinė rizika ir jos valdymo metodai.

Fondą įtakojančių rizikų aprašymas

Subfondas patiria šiuos rizikos veiksnius: palūkanų normos rizika, kredito rizika, infliacijos rizika, rinkos likvidumo rizika, valiutų kursų svyravimo rizika, sandorio šalių ir atsiskaitymų rizika, politinė ir teisinė rizika, subfondo investavimo tikslų ir investavimo politikos rizika.

Likvidumo rizika

Subfondo struktūroje 2012 metų pabaigoje nebuvo ženklų finansinių įsipareigojimų.

Likvidumo rizika yra valdoma ribojant finansinių įsipareigojimų dydį: įsipareigojimų suma vienai sandorio šaliai ar emitentui negali būti didesnė kaip 20 proc. grynujų aktyvų vertės.

Jautrumo analizė – akcijų rinkos rizika

subfondo jautrumui rinkos rizikai įvertinti geriausia tinka beta rodiklis (skaičiuojamas naudojant subfondo bei subfondo palyginamojo indekso duomenis).

2012 m. pabaigoje subfondo beta rodiklis sudarė 0,73 (skaičiuojant už 12 mėn.). Tai reiškia, jog 1 proc. pokytis subfondo palyginamajame indekse vidutiniškai sąlygojo 0,73 proc. subfondo vertės pokytį.

Ši jautrumo analize remiasi šiomis prielaidomis:

- jog istoriniai santykiai, galioję tarp fondo investicijų bei palyginamojo indekso, galios ir ateityje
- jog tarp fondo vertės bei palyginamojo indekso verčių laike yra tiesinis santykis.

18 pastaba. Investicijų grąža ir investicijų lyginamoji informacija:

18.1 Lyginamasis indeksas (jei pasirinktas) ir trumpas jo apibūdinimas:

Subfondas naudoja palyginamąjį indeksą *CECE extended index EUR*, kuris atspindi Centrinės ir Rytų Europos įmonių akcijų kainų pokyčius.

18.2. Investicinio vieneto vertės pokyčio, investicinių priemonių portfelio metinės investicijų bendrosios ir grynosios grąžos ir lyginamojo indekso reikšmės pokyčio rodikliai (%).

	Per ataskaitinį laikotarpį	Prieš metus	Prieš 2 metus	Prieš 10 metų
Investicinio vieneto (akcijos) vertės pokytis ¹	26,89	(30,31)	(0,17)	-
Lyginamojo indekso reikšmės pokytis	22,66	(28,52)	1,62	-
Metinė grynoji investicijų grąža ²	23,75	(32,98)	-	-
Metinė bendroji investicijų grąža ³	26,09	(31,67)	-	-
Investicinio vieneto (akcijos) vertės pokyčio standartinis nuokrypis ⁴	13,26	20,13	-	-
Lyginamojo indekso reikšmės pokyčio standartinis nuokrypis ⁵	18,64	25,17	-	-
Investicinio vieneto (akcijos) vertės ir lyginamojo indekso reikšmės koreliacijos koeficientas ⁶	94,24	90,89	-	-
Indekso sekimo paklaida ⁷	8,18	9,88	-	-
Alfa rodiklis ⁸	9,1	(7,25)	-	-
Beta rodiklis ⁹	0,73	0,85	-	-

¹ Apskaičiuojant investicinio vieneto vertės pokytį, neatsižvelgiama į platinimo mokesčių.

² Metinė grynoji investicijų grąža - investicinių priemonių portfelio investicijų grąža, kurią apskaičiuojant atsižvelgiama į fondo taikomus investicijų valdymo mokesčius ir prekybos išlaidas.

³ Metinė bendroji investicijų grąža - investicinių priemonių portfelio investicijų grąža, kurią apskaičiuojant atsižvelgiama tik į prekybos išlaidas.

⁴ Investicinio vieneto (akcijos) vertės pokyčio standartinis nuokrypis – standartinis rizikos rodiklis, parodantis, kaip stipriai svyruoja vieneto vertės pokyčiai, palyginus su jų vidutiniu pokyčiu.

⁵ Lyginamojo indekso reikšmės pokyčio standartinis nuokrypis - statistinis rizikos rodiklis, parodantis, kaip stipriai svyruoja lyginamojo indekso pokyčiai, palyginus su jų vidutiniu pokyčiu.

⁶ Investicinio vieneto (akcijos) vertės ir lyginamojo indekso reikšmės koreliacijos koeficientas - rodiklis, kuris parodo vieneto verčių ir lyginamojo indekso reikšmių statistinę priklausomybę.

⁷ Indekso sekimo paklaida - rodiklis, kuris parodo, kiek vieneto vertės pokyčiai atitinka (arba seka) lyginamojo indekso reikšmės pokyčius.

⁸ Alfa rodiklis - rodiklis, kuris parodo skirtumą tarp pensijų fondo ar kolektyvinio investavimo subjekto vieneto vertės pokyčio ir lyginamojo indekso pokyčio, esant palyginamam rizikos lygiui.

⁹ Beta rodiklis - rodiklis, kuris parodo, kiek pasikeičia pensijų fondo ar kolektyvinio investavimo subjekto vieneto vertė pasikeitus lyginamojo indekso reikšmei.

18.3. Investicinio fondo vidutinė investicijų graža, vidutinis investicinio vieneto vertės pokytis ir vidutinis lyginamojo indekso reikšmės pokytis (%).

	Per paskutinius 3 metus	Per paskutinius 5 metus	Per paskutinius 10 metų	Nuo veiklos pradžios*
Vidutinis investicinio vieneto vertės pokytis ¹	-	-	-	(5,57)
Vidutinis lyginamojo indekso reikšmės pokytis ²	-	-	-	(5,17)
Vidutinė grynoji investicijų graža ³	-	-	-	(7,01)
Vidutinė bendroji investicijų graža ⁴	-	-	-	(6,83)
Vidutinis investicinio vieneto (akcijos) vertės pokyčio standartinis nuokrypis ⁵	-	-	-	16,36

¹ Vidutinis investicinio vieneto vertės pokytis - tai geometrinis metinių apskaitos vieneto vertės pokyčių vidurkis.

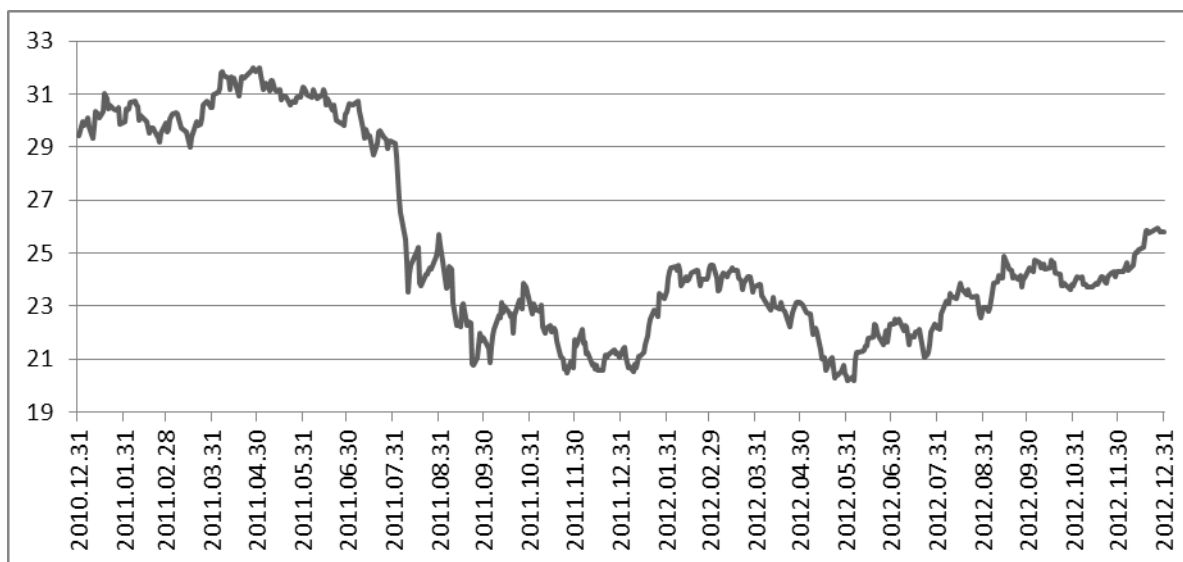
² Vidutinis lyginamojo indekso reikšmės pokytis - tai geometrinis metinių apskaitos vieneto vertės pokyčių vidurkis.

³ Vidutinė grynoji investicijų graža - tai geometrinis metinių grynosios investicijų gražos pokyčių vidurkis.

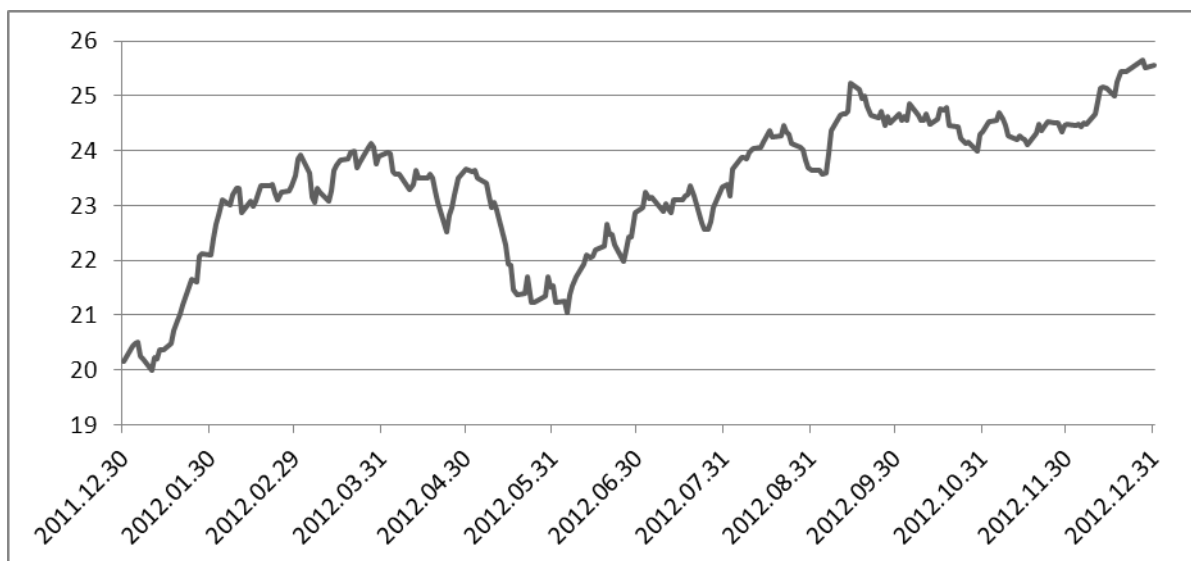
⁴ Vidutinė bendroji investicijų graža - tai geometrinis metinių bendrosios investicijų gražos pokyčių vidurkis.

⁵ Vidutinis investicinio vieneto (akcijos) vertės pokyčio standartinis nuokrypis - tai metinis apskaitos vieneto vertės pokyčio standartinis nuokrypis už nurodytą laikotarpį.

Investicinio vieneto vertės pokytis nuo fondo veiklos pradžios



Lyginamojo indekso pokytis laikotarpiu nuo 2011.12.30 iki 2012.12.31



19 pastaba. Išlaidų ir apyvartumo rodikliai:

2012 m.

Atskaitymai	Atskaitymo dydis		Per ataskaitinį laikotarpį priskaičiuotų atskaitymų suma (Lt)	% nuo ataskaitinio laikotarpio vidutinės grynujų aktyvų vertės
	maksimalus, nustatytas sudarymo dokumentuose	ataskaitiniu laikotarpiu taikytas		
Už valdymą:				
Nekintamas dydis	1,5 proc. nuo subfondo vidutinės metinės GA vertės	1,5 proc. nuo subfondo vidutinės metinės GA vertės	584.086,43	1,49
Sėkmės mokestis	15 proc. nuo subfondo GA vertės augimo	15 proc. nuo subfondo GA vertės augimo	-	-
Depozitoriumui	Ne didesnis kaip 0,5 proc. nuo vidutinės metinės GA vertės	0,5 proc. nuo vidutinės metinės GA vertės	92.179,26	0,24
Už sandorių sudarymą	ne didesnis kaip 1 proc. nuo sudarytų sandorių vertės	ne didesnis kaip 1 proc. nuo sudarytų sandorių vertės	265.203,23	0,68
Kitos veiklos išlaidos (platinimo mokestis)	2 proc. nuo subfondo vieneto vertės;	2 proc. nuo subfondo vieneto vertės;	6.337,32	0,02
Kitos veiklos išlaidos (keitimo mokestis)	0,25 proc. nuo keičiamų subfondo vienetų vertės	0,25 proc. nuo keičiamų subfondo vienetų vertės	6.805,97	0,02
Už auditą	Atlyginimas audito įmonei ir finansų įstaigoms už suteiktas paslaugas ne didesnis kaip 1 proc. nuo subfondo vidutinės metinės GA vertės	Atlyginimas audito įmonei ir finansų įstaigoms už suteiktas paslaugas ne didesnis kaip 1 proc. nuo subfondo vidutinės metinės GA vertės	15.367,00	0,04
Kitos veiklos išlaidos (trečiųjų šalių mokesčiai dėl Depozitoriumo paslaugų teikimo pasinaudojant kitų finansų įstaigų paslaugomis)			6.045,53	0,02
Kitos veiklos išlaidos (mokesčiai už banko suteiktas paslaugas)			600,00	-
Kitos veiklos išlaidos (teisinės išlaidos)	Ne daugiau kaip 1 proc. nuo Sudėtinio fondo vidutinės metinės GA vertės	Ne daugiau kaip 1 proc. nuo Sudėtinio fondo vidutinės metinės GA vertės	29,07	-
Išlaidų, įskaičiuojamų į BIK, suma				698.307,29
BIK % nuo GAV*				1,78
Visų išlaidų suma				976.653,81
PAR (jeigu skaičiuojamas)*				142,26
Einamojo mokesčio dydis (EMD)				1,78

*Bendras išlaidų koeficientas (BIK) – procentinis dydis, kuris parodo, kokia vidutinė subjekto grynujų aktyvų dalis skiriama jo valdymo išlaidoms padengti. Šios išlaidos tiesiogiai sumažina investuotojo investicijų grąžą. Pažymėtina, kad, skaičiuojant BIK, į sandorių sudarymo išlaidas neatsižvelgiama.

**Portfelio apyvartumo rodiklis (PAR) – rodiklis, apibūdinantis prekybos kolektyvinio investavimo subjekto portfelį sudarančiomis priemonėmis aktyvumą. Subjektai, kurių PAR aukštas, turi daugiau sandorių sudarymo išlaidų.

2011 m.

Atskaitymai	Atskaitymų dydis		Per ataskaitinį laikotarpį priskaičiuotų atskaitymų suma, Lt	% nuo ataskaitinio laikotarpio vidutinės grynujų aktyvų vertės
	Maksimalus, nustatytas sudarymo dokumentuose	Ataskaitiniu laikotarpiu taikytas		
Už valdymą:				
<i>Nekintamas dydis</i>	Ne didesnis kaip 1,5% nuo vidutinės metinės GA vertės	1,5% nuo vidutinės metinės GA vertės	832.049,94	1,49
<i>Sėkmės mokesčiai</i>	Ne didesnis kaip 15% nuo GA vertės augimo	15% nuo GA vertės augimo	590.464,84	1,06
Depozitoriumui	Ne didesnis kaip 0,5% nuo vidutinės metinės GA vertės	0,5% nuo vidutinės metinės GA vertės	193.257,23	0,35
Už sandorių sudarymą	Ne didesnis kaip 1% nuo sudarytų sandorių vertės	Ne didesnis kaip 1% nuo sudarytų sandorių vertės	615.814,73	1,10
Už platinimą	Ne didesnis kaip 2% nuo subfondo vieneto vertės	Ne didesnis kaip 2% nuo subfondo vieneto vertės	55.186,86	0,10
Už auditą			14.520,00	0,03
Kitos veiklos išlaidos (trečiųjų šalių mokesčiai)			23.258,07	0,04
Kitos veiklos išlaidos (už banko paslaugas)			-	-
Išlaidų, įskaičiuojamų į BIK, suma				1.708.736,93
BIK nuo GAV* (%)				3,06
Visų išlaidų suma				2.324.551,66
PAR (jeigu skaičiuojamas)** (%)				244,46

*Bendras išlaidų koeficientas (BIK) – procentinis dydis, kuris parodo, kokia vidutinė subjekto grynujų aktyvų dalis skiriama jo valdymo išlaidoms padengti. Šios išlaidos tiesiogiai sumažina investuotojo investicijų grąžą. Pažymėtina, kad, skaičiuojant BIK, į sandorių sudarymo išlaidas neatsižvelgiama.

**Portfelio apyvartumo rodiklis (PAR) – rodiklis, apibūdinantis prekybos kolektyvinio investavimo subjekto portfelį sudarančiomis priemonėmis aktyvumą. Subjektai, kurių PAR aukštas, turi daugiau sandorių sudarymo išlaidų.

20 pastaba. Pinigų srautai:

	Pinigų srautų pavadinimas	Finansiniai metai	Praėję finansiniai metai
I.	Pagrindinės veiklos pinigų srautai		
I.1.	Ataskaitinio laikotarpio pinigų įplaukos	35.126.017,13	87.680.236,90
I.1.1.	Gauti pinigai už parduotą finansinį ir investicinį turtą	33.778.351,12	84.553.257,15
I.1.2.	Gautos palūkanos	105	3.382,49
I.1.3.	Gauti dividendai	1.347.561,01	941.417,62
I.1.4.	Grąžinti indėliai	-	2.182.179,64
I.2.	Ataskaitinio laikotarpio pinigų išmokos	32.476.173,53	77.674.880,27
I.2.1.	Pinigų išmokos už finansinio ir investicinio turto įsigijimą ir įvykdyti įsipareigojimai	31.502.945,85	74.799.123,13
I.2.2.	Su valdymu susijusios išmokos	963.849,70	2.674.376,30
I.2.3.	Kitos išmokos	9377,98	-
I.2.4.	Padėti indėliai	-	201.380,84
	Grynieji pagrindinės veiklos pinigų srautai (I.1-I.2)	2.649.843,60	10.005.357,00
II.	Finansinės veiklos pinigų srautai		
II.1.	Ataskaitinio laikotarpio pinigų įplaukos. Investicinių vienetų pardavimas	6.764.268,50	6.341.976,61
II.2.	Ataskaitinio laikotarpio pinigų išmokos. Investicinių vienetų išpirkimas	8.130.151,68	19.603.153,89
II.3.	Dividendų išmokėjimas	-	-
II.4.	Paskolų gavimas	-	-
II.5.	Paskolų grąžinimas	-	-
II.6.	Sumokėtos palūkanos	-	-
II.7.	Pinigų srautai, susiję su kitais finansavimo šaltiniais (+ arba-)	-	-
II.8.	Kitų įmonės įsipareigojimų padidėjimas (sumažėjimas) (+ arba-)	5.725,87	100.882,21
	Grynieji finansinės veiklos pinigų srautai ((II.1- II.2- II.3 + II.4-II.5 - II.6 + II.7 + II.8))	(1.360.157,31)	(13.160.295,00)
III.	Valiutų kursų pasikeitimo įtaka grynujų pinigų ir pinigų ekvivalentų likučiui (+ arba-)	11.361,90	(493.053,31)
IV.	Grynasis pinigų srautų padidėjimas (sumažėjimas) (+ arba)	1.301.048,19	(3.647.991,75)
V.	Pinigų laikotarpio pradžioje	358.400,40	4.006.392,15
VI.	Pinigų laikotarpio pabaigoje	1.659.448,59	358.400,40

23. Informacija apie kolektyvinio investavimo subjekto investicinės veiklos pajamas ir patirtas sąnaudas per ataskaitinį laikotarpį:

I.	Pajamos iš investicinės veiklos	
1.	Palūkanų pajamos	105,00
2.	Realizuotas pelnas iš investicijų į:	3.848.597,41
2.1.	nuosavybės vertybinius popierius	2.489.490,64
2.2.	vyriausybės ne nuosavybės vertybinius popierius	-
2.3.	įmonių ne nuosavybės vertybinius popierius	-
2.4.	finansines priemones	-
2.5.	išvestines finansines priemones	-
2.6.	kitų kolektyvinio investavimo subjektų vienetų	-
2.7.	kita (atkarpa, dividendai, valiuta)	1.359.106,77
3.	Nerealizuotas pelnas (nuostolis) iš:	6.382.916,65
3.1.	nuosavybės vertybinių popierių	6.382.916,65
3.2.	vyriausybės ne nuosavybės vertybinių popierių	-
3.3.	įmonių ne nuosavybės vertybinių popierių	-
3.4.	finansinių priemonių	-
3.5.	išvestinių finansinių priemonių	-
3.6.	kitų kolektyvinio investavimo subjektų vienetų	-
3.7.	kitų	-
	Pajamų iš viso	10.231.619,06
II.	Sąnaudos	
1.	Veiklos sąnaudos:	976.653,81
1.1.	atskaitymai už valdymą	597.229,72
1.2.	atskaitymai depozitoriumui	92.179,26
1.3.	mokėjimai tarpininkams	265.203,23
1.4.	mokėjimai už auditą	15.367,00
1.5.	kiti atskaitymai ir išlaidos	6.674,60
2.	Kitos išlaidos	-
	Sąnaudų iš viso	976.653,81
III.	Grynosios pajamos	9.254.965,25
IV.	Išmokos (dividendai) investicinių vienetų savininkams	-
V.	Reinvestuotos pajamos	9.254.965,25

24. Kita reikšminga informacija apie kolektyvinio investavimo subjekto finansinę būklę, veiksniai ir aplinkybės, turėję įtakos kolektyvinio investavimo subjekto turtui ar įsipareigojimams:

Kitos reikšmingos informacijos apie Subfondo finansinę būklę nėra.

VII. INFORMACIJA APIE DIVIDENDŲ IŠMOKĖJIMĄ

25. Informacija apie priskaičiuotus ir (ar) išmokėtus dividendus:

Informacija pateikta aiškinamojo rašto 9 pastaboje.

VIII. INFORMACIJA APIE KOLEKTYVINO INVESTAVIMO SUBJEKTO REIKMĖMS PASISKOLINTAS LĖŠAS

26. Kolektyvinio investavimo subjekto reikmėms pasiskolintos lėšos ataskaitinio laikotarpio pabaigoje:

Informacija pateikta aiškinamojo rašto 10 pastaboje.

IX. KITA INFORMACIJA

27. Paaiškinimai, komentarai, iliustruojamoji grafinė medžiaga ir kita svarbi informacija apie kolektyvinio investavimo subjekto veiklą, kad investuotojas galėtų tinkamai įvertinti subjekto veiklos pokyčius ir rezultatus:

Informacija pateikta aiškinamojo rašto 18 pastaboje.

X. ATSAKINGI ASMENYS

28. Konsultantų, kurių paslaugomis buvo naudotasi rengiant ataskaitą (finansų maklerio įmonės, auditoriai, kt.), vardai, pavardės (juridinių asmenų pavadinimai), adresai, leidimo verstis atitinkama veikla pavadinimas ir numeris:

Konsultantų paslaugomis ruošiant ataskaitas nebuvo naudotasi.

29. Ataskaitą parengusių asmenų vardai, pavardės, pareigos, darbovietė (jeigu ataskaitą rengė asmenys nėra bendrovės darbuotojai):

Ataskaitas parengė valdymo įmonės darbuotojai.

30. Valdymo įmonės administracijos vadovo, vyriausiojo finansininko, ataskaitą rengusių asmenų ir konsultantų patvirtinimas, kad joje pateikta informacija teisinga ir nėra nutylėtų faktų, galinčių daryti esminę įtaką pateikiamų rodiklių vertėms:

Aš, UAB „Finasta Asset Management“ generalinis direktorius Andrej Cyba, patvirtinu, kad ataskaitoje pateikta informacija teisinga ir nėra nutylėtų faktų, galinčių daryti esminę įtaką pateikiamų rodiklių vertėms.

(parašas)

Aš, UAB „Finasta Asset Management“ vyr. finansininkė Audronė Minkevičienė, patvirtinu, kad ataskaitoje pateikta informacija teisinga ir nėra nutylėtų faktų, galinčių daryti esminę įtaką pateikiamų rodiklių vertėms.

(parašas)

31. Asmenys, atsakingi už ataskaitoje pateiktą informaciją:

31.1. už ataskaitą atsakingi įmonės valdymo organų nariai, darbuotojai ir administracijos vadovas;

Vardas ir pavardė	Andrej Cyba	Audronė Minkevičienė
Pareigos	Generalinis direktorius	Vyriausioji finansininkė
Telefono numeris	(8-5) 236 18 56	(8-5) 203 22 36
Fakso numeris	(8-5) 273 22 44	(8-5) 273 22 44
El. pašto adresas	Andrej.Cyba@finasta.com	Audrone.Minkeviciene@finasta.com

31.2. jeigu ataskaitą rengia konsultantai arba ji rengiama padedant konsultantams, nurodyti konsultantų vardus, pavardes, telefonų ir faksų numerius, el. pašto adresus (jeigu konsultantas yra juridinis asmuo, nurodyti jo pavadinimą, telefonų ir faksų numerius, el. pašto adresą bei konsultanto atstovo(-ų) vardą, pavardę); pažymėti, kokias konkrečias dalis rengė konsultantai arba kokios dalys parengtos jiems padedant, ir nurodyti konsultantų atsakomybės ribas.

Konsultantų paslaugomis rengiant ataskaitas nesinaudota.