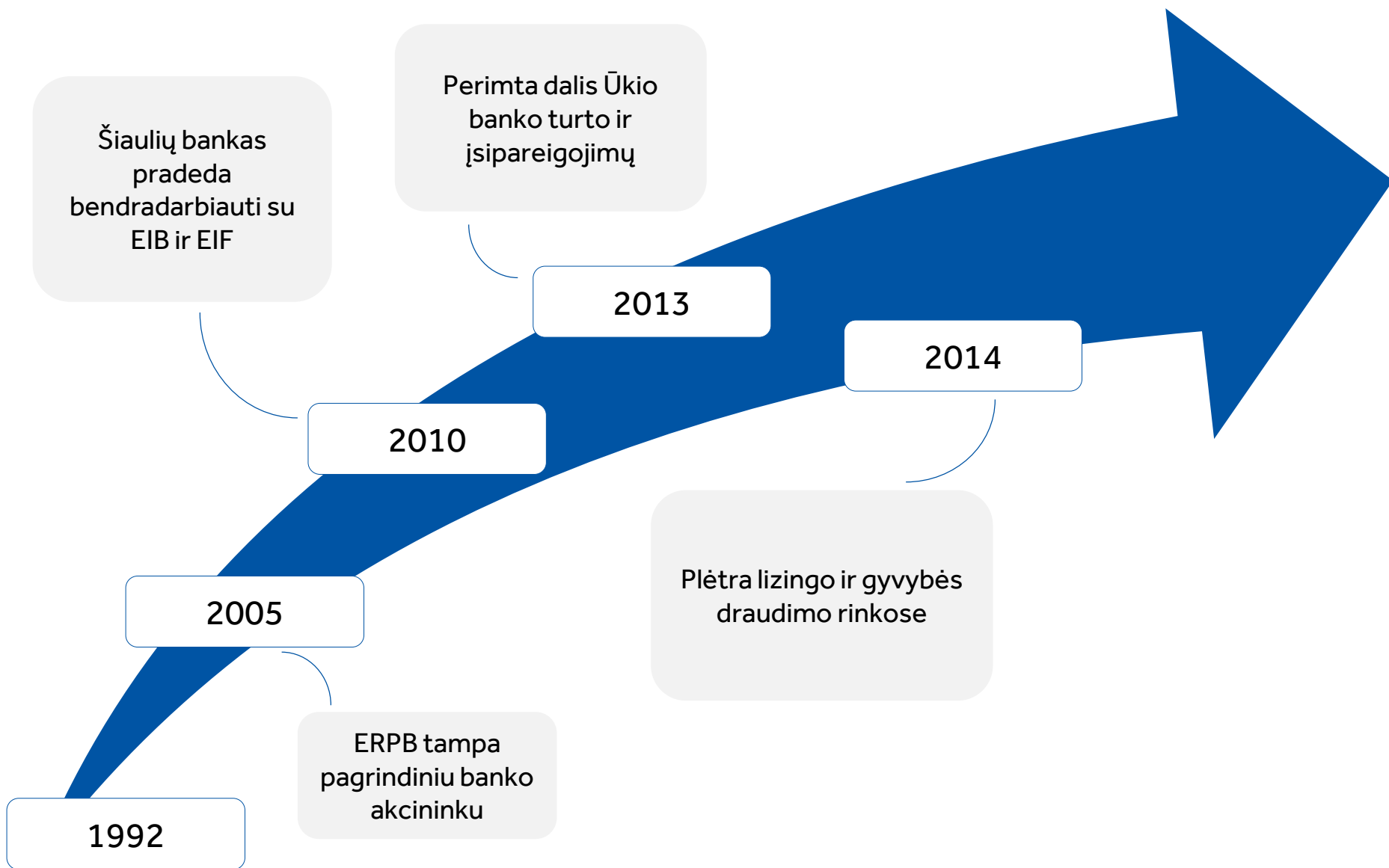




**Pristatymas investuotojams**

**Vytautas Sinius**

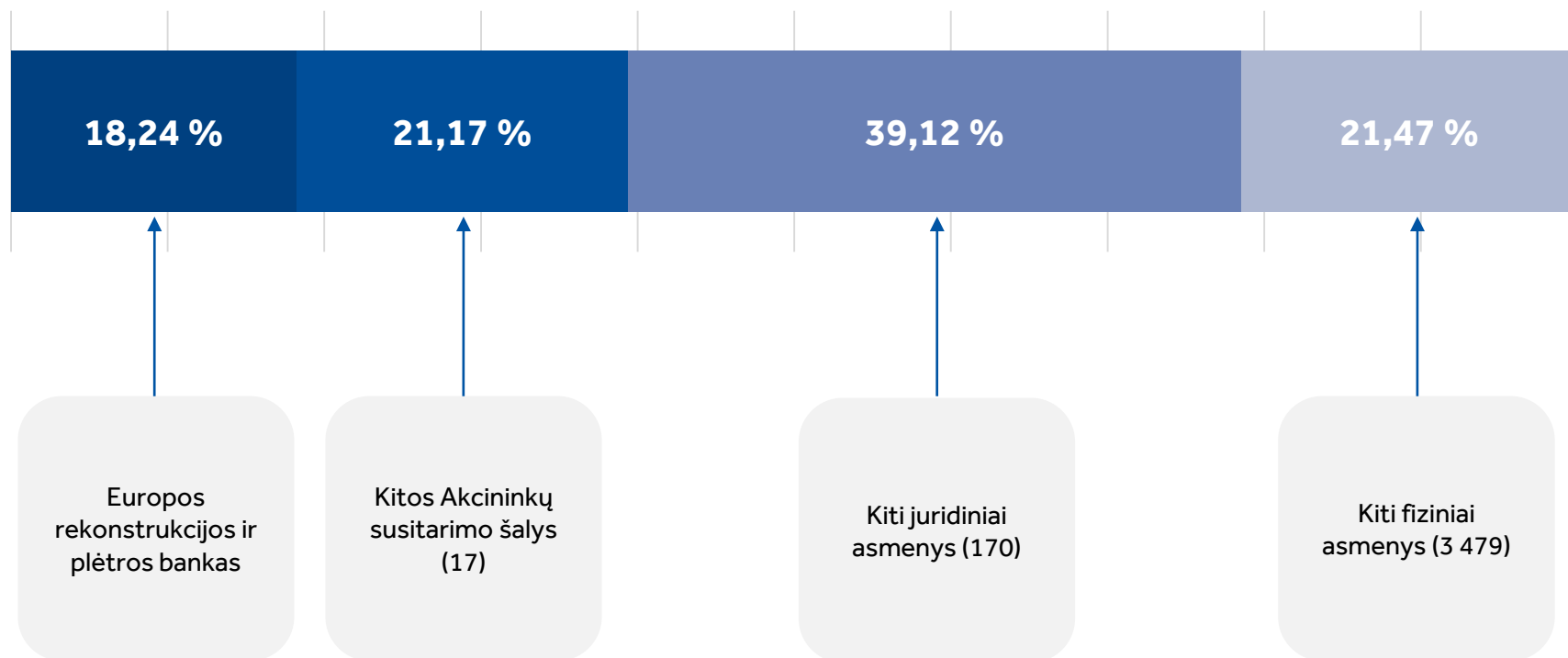
2016-05-03, Vilnius



2015


- Grupė uždirbo 23,8 mln. eurų (ROAE – 19 %), bankas - 21,2 mln. eurų grynojo pelno
- Grupės paskolų portfelis išaugo 17 % (135 mln. eurų)
- Užbaigta banko *Finasta* ir finansų maklerio įmonės *Finasta* reorganizacija, prijungiant šias įmones prie Šiaulių banko
- Lietuvos bankas pripažino Šiaulių banką *kita sisteminės svarbos institucija (O-SII)*
- *The Banker* ir *Global Finance* pripažino Šiaulių banką geriausiu banku Lietuvoje

3 667 akcininkai

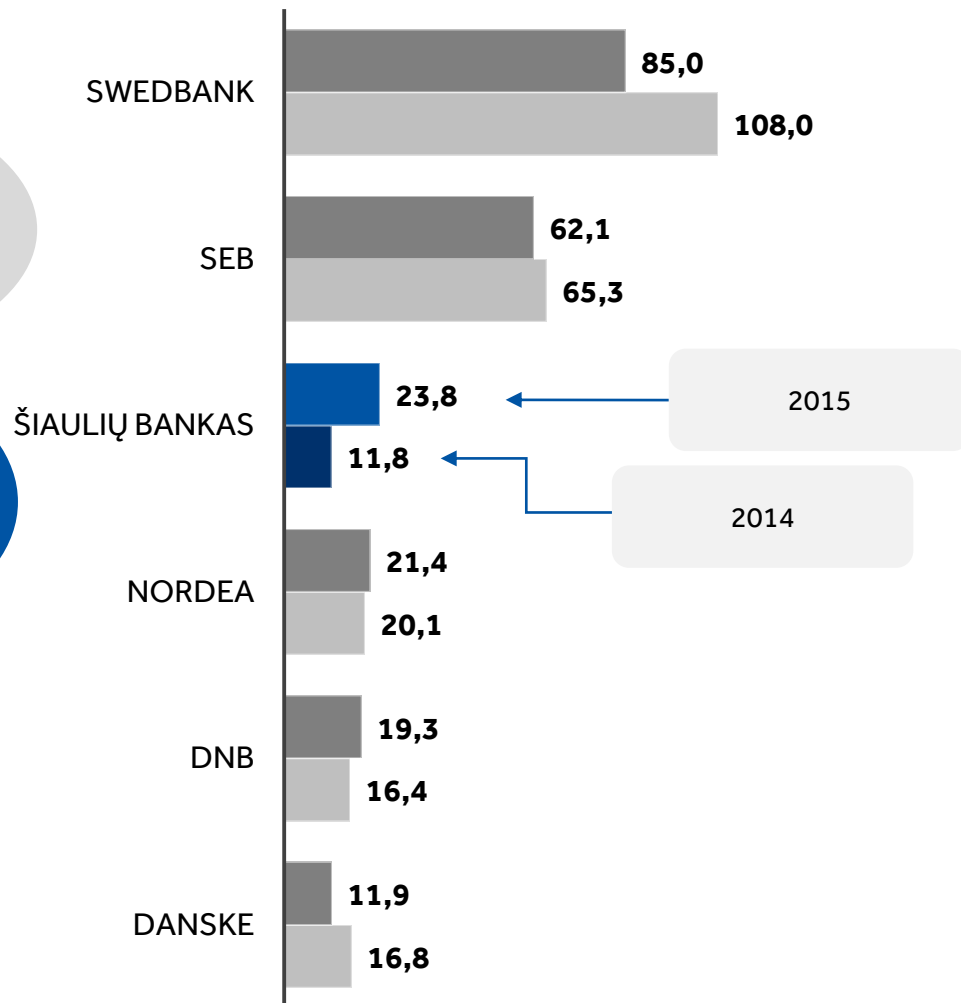


Akcinis kapitalas – daugiau kaip 91,2 mln. eurų

## Rinkos dalis, %



## Grynasis pelnas, mln. Eur



### **Misija**

Mūsų vienos šaknys. Teikdami finansines paslaugas, kuriame Lietuvos žmonių ir verslo gerovę bei augame kartu

### **Vertybės**

Atsakomybė, pasitikėjimas, profesionalumas, pagarba

### **Išskirtinumas**

Esame greiti, paprasti, lankstūs, profesionalūs

### **Aktyvi prekės ženklo atnaujinimo ir stiprinimo strategija davė teigiamų rezultatų:**

- **didesnis žinomumas** – bankas tapo lengvai atpažįstamas, žinomas ir rekomenduojamas
- **išaugęs klientų pasitikėjimas**
- žiniasklaidoje – **sparčiausiai augantis bankas** Lietuvoje
- 2016 m. Lietuvos kapitalo rinkos dalyviai: Baltijos šalių biržoje Šiaulių bankas – itin **perspektyvi** ir labai **potenciali bendrovė**



**Lizingas ir vartojimo kreditai**

*SB lizingas*

**Gyvybės draudimas**

*Bonum Publicum*

**Investicijų valdymo veikla**

*Investicijų valdymas*

**Nekilnojamojo turto valdymo veikla**

*Turto fondas, Minera, SBTF*

**Gyvenamojo rajono plėtra**

*Pavasaris*

Daugiabučių  
renovacijos  
projektų  
dalyviai

Savivaldybės  
ir jų įmonės

SVV

Dirbantys  
asmenys 40+  
bei jų šeimos  
nariai,  
senjorai

Investuojantys,  
didesnes  
pajamas  
gaunantys  
žmonės

Smulkaus ir  
naujo verslo  
įmonės,  
ūkininkai



70  
skyrių



Kontaktų  
centras



216  
bankomatų



861  
darbuotojas



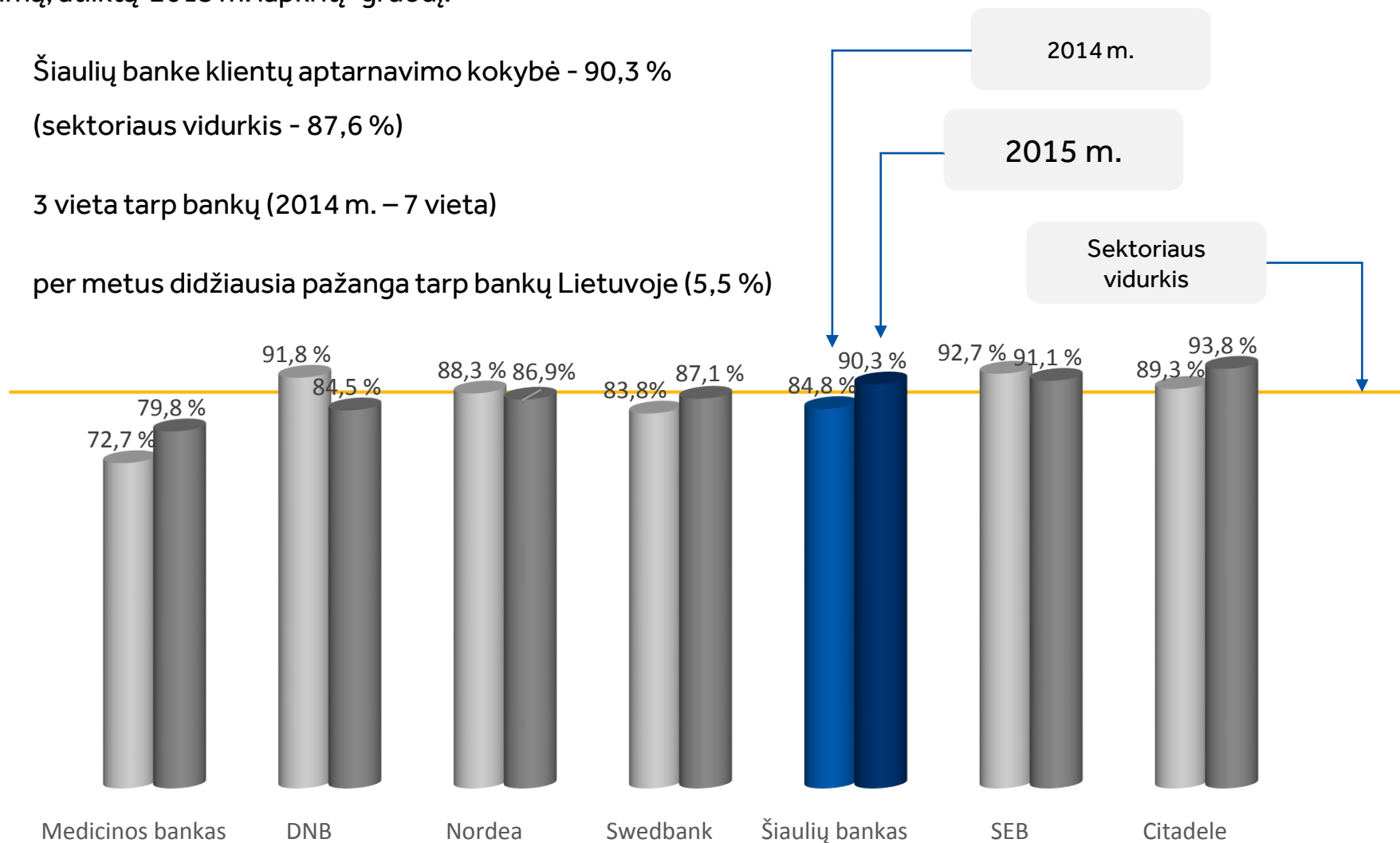
Internetinė  
bankininkystė

Mobilioji  
programėlė



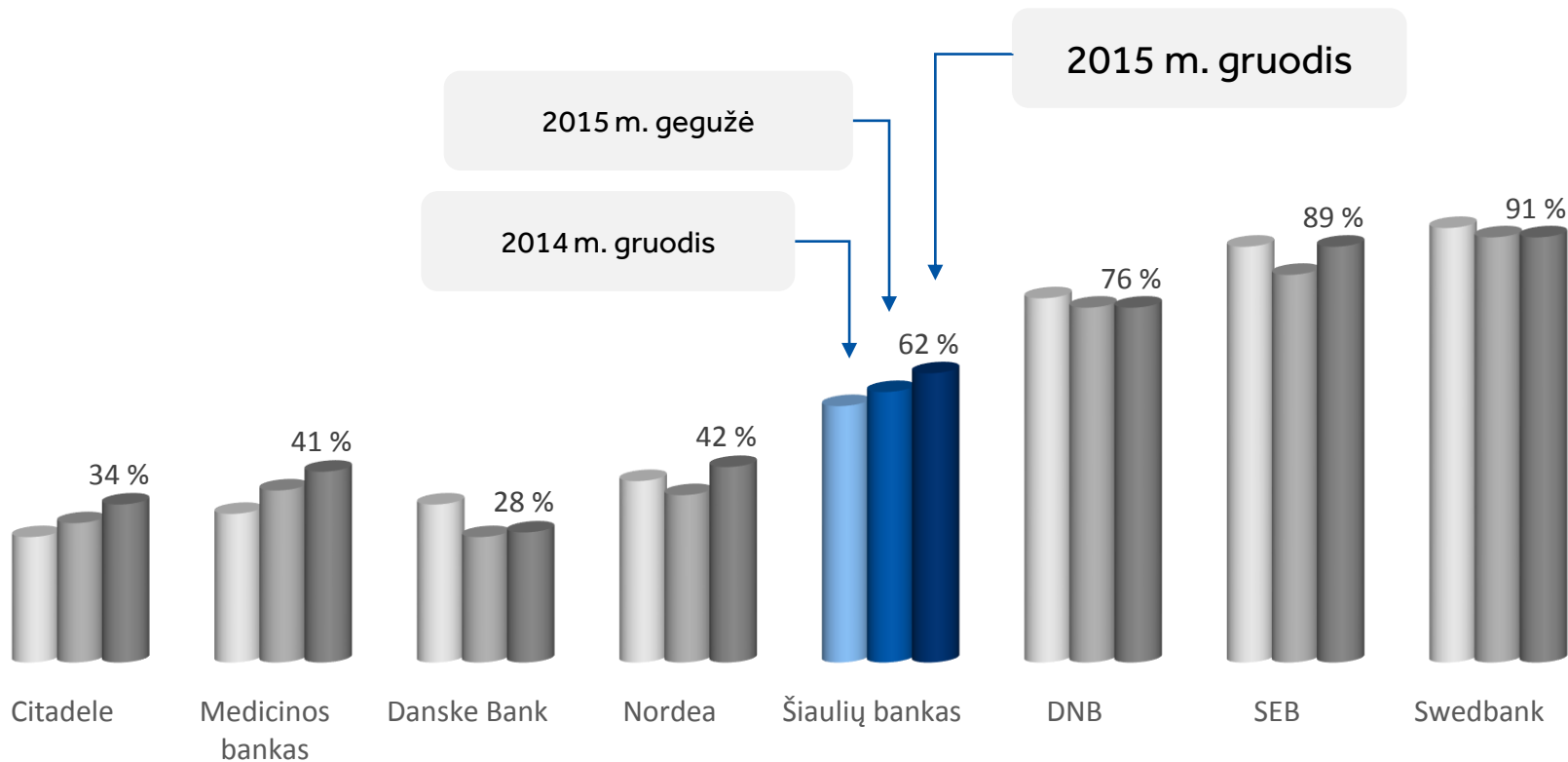
Pagal bendrovės „Dive Lietuva“ (UAB „Slapto pirkėjo tyrimai“) bankų sektoriaus klientų aptarnavimo kokybės tyrimą, atliktą 2015 m. lapkritį–gruodį:

- Šiaulių banke klientų aptarnavimo kokybė - 90,3 %  
(sektoriaus vidurkis - 87,6 %)
- 3 vieta tarp bankų (2014 m. – 7 vieta)
- per metus didžiausia pažanga tarp bankų Lietuvoje (5,5 %)



Pagal bendrovės „Synopticom“ tyrimą, atliktą 2015 m. gruodžio 23 d.:

- Šiaulių banko prekės ženklo žinomumas išaugo nuo 58 % iki 62 %



Banko  
pasiekiamumas  
įvairiais kanalais

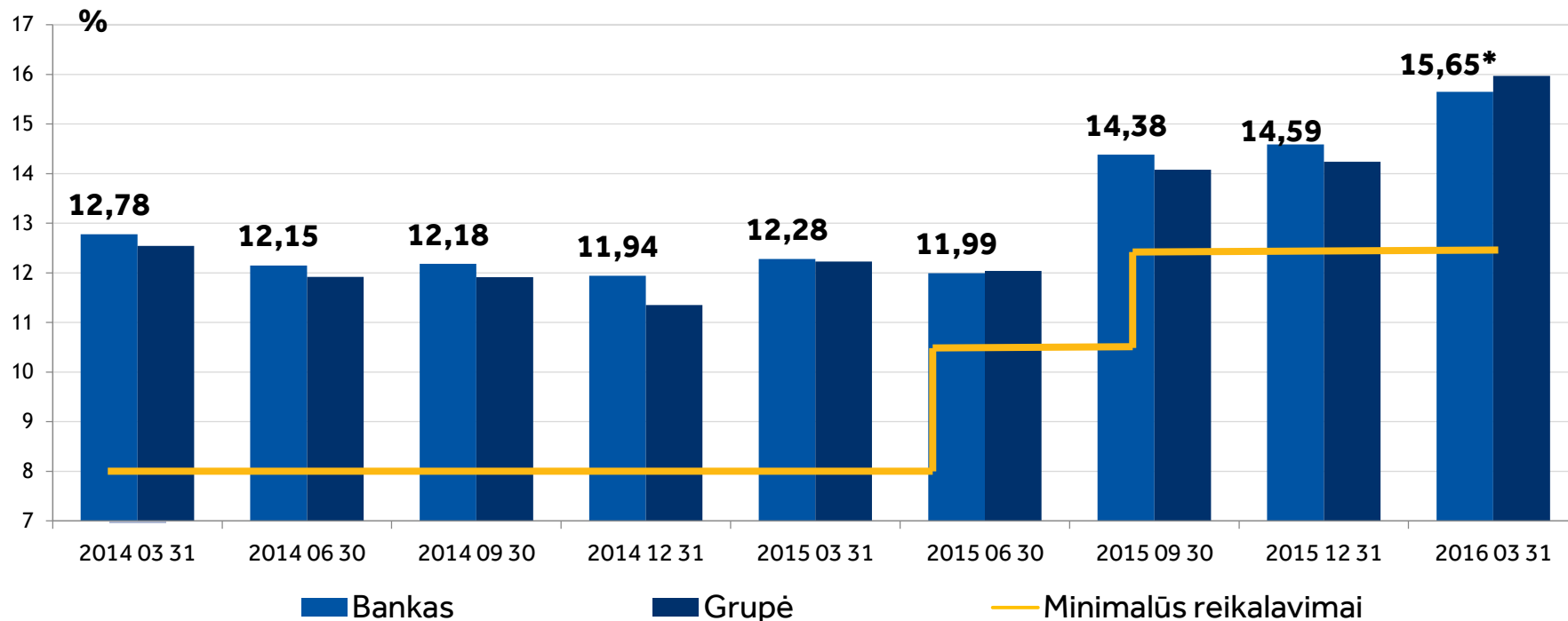
Paslaugų įvairovė,  
jų tinkamumas  
tiksliniams  
klientams

Kokybiškas  
aptarnavimas

Augantis  
žinomumas

## **Nuosekliai augantis klientų skaičius. Per 2015 metus:**

- verslo klientų skaičius išaugo 9 proc. – iki 26 tūkst.
- privačių klientų skaičius padidėjo 7 proc. – iki 361 tūkst.



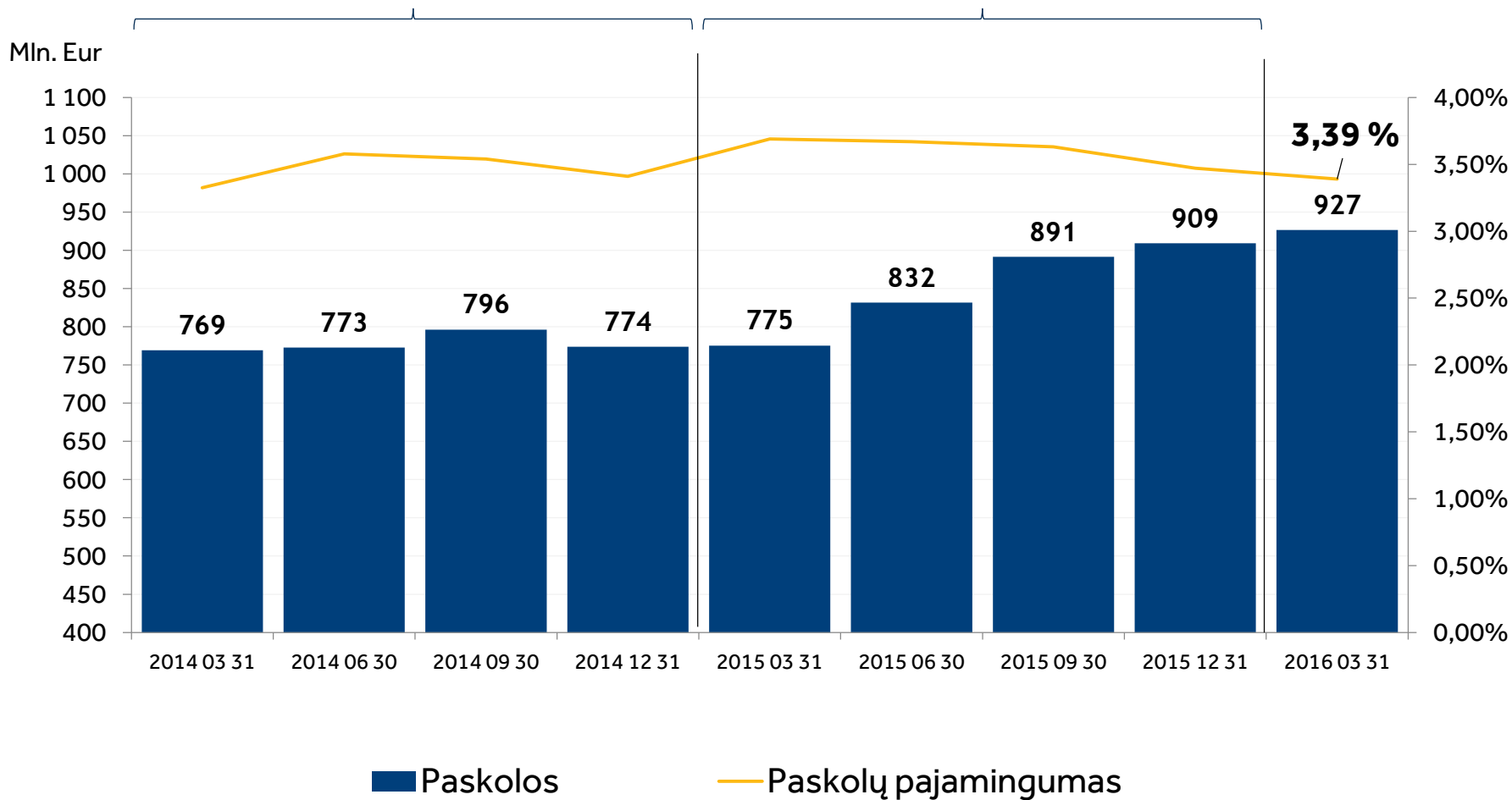
### Kapitalo rezervų reikalavimai :

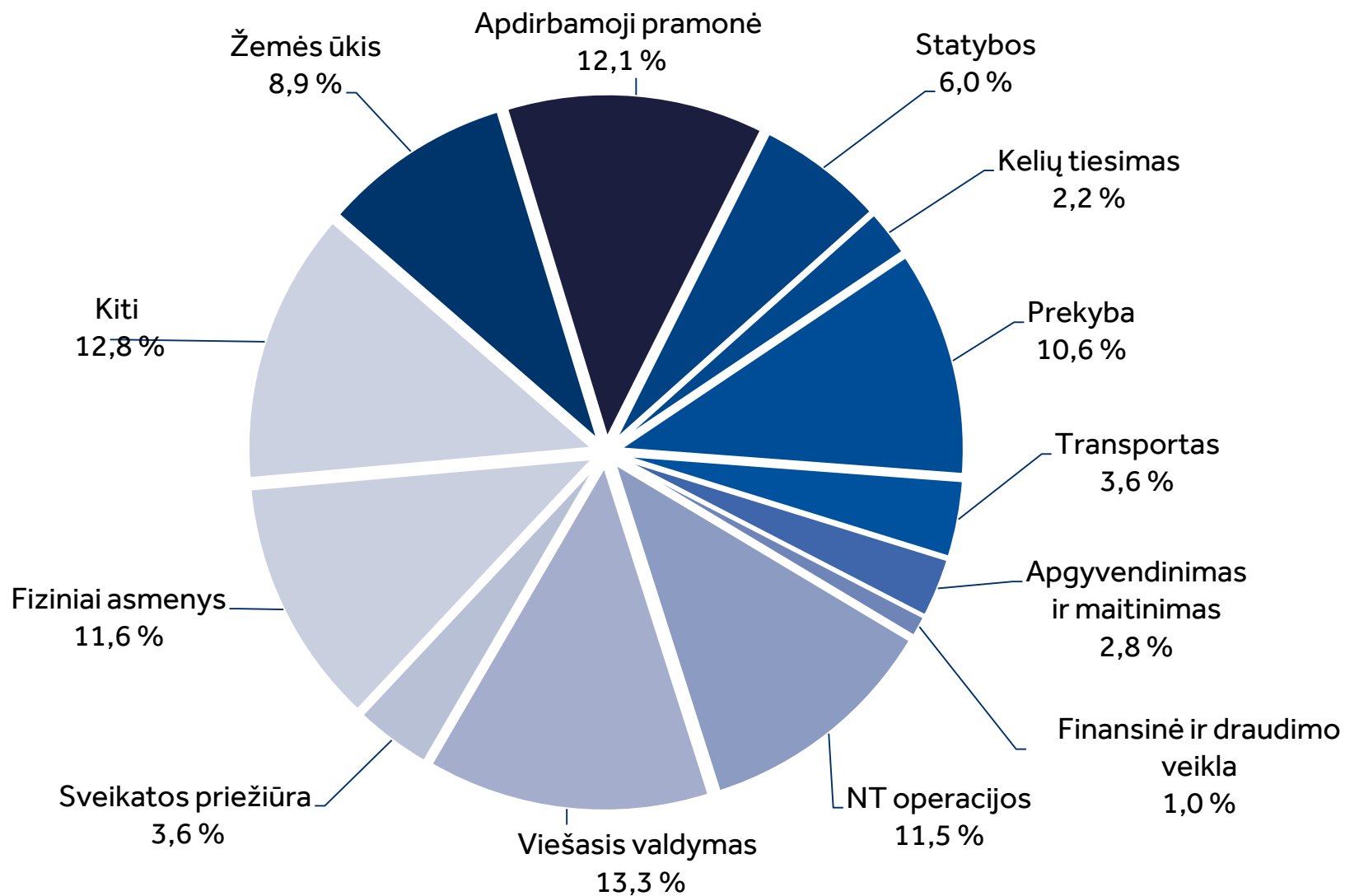
- Anticiklinis kapitalo rezervas: šiuo metu Lietuvoje galioja 0 % rezervo norma
- Kapitalo apsaugos rezervas: taikoma 2,5 % rezervo norma
- Papildomas kapitalo reikalavimas, kurio dydis yra 2,0 % (šis reikalavimas peržiūrimas kasmet priežiūrinio tikrinimo ir vertinimo proceso (SREP) metu)
- 2015-12-17 Lietuvos bankas pripažino Šiaulių banką *kita sisteminės svarbos įstaiga*. Bankui nustatytas papildomas 0,5 % rezervas. Jis bus pradėtas taikyti nuo 2016 m. gruodžio 31 d.

**-17 mln. Eur  
(-2 %)**

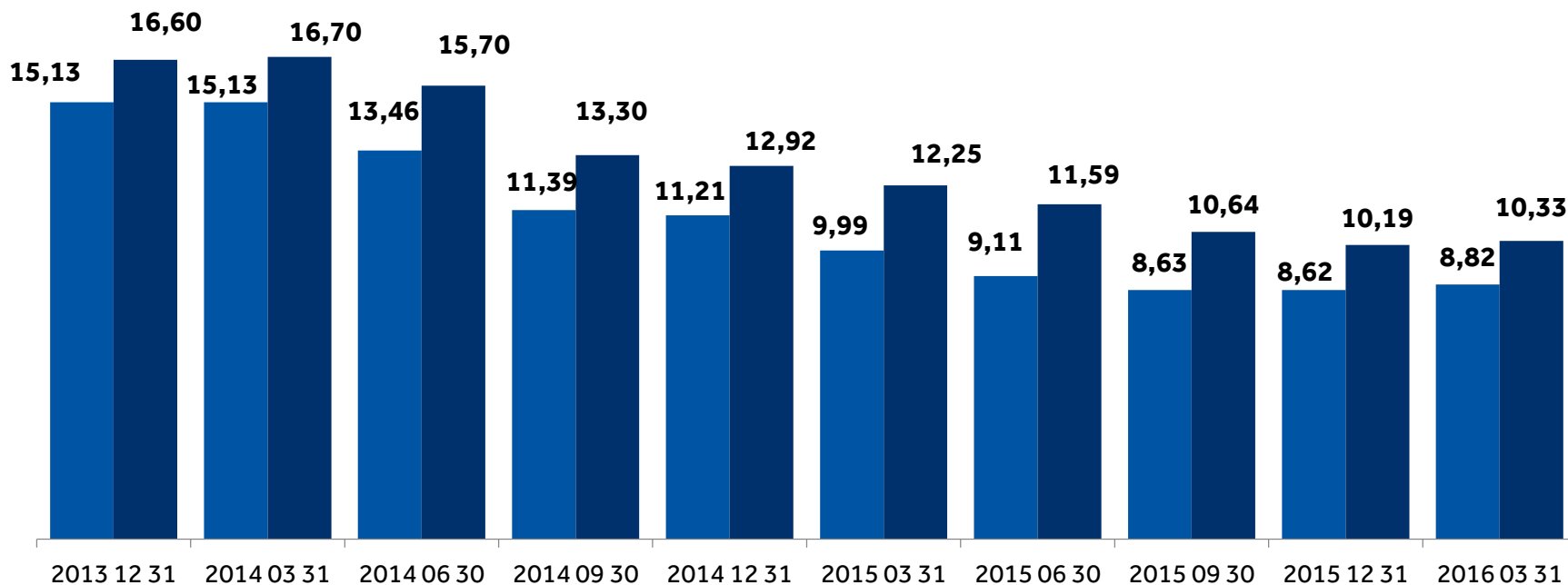
**+135 mln. Eur  
(+17 %)**

**+17 mln. Eur  
(+2 %)**





**NPL nuvertėjusios + nenuvertėjusios, bet vėluojančios virš 60 d., %**



Bankas

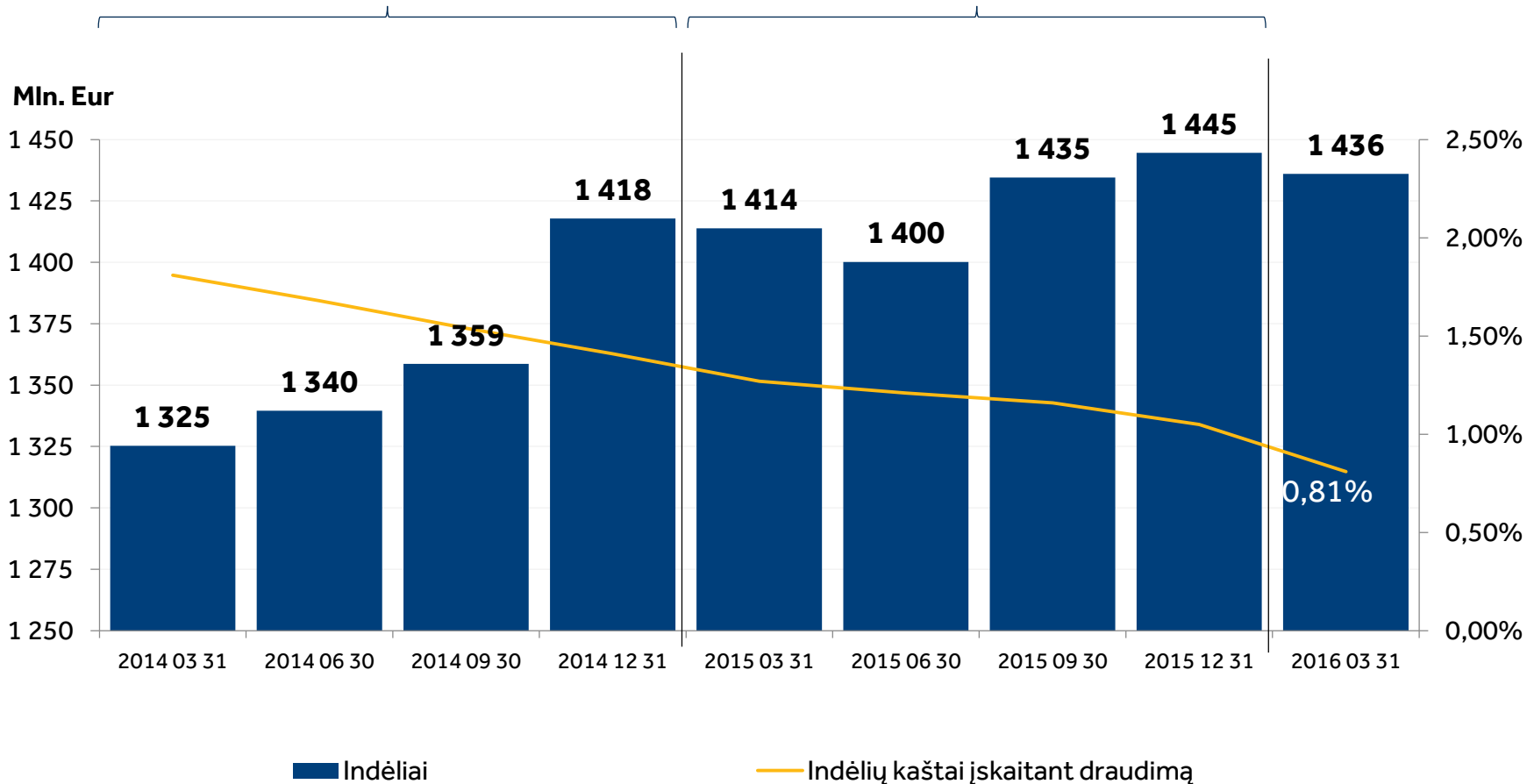
Grupė

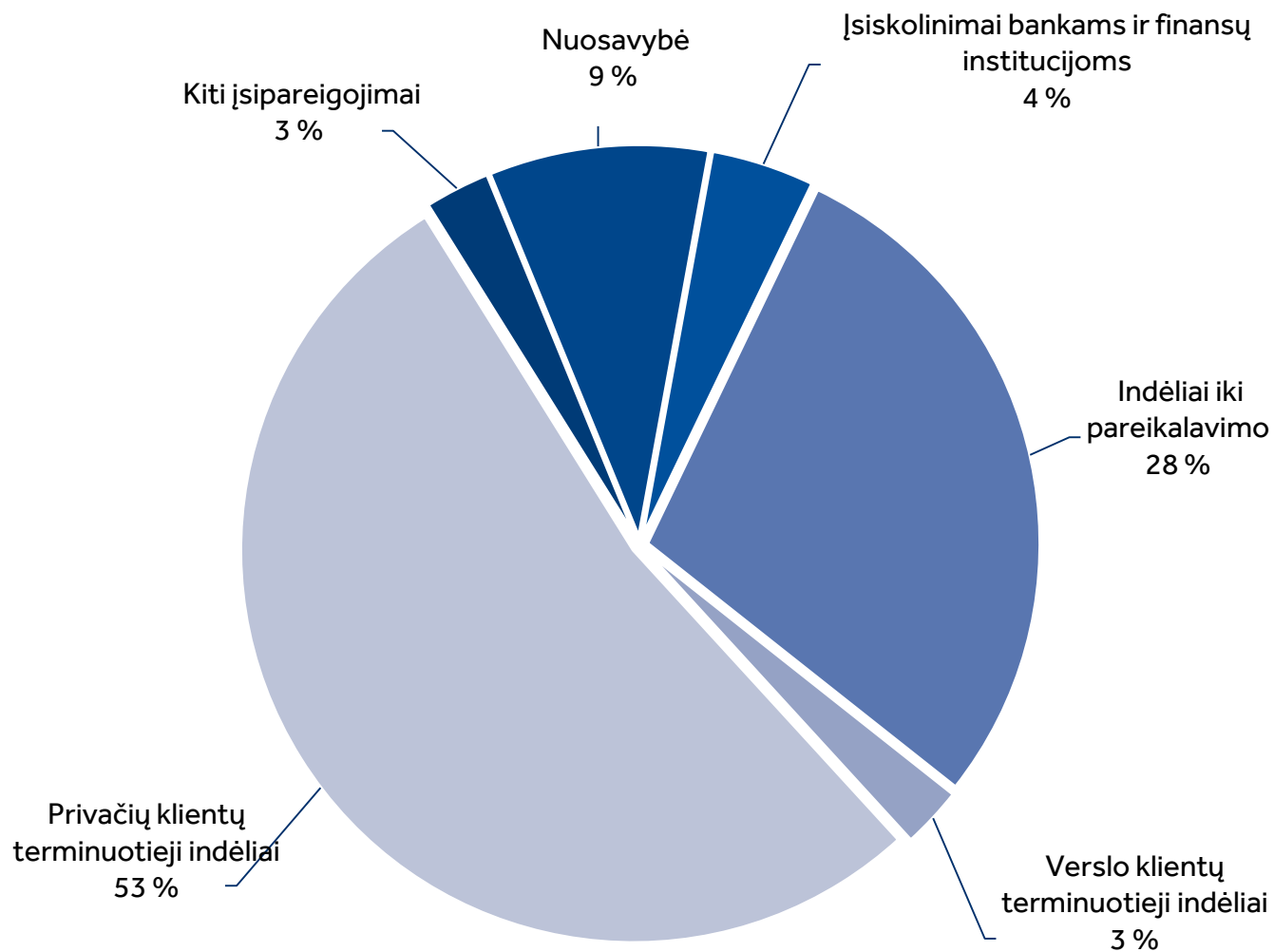


**+104 mln. Eur**  
**(+8 %)**

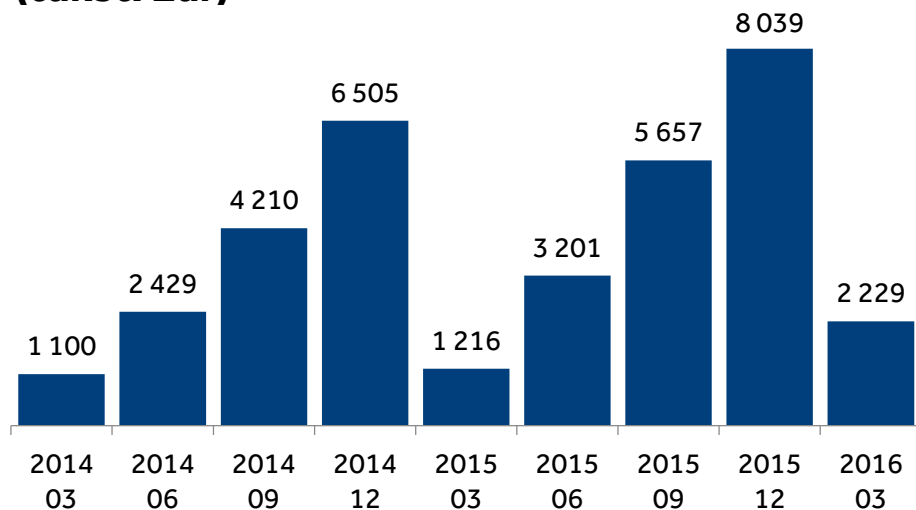
**+27 mln. Eur**  
**(+2 %)**

**-8 mln. Eur**  
**(-1 %)**

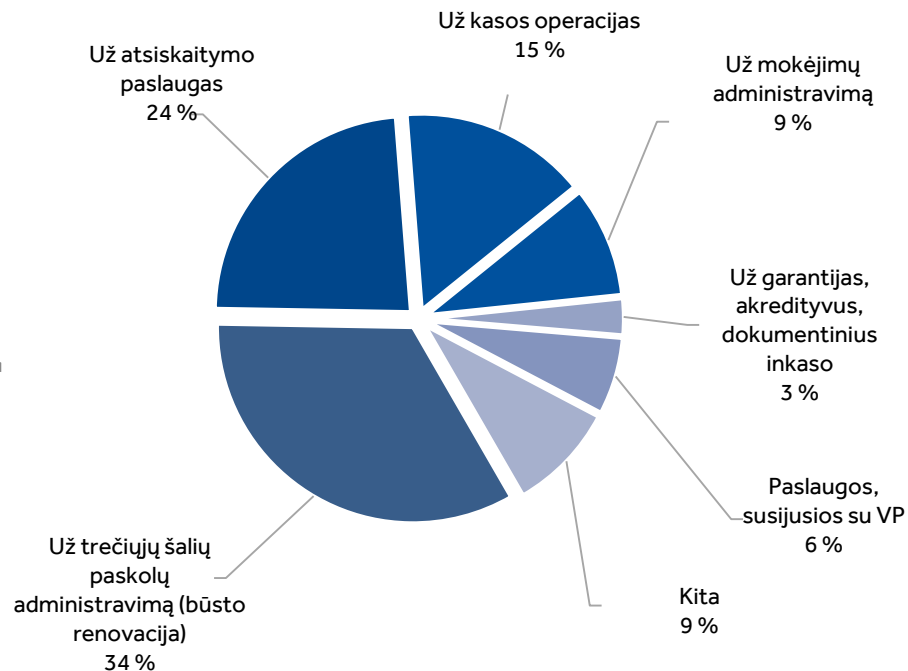




## Grynosios paslaugų ir komisinių pajamos (tūkst. Eur)



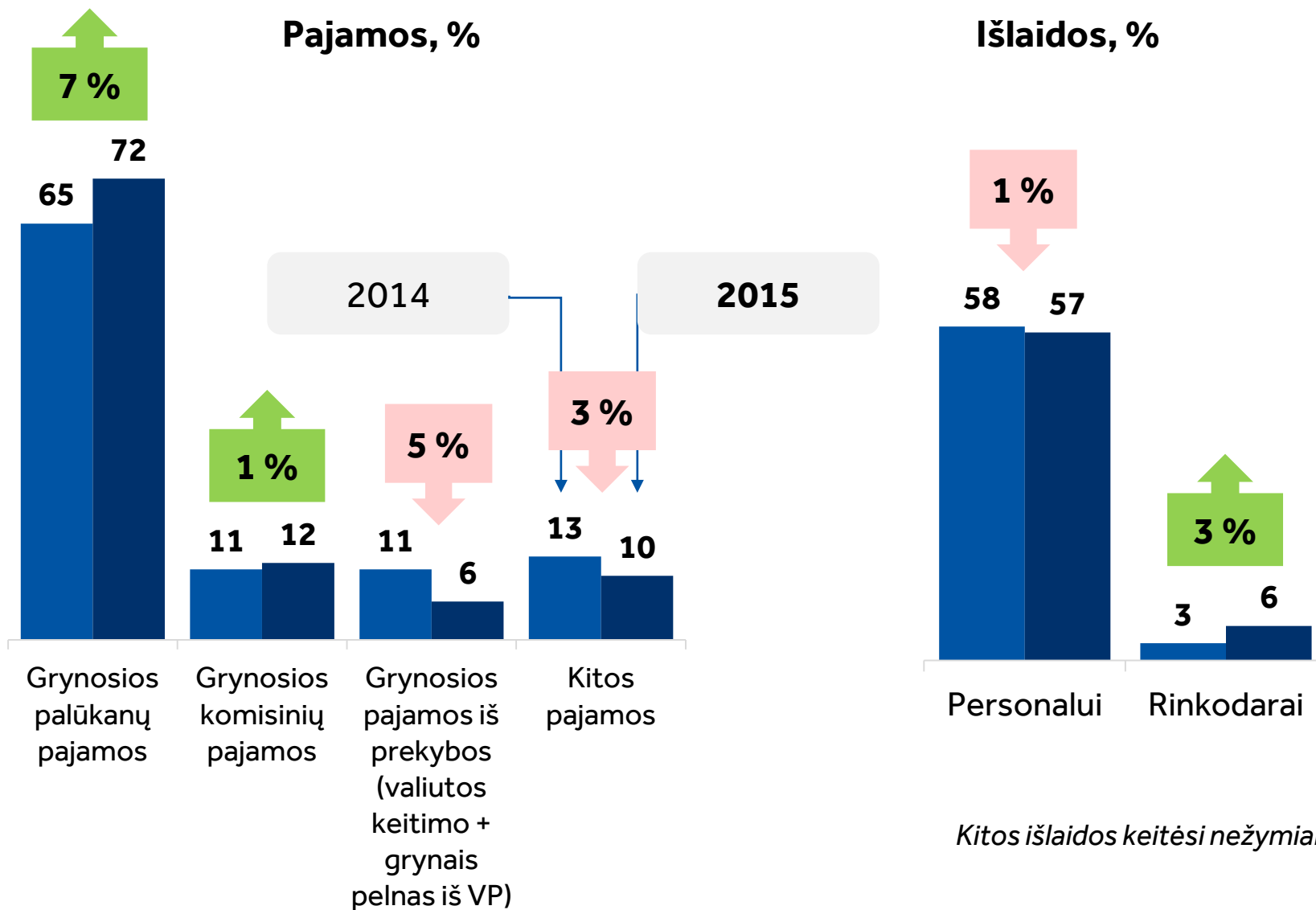
## Paslaugų ir komisinių pajamų struktūra

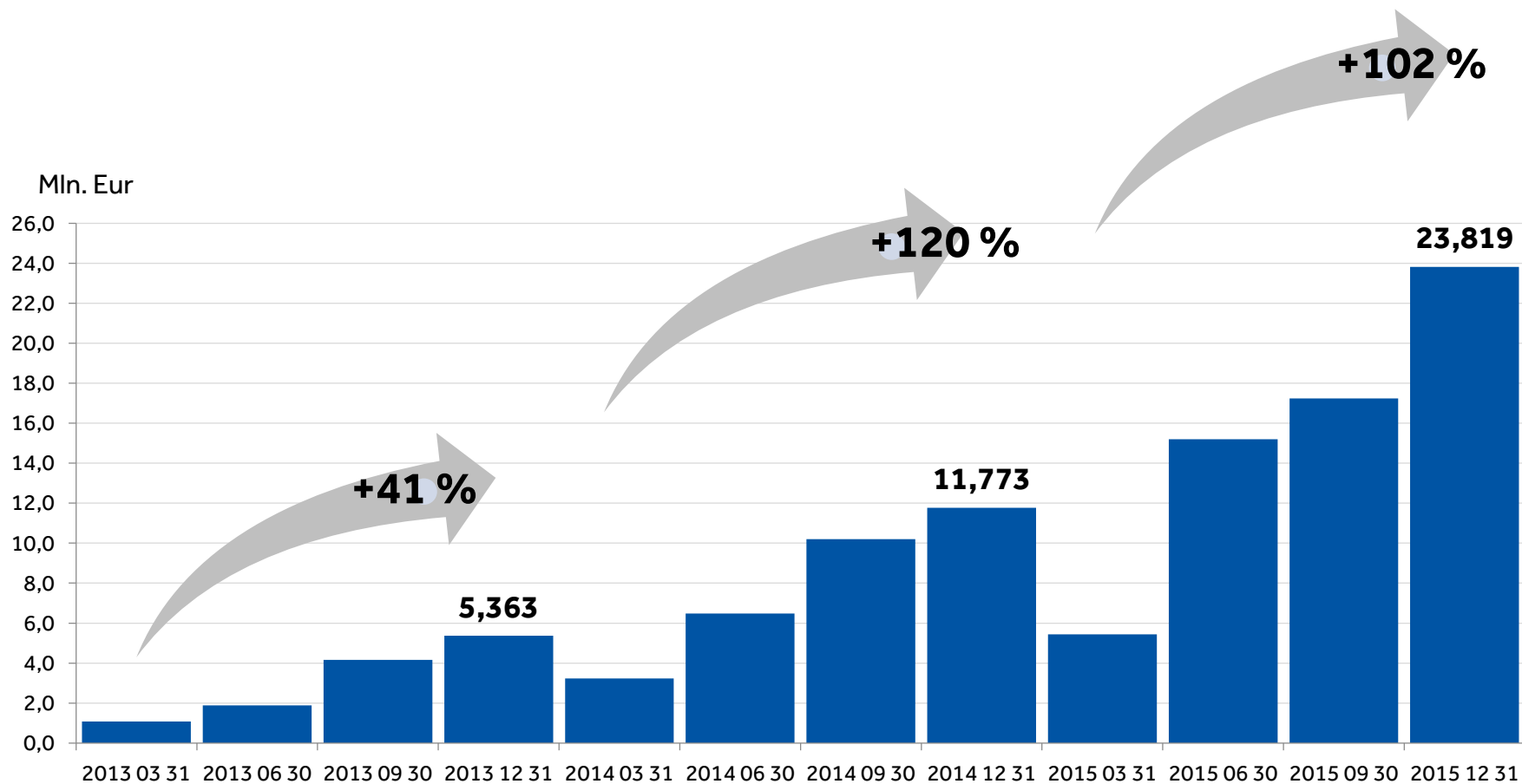


## Renovacija

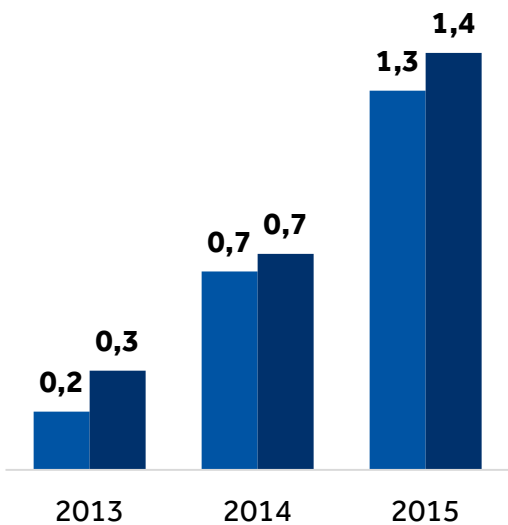


- Šiaulių bankas – neabejotinas būsto renovacijos programos lyderis Lietuvoje, užimantis 60 % rinkos
- Pagal daugiabučių namų renovacijos programą **priimti sprendimai dėl 1 243 projektų** (303 mln. Eur), 865 iš jų jau pasirašyti (193 mln. Eur)

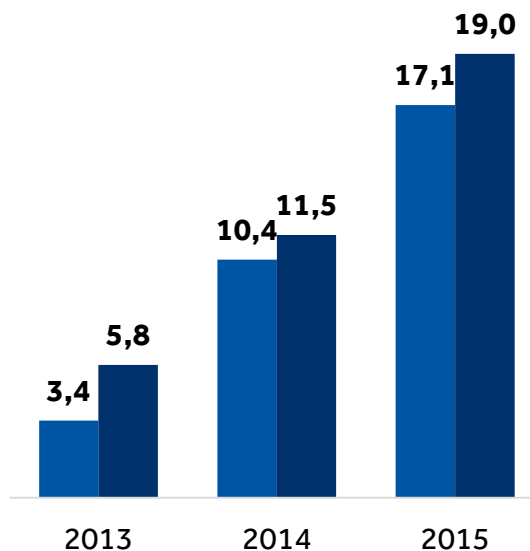




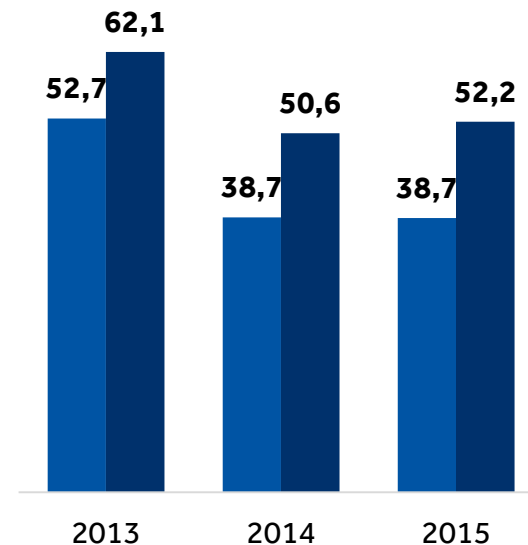
ROAA, %



ROAE, %



Išlaidos / pajamos, %



Bankas

Grupė

- Po ankstesniais metais vykdytos aktyvios plėtros konsolidavus naujas bendroves, šiais metais laukia veiklos optimizavimo procesai
- Palūkanų normos išliks žemos, grynoji palūkanų marža bus stabili – spaudimą mažinti paskolų palūkanų normas ir skolos vertybinių popierių pelningumą subalansuos mažėjantys indėlių kaštai
- Tikimasi didesnių pajamų iš veiklos vertybiniais popieriais ir investicinių produktų
- Sparčiai augant technologijų svarbai, banko veikloje bus didinamas dėmesys IT rizikai valdyti
- Po 2014-2015 metais turėtų reikšmingų paskolų portfelio vertės sumažėjimo nuostolių planuojamos mažesnės išlaidos
- Kapitalo didinimas papildomais įnašais nenumatomas, didžioji dalis uždirbto pelno bus skirta nuosavo kapitalo bazei didinti

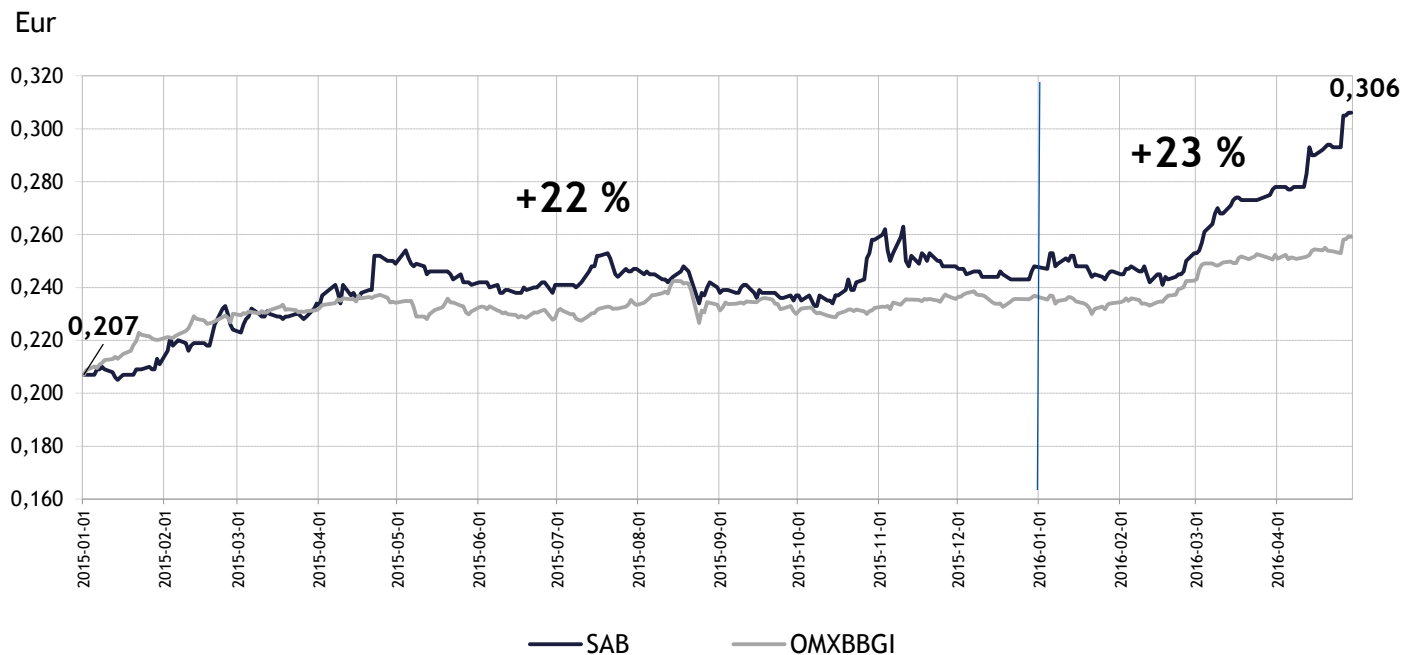
**2016 m. numatyti planai jau įgyvendinami:**

- aktyviai teikiamos finansavimo paslaugos privatiems ir verslo (ypač SVV) klientams
- toliau intensyviai dalyvaujama daugiabučių namų modernizavimo programoje
- įsibėgėjame su investavimo paslaugų sprendimais privatiems klientams

**Šios tęstinės veiklos išdava – puikūs 2016 m. I ketv. rezultatai:**

- banko grupė uždirbo 17,7 mln. eurų, bankas – 20,7 mln. eurų neaudituito grynojo pelno
- pagal paskelbtus Lietuvoje veikiančių komercinių bankų 2016 m. I ketv. rezultatus Šiaulių bankas išlieka vienas pirmųjų pagal uždirbto pelno dydį, palyginus su didesniais rinkos dalyviais.





	2012	2013	2014	2015	2016-04-26
Kapitalizacija, mln. Eur	54,20	66,50	71,80	93,70	115,10
Apyvarta, mln. Eur	2,80	5,50	8,10	12,70	5,03
Rinkos vertė / Buhalterinė vertė	0,60	0,71	0,67	0,68	0,74
Akcijų dividendai, %	6,45	8,00	8,60	20,00	
Piniginiai dividendai, %	0,50	-	0,25	0,69	

AČIŪ