

### Dienos frazė

*I want freedom for the full expression of my personality.*

### Rinkos pulsas

- Antradienį pasirodžius pozityvesnėms naujienoms prekybos karo klausimais ir po FED vadovo kalbos, JAV akcijų indeksai šoko aukštyn (NASDAQ +2,65%, S&P 500 +2,14%, DJIA +2,06%). Nuotaiką pakėlė Kinijos pasisakymai, jog prekybos karas su JAV bus išspręstas diskusijos būdu. Vakarykštėje J. Powello kalboje buvo užsiminta, jog esant reikalui bazinė palūkanų norma gali būti sumažinta. Vakar vizito JK metu D.Trumpas pažadėjo britams po Brexit pasiūlyti naują puikią prekybos sutartį. Antradienį „Tesla“ akcijų kaina paaugo virš 8 proc., ir tai buvo geriausia prekybos diena bendrovei šiais metais. Pasaulio bankas dar kartą sumažino šių metų pasaulio ekonomikos augimo prognozę nuo 2,9 iki 2,6 proc., o 2020 m. nuo 2,8 iki 2,7 proc. Euro zonos gegužės mėn. infliacijos tempas nukrito nuo 1,7 iki 1,2 proc. Į šį pokytį turėtų atsižvelgti šiandien Vilniuje posėdžiauti pradedanti ECB valdančioji taryba. Australijos ekonomikos augimas pirmąjį šių metų ketvirtį atitiko lūkesčius ir augo 0,4 proc. Šiandien JAV paskelbs ISM ne gamybos PMI indekso reikšmę.
- Baltijos rinka antrą vasaros prekybos dieną ir toliau augo (OMXBGGI +0,24%). Per visas tris biržas apyvarta siekė 1,56 mln. eurų, sudaryti 779 sandoriai. [Plačiau](#) Daugiausiai buvo perleista „Tallink Grupp“ akcijų (0%, 1,055 EUR), kurių apyvarta siekė 500 tūkst. eurų. Estų laivininkystės bendrovė vakar skelbė, jog per gegužės mėn. perplukdytų keleivių skaičius augo 0,1 proc., krovinių skaičius nesikeitė, o lengvųjų automobilių srautas sumažėjo 6,6 proc. [Plačiau](#) Antroje vietoje pagal apyvartą puikavosi kita estų kompanija – „Tallinna Sadam“ (210 tūkst. eurų), kurios akcijų kaina nuvertėjo 0,99 proc. iki 2 eurų. Investuotojai ir toliau kėlė „LHV Group“ akcijų kainą (2,52%, 12,2 EUR, 164 tūkst. eurų), vertindami, jog bankas iš „Danske Bank“ pirsks fizinių asmenų paskolų portfelį. Bendrovių pranešimus galite rasti [čia](#).

### Pasaulio akcijų indeksai

	Reikšmė	Pokytis per dieną	Pokytis nuo metų pr.
<b>Azija</b> (2019-06-05 duomenys 08.30 val. Lietuvos laiku)			
CSI 300 Index (Kinija)	3628,24	0,83%	20,51%
NIKKEI 225 Index (Japonija)	20783,39	1,84%	3,84%
KOSPI 200 Index (P. Korėja)	268,15	0,18%	2,36%
BSE Sensex Index (Indija)	40083,54	0,00%	11,13%
<b>JAV</b> (2019-06-04)			
DJIA Index	25332,18	2,06%	8,59%
S&P 500 Index	2803,27	2,14%	11,82%
NASDAQ Index	7527,12	2,65%	13,44%
<b>Lotynų Amerika</b> (2019-06-04)			
BOVESPA Index (Brazilija)	97380,28	0,37%	10,80%
MEXBOL Index (Meksika)	43241,82	0,31%	3,85%
MERVAL Index (Argentina)	34700,84	2,77%	14,55%

<b>Vakarų Europa</b> (2019-06-04)			
DAX Index (Vokietija)	11971,17	1,51%	13,37%
FTSE 100 Index (JK)	7214,29	0,41%	7,23%
CAC 40 Index (Prancūzija)	5268,26	0,51%	11,36%

<b>Baltijos šalys</b> (2019-06-04)			
OMXV Index (Lietuva)	677,7192	0,12%	9,86%
OMXR Index (Latvija)	1065,4735	0,53%	14,69%
OMXT Index (Estija)	1 189.81	0,10%	7,83%

<b>Vidurio ir Rytų Europa</b> (2019-06-04)			
RTS Index (Rusija)	1307,55	-0,58%	22,64%
WIG Index (Lenkija)	57781,8	-0,13%	0,16%
PX Index (Čekija)	1053,83	0,37%	6,82%
BUX Index (Vengrija)	41157,02	0,10%	5,16%
XU100 Index (Turkija)	90345,630	0,00%	-1,01%

	Matavimo vnt.	Reikšmė	Pokytis per dieną	Pokytis nuo metų pr.
<b>Žaliavos</b> (2019-06-04)				
Nafta (Brent)	USD/bar.	61,97	1,13%	14,72%

Parengė Šiaulių banko Rinkų ir išdo departamento Finansų rinkų skyrius.

Informacijos šaltiniai: *Bloomberg, CNN Money, Reuters, MarketWatch, CNBC, Wall Street Journal*.

Ši informacija negali būti laikoma investavimo rekomendacija, ir nėra siūlymas pirkti ar parduoti vertybinius popierius arba kitas finansines priemones, taip pat negali būti jokio vėliau sudaryto sandorio pagrindas ar dalis.

## Finansų rinkų naujienos (2019-06-05, trečiadienis)

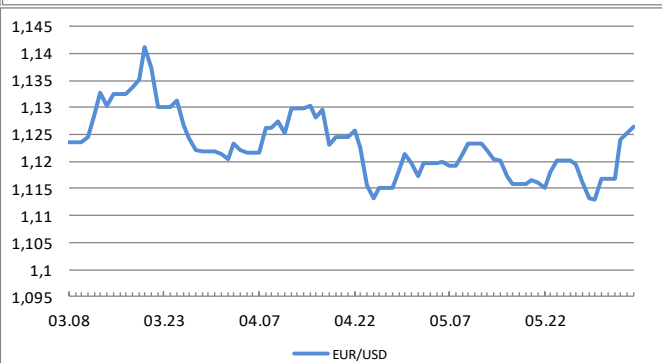
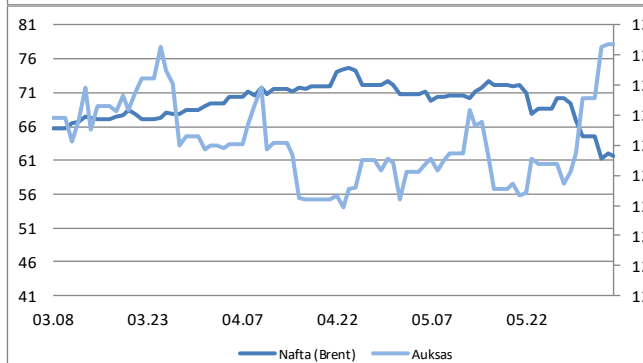
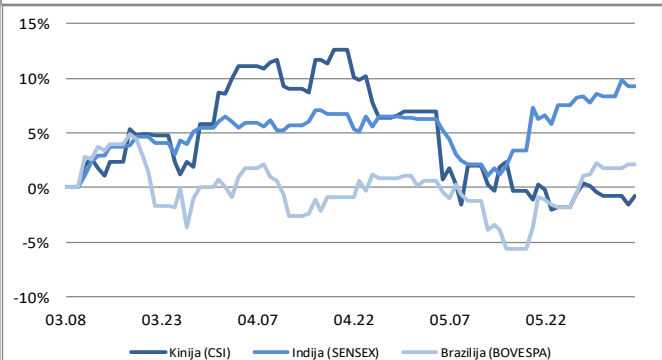
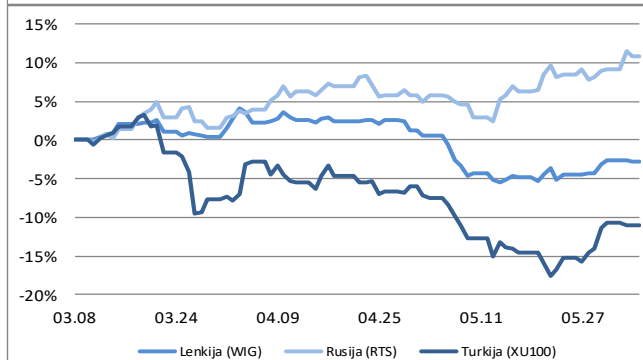
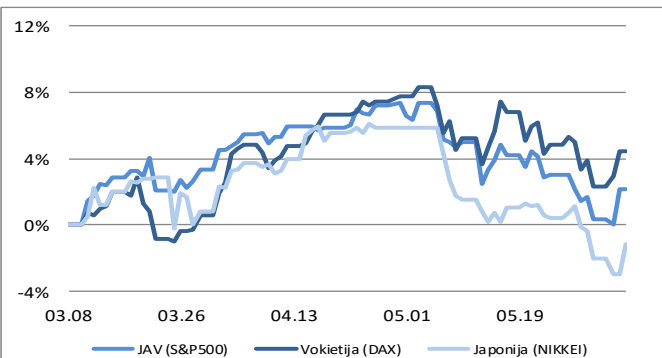
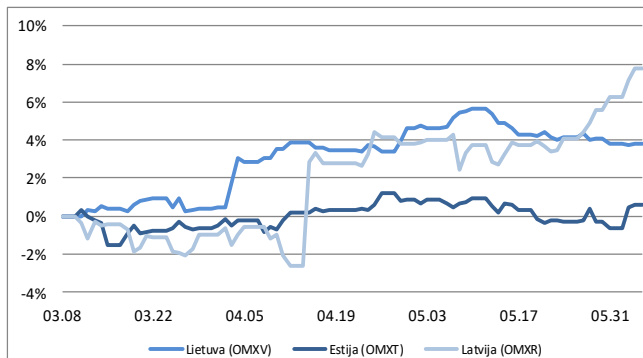
Auksas	USD/OZ	1323,40	0,05%	3,29%
Varis	USD/lb.	5884,14	0,72%	1,50%
Platina	USD/OZ	819,10	-0,22%	2,72%
Kviečiai	USD/bu.	507,25	-2,41%	0,00%

### Valiutos (2019-06-04)

EUR / USD	1,1252	0,10%	-1,77%
USD / JPY	108,15	0,07%	-1,46%
GBP / USD	1,2698	0,27%	-0,34%
USD / RUB	65,0856	-0,31%	-6,12%

### Palūkanų normos (2019-06-04)

LIBOR 6 mėn. (USD)	2,45550	0,0000	-0,4201
EURIBOR 6 mėn.	-0,25400	0,0000	-0,0170
10 metų JAV VVP	2,12960	0,0000	-0,5719
10 metų Vokietijos VVP	-0,20600	0,0000	-0,4480



Parengė Šiaulių banko Rinkų ir išdo departamento Finansų rinkų skyrius.

Informacijos šaltiniai: Bloomberg, CNN Money, Reuters, MarketWatch, CNBC, Wall Street Journal.

Ši informacija negali būti laikoma investavimo rekomendacija, ir nėra siūlymas pirkti ar parduoti vertybinius popierius arba kitas finansines priemones, taip pat negali būti jokio vėliau sudaryto sandorio pagrindas ar dalis.