

### Dienos frazė

*The one unchangeable certainty is that nothing is unchangeable or certain.*

### Rinkos pulsas

- Trečiadienį JAV akcijų indeksai DJIA ir NASDAQ artėjo prie rekordinių aukštumų, tikintis, jog FED artimiausiame posėdyje sumažins palūkanas (DJIA +0,67%, NASDAQ +0,75%, S&P 500 +0,77%). Po gerų antro ketvirčio rezultatų „Tesla“ akcijų kaina kilo 4,6 proc. Elektromobilių gamintoja smarkiai pralenkė prognozes, pranešdama pristachiusi 51,1 proc. daugiau automobilių, palyginti su pirmu ketvirčiu. Europos akcijų indeksai teigiamai reagavo į naujai išrinktą ECB vadovą (DAX +0,71%, CAC +0,75%). ES šalių lyderiai nusprendė, jog nuo šių metų lapkričio pradžios Europos centriniam bankui vadovaus dabartinė Tarptautinio valiutos fondo (TVF) vadovė C. Lagarde. Ji pakeis 8 metų kadenciją baigiantį M. Draghi. ES gegužės mėn. fiksuotas mažiausias nedarbo lygis nuo 2000 m. – 6,3 proc. Euro zonoje gegužės mėn. nedarbo lygis buvo kiek aukštesnis – 7,6 proc. Mažiausias nedarbo lygis buvo matomas Čekijoje – 2,2 proc., o didžiausias Graikijoje – 18,1 proc. Kanados gegužės mėn. prekybos balansas siekė 0,8 mlrd. CAD, nors buvo laukiamo neigiamo dydžio. JAV birželio mėn. ISM ne gamybos sektoriaus PMI indeksas buvo 1 punktu mažesnis negu prognozuota ir siekė 55,1. Šiandien JAV akcijų biržos nedirbs dėl šalies Nepriklausomybės dienos.
- Baltijos rinka taip pat parodė teigiamus rezultatus (OMXBGGI +0,24%), bendra apyvarta vėl viršijo 1 mln. eurų (1,16 mln. eurų), sudaryti 599 sandoriai. [Plačiau](#) Aktyviausiai prekiauta „Tallinna Kaubamaja Grupp“ (241 tūkst. eurų) ir „Šiaulių bankas“ (198 tūkst. eurų) akcijomis, kurių kainos atitinkamai kilo 0,24 ir 0,44 proc. „Tallink Grupp“ antrąjį šių metų ketvirtį perplukdė 0,3 proc. daugiau keleivių, tačiau krovinių skaičius susitraukė 1,5 proc., o automobilių kiekis sumažėjo 3,8 proc. [Plačiau](#) „Grindeks“ pranešė, kad po oficialaus akcijų supirkimo „Liplat Holding“ valdo 92,81 proc. bendrovės akcijų. [Plačiau](#) „Grindeks“ taip pat siūlys visuotinio akcininkų susirinkimo (VAS) metu išmokėti 0,15 eurų akcijai dividendus. [Plačiau](#) Bendrovių pranešimus galite rasti [čia](#).

### Pasaulio akcijų indeksai

	Reikšmė	Pokytis per dieną	Pokytis nuo metų pr.
<b>Azija</b> (2019-07-04 duomenys 08.32 val. Lietuvos laiku)			
CSI 300 Index (Kinija)	3871,89	-0,56%	28,61%
NIKKEI 225 Index (Japonija)	21691,01	0,24%	8,38%
KOSPI 200 Index (P. Korėja)	273,97	0,59%	4,58%
BSE Sensex Index (Indija)	39951,57	0,28%	10,77%
<b>JAV</b> (2019-07-03)			
DJIA Index	26966,00	0,67%	15,60%
S&P 500 Index	2995,82	0,77%	19,51%
NASDAQ Index	8170,23	0,75%	23,13%
<b>Lotynų Amerika</b> (2019-07-03)			
BOVESPA Index (Brazilija)	102043,10	1,43%	16,11%
MEXBOL Index (Meksika)	43483,23	0,10%	4,43%
MERVAL Index (Argentina)	41304,34	-1,17%	36,35%
<b>Vakarų Europa</b> (2019-07-03)			
DAX Index (Vokietija)	12616,24	0,71%	19,48%
FTSE 100 Index (JK)	7609,32	0,66%	13,10%
CAC 40 Index (Prancūzija)	5618,81	0,75%	18,77%
<b>Baltijos šalys</b> (2019-07-03)			
OMXV Index (Lietuva)	668,6812	-0,11%	8,39%
OMXR Index (Latvija)	1030,1585	2,36%	10,89%
OMXT Index (Estija)	1 189.81	0,30%	8,34%
<b>Vidurio ir Rytų Europa</b> (2019-07-03)			
RTS Index (Rusija)	1401,52	0,23%	31,46%
WIG Index (Lenkija)	60671,76	0,22%	5,17%
PX Index (Čekija)	1049,29	0,82%	6,36%
BUX Index (Vengrija)	40985,18	0,53%	4,72%
XU100 Index (Turkija)	99363,320	-0,84%	8,87%

Parengė Šiaulių banko Rinkų ir išdo departamento Finansų rinkų skyrius.

Informacijos šaltiniai: *Bloomberg, CNN Money, Reuters, MarketWatch, CNBC, Wall Street Journal*.

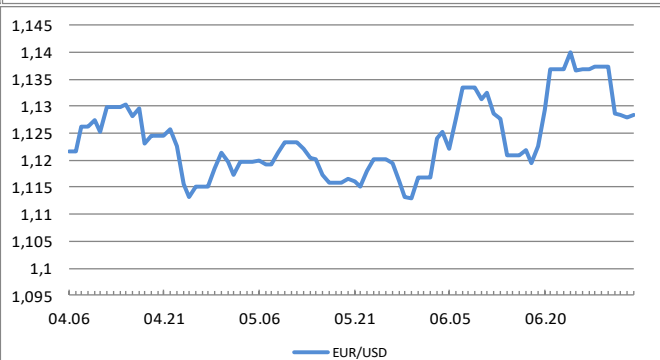
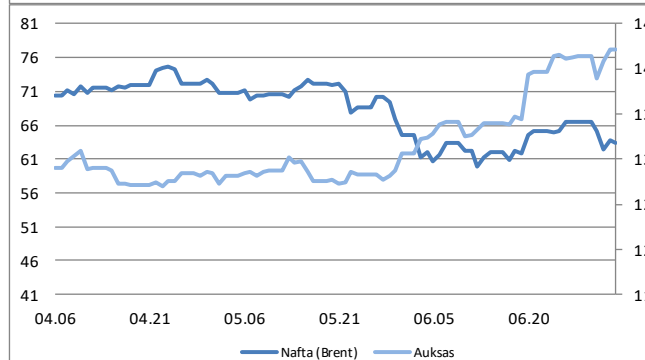
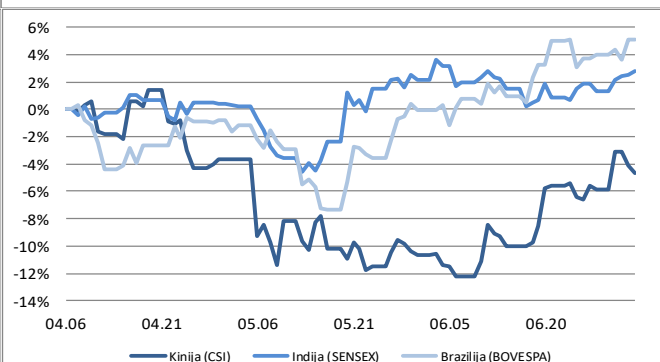
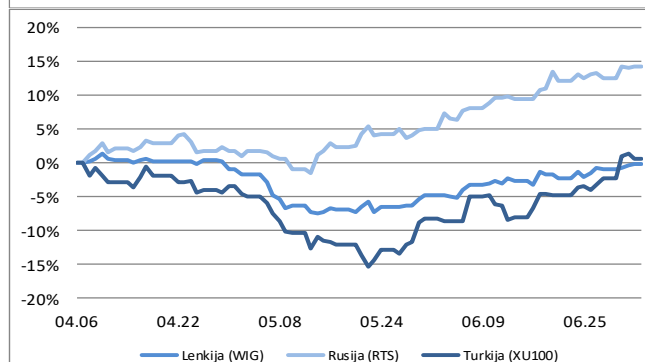
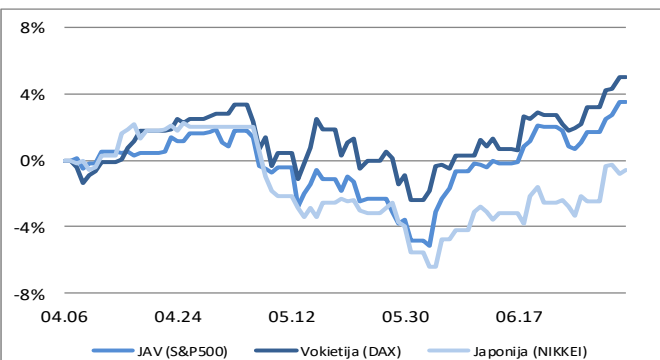
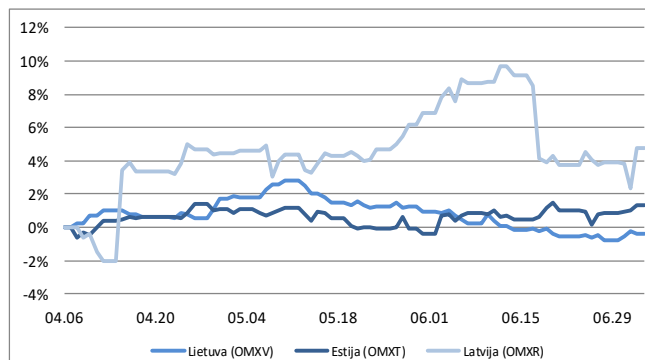
Ši informacija negali būti laikoma investavimo rekomendacija, ir nėra siūlymas pirkti ar parduoti vertybinius popierius arba kitas finansines priemones, taip pat negali būti jokio vėliau sudaryto sandorio pagrindas ar dalis.

## Finansų rinkų naujienos (2019-07-04, ketvirtadienis)

	Matavimo vnt.	Reikšmė	Pokytis per dieną	Pokytis nuo metų pr.
<b>Žaliavos (2019-07-03)</b>				
Nafta (Brent)	USD/bar.	63,82	2,28%	17,79%
Auksas	USD/OZ	1420,90	0,92%	10,95%
Varis	USD/lb.	5915,00	0,71%	1,65%
Platina	USD/OZ	843,60	1,21%	5,13%
Kviečiai	USD/bu.	514,00	2,14%	2,14%

<b>Valiutos (2019-07-03)</b>				
EUR / USD		1,1278	-0,06%	-1,60%
USD / JPY		107,81	-0,06%	-1,72%
GBP / USD		1,2574	-0,15%	-1,32%
USD/ RUB		63,293	-0,02%	-8,73%

<b>Palūkanų normos (2019-07-03)</b>				
LIBOR 6 mėn. (USD)		2,22638	0,0000	-0,6493
EURIBOR 6 mėn.		-0,32700	0,0000	-0,0900
10 metų JAV VVP		1,94980	0,0189	-0,7344
10 metų Vokietijos VVP		-0,38500	-0,0300	-0,6270



Parengė Šiaulių banko Rinkų ir išdo departamento Finansų rinkų skyrius.

Informacijos šaltiniai: Bloomberg, CNN Money, Reuters, MarketWatch, CNBC, Wall Street Journal.

Ši informacija negali būti laikoma investavimo rekomendacija, ir nėra siūlymas pirkti ar parduoti vertybinius popierius arba kitas finansines priemones, taip pat negali būti jokio vėliau sudaryto sandorio pagrindas ar dalis.