

Dienos frazė

Nothing you write, if you hope to be good, will ever come out as you first hoped.

Rinkos pulsas

- Po penktadienio išsipardavimo vakar akcijų indeksai atšoko (DJIA +1,05%, S&P 500 +1,1%, NASDAQ +1,32%). Subliuškusias nuotaikas pirmadienį taisė žinios, jog JAV ir Kinija vėl gali susėsti derybų stalo. Vakare kalbėdamas su žurnalistais G-7 šalių lyderių vadovų susitikime D. Trump teigė, jog Kinija išreiškė norą atnaujinti diskusijas dėl galimo prekybos susitarimo. Tame pačiame G-7 susitikime Prancūzijos prezidentas E. Macronas atskleidė planus 3 proc. skaitmeniniu mokesčiu apmokestinti didžiąsias technologijų bendroves „Amazon“, „Facebook“ ir „Google“. D. Trump nepatiko šie planai, todėl pagrasino įvesti mokesčius prancūziškam vynui. JAV ilgalaikis vartojimo prekių rodiklis liepos mėn. mažėjo 0,4 proc., kai buvo lauktas 0,2 proc. augimas. Vokietijos Ifo verslo lūkesčių rodiklis susitraukė nuo 95,8 iki 94,3 punkto. Šiandien laukiama JAV vartotojų pasitikėjimo rodiklio.
- Baltijos rinkoje pirmadienį neaktyvioje prekyboje sudaryta 367 sandoriai, tačiau vienu tiesioginiu sandoriu bendra apyvarta pakelta virš 1 mln. eurų. Pagrindinis trijų biržų indeksas pokyčio neparodė (OMXBGGI - 0,05%). [Plačiau](#) Daugiausiai perleista „Tallink Grupp“ akcijų (+0,21%, 0,948 EUR, 477 tūkst. eurų), kuriomis vienas tiesioginis sandoris (440 tūkst. eurų) sudarė beveik visą prekybą šioje pozicijoje. Po penktadienį paskelbtų ne kokių „Silvano Fashion Group“ antro ketvirčio rezultatų vakar investuotojai pardavinėjo šios mažmeninės drabužių pardavėjos akcijas (-3,54%, 2,18 EUR). „Snaigė“ per pirmus šių metų 6 mėn. menkino pardavimo pajamas 6,2 proc. iki 15,7 mln. eurų, o nuostolį mažino nuo 1,1 iki 0,346 mln. eurų. [Plačiau](#) „INVL Technology“ pirmą šių metų pusmetį didino nuostolį nuo 306 iki 370 tūkst. eurų. [Plačiau](#) „AUGA group“ (+3,44%, 0,391 EUR) pranešė, jog savo produkcija pradės prekiauti Jungtiniuose Arabų Emyratuose. [Plačiau](#) Bendrovių pranešimus galite rasti [čia](#).

Pasaulio akcijų indeksai

	Reikšmė	Pokytis per dieną	Pokytis nuo metų pr.
Azija (2019-08-27 duomenys 08.30 val. Lietuvos laiku)			
CSI 300 Index (Kinija)	3828,43	1,66%	27,16%
NIKKEI 225 Index (Japonija)	20481,13	1,09%	2,33%
KOSPI 200 Index (P. Korėja)	253,45	0,50%	-3,26%
BSE Sensex Index (Indija)	37672,02	0,47%	4,45%
JAV (2019-08-26)			
DJIA Index	25898,83	1,05%	11,02%
S&P 500 Index	2878,38	1,10%	14,82%
NASDAQ Index	7853,74	1,32%	18,36%
Lotynų Amerika (2019-08-26)			
BOVESPA Index (Brazilija)	96429,60	-1,27%	9,72%
MEXBOL Index (Meksika)	40081,73	0,55%	-3,74%
MERVAL Index (Argentina)	25848,26	-2,77%	-14,67%
Vakarų Europa (2019-08-26)			
DAX Index (Vokietija)	11658,04	0,40%	10,41%
FTSE 100 Index (JK)	7094,98	0,00%	5,45%
CAC 40 Index (Prancūzija)	5351,02	0,45%	13,11%
Baltijos šalys (2019-08-26)			
OMXV Index (Lietuva)	690,2962	0,24%	11,90%
OMXR Index (Latvija)	1024,465	0,21%	10,27%
OMXT Index (Estija)	1 189.81	0,09%	7,49%
Vidurio ir Rytų Europa (2019-08-26)			
RTS Index (Rusija)	1268,25	-0,02%	18,96%
WIG Index (Lenkija)	55909,06	-0,25%	-3,09%
PX Index (Čekija)	1039,35	-0,59%	5,35%
BUX Index (Vengrija)	39661,47	0,36%	1,34%
XU100 Index (Turkija)	97101,30	-0,05%	6,39%

Parengė Šiaulių banko Rinkų ir išdo departamento Finansų rinkų skyrius.

Informacijos šaltiniai: *Bloomberg, CNN Money, Reuters, MarketWatch, CNBC, Wall Street Journal*.

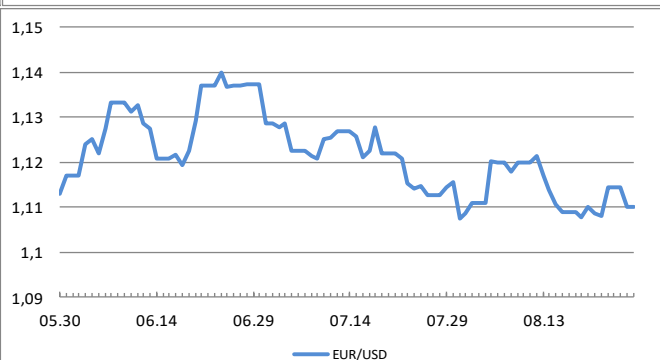
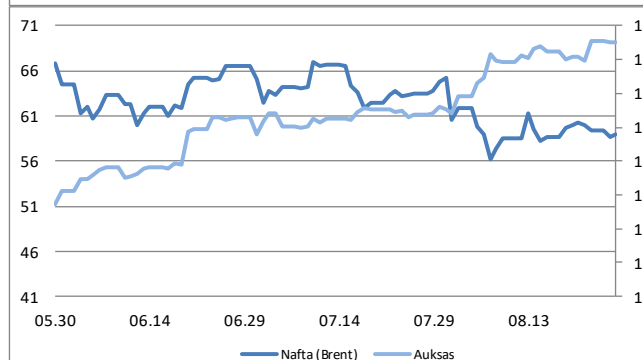
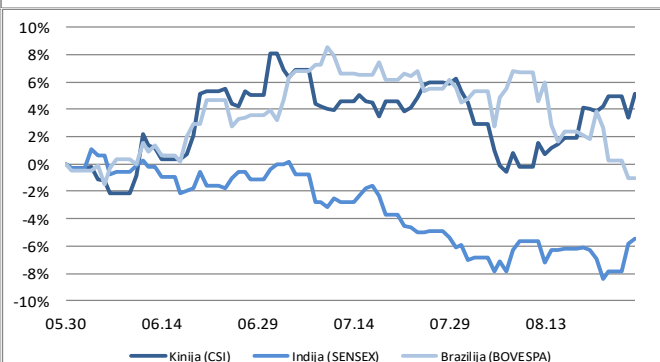
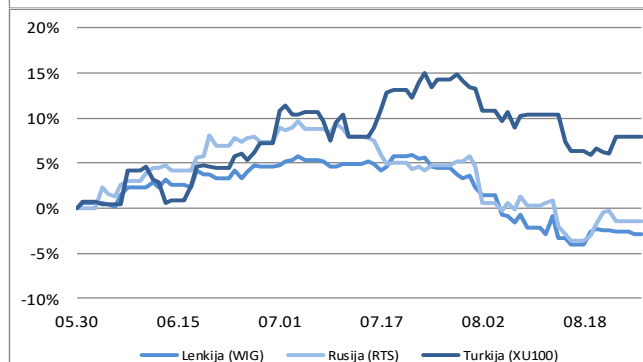
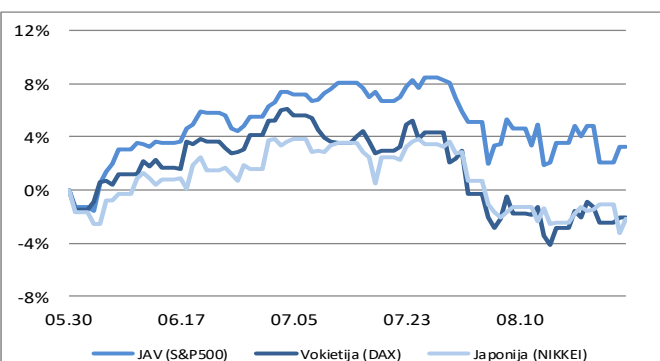
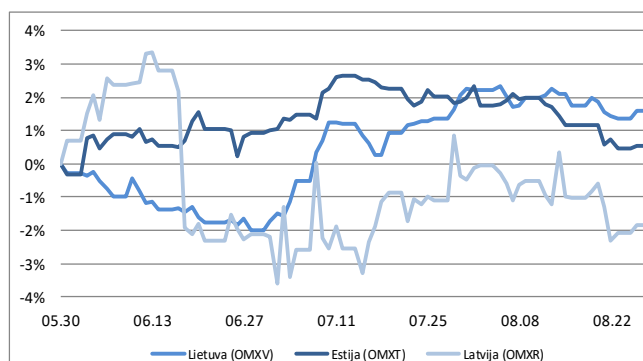
Ši informacija negali būti laikoma investavimo rekomendacija, ir nėra siūlymas pirkti ar parduoti vertybinius popierius arba kitas finansines priemones, taip pat negali būti jokio vėliau sudaryto sandorio pagrindas ar dalis.

Finansų rinkų naujienos (2019-08-27, antradienis)

	Matavimo vnt.	Reikšmė	Pokytis per dieną	Pokytis nuo metų pr.
Žaliavos (2019-08-26)				
Nafta (Brent)	USD/bar.	58,70	-1,08%	9,52%
Auksas	USD/OZ	1526,30	-0,02%	19,12%
Varis	USD/lb.	5621,79	0,49%	-3,29%
Platina	USD/OZ	857,80	0,29%	7,41%
Kviečiai	USD/bu.	475,25	-0,52%	-5,96%

Valiutos (2019-08-26)				
EUR / USD		1,1102	-0,38%	-3,20%
USD / JPY		106,12	0,69%	-3,64%
GBP / USD		1,2217	-0,40%	-4,19%
USD/ RUB		66,0969	0,07%	-4,75%

Palūkanų normos (2019-08-26)				
LIBOR 6 mėn. (USD)		2,08013	0,0000	-0,7955
EURIBOR 6 mėn.		-0,40800	0,0000	-0,1710
10 metų JAV VVP		1,53510	0,0000	-1,1644
10 metų Vokietijos VVP		-0,66600	0,0000	-0,9080



Parengė Šiaulių banko Rinkų ir išdo departamento Finansų rinkų skyrius.

Informacijos šaltiniai: Bloomberg, CNN Money, Reuters, MarketWatch, CNBC, Wall Street Journal.

Ši informacija negali būti laikoma investavimo rekomendacija, ir nėra siūlymas pirkti ar parduoti vertybinius popierius arba kitas finansines priemones, taip pat negali būti jokio vėliau sudaryto sandorio pagrindas ar dalis.