


**ATSAKINGŲ ASMENŲ PATVIRTINIMAS**

Mes, AB Šiaulių banko administracijos vadovo pavaduotojas Donatas Savickas, ir vyriausioji buhalterė Vita Adomaitytė, patvirtiname, kad ši tarpinė finansinė atskaitomybė sudaryta pagal taikomus buhalterinės apskaitos standartus, atitinka tikrovę ir teisingai parodo AB Šiaulių banko ir bendrą konsoliduotų įmonių turta, įsipareigojimus, finansinę būklę bei pelną.

Administracijos vadovo pavaduotojas



Donatas Savickas

Vyriausioji buhalterė



Vita Adomaitytė

2009-02-27



**FINANSINĖ ATSKAITOMYBĖ  
2008 GRUODŽIO 31 D.**

TILŽĖS ST. 149, LT-76348 ŠIAULIAI  
TEL.(41) 595607, FAX (41) 430774  
e-mail [info@sb.lt](mailto:info@sb.lt)  
[www.sb.lt](http://www.sb.lt)

**TURINYS**

<b>BALANSINĖ ATASKAITA</b>	<b>3</b>
<b>PELNO (NUOSTOLIO) ATASKAITA</b>	<b>4</b>
<b>PINIGŲ SRAUTŲ ATASKAITA</b>	<b>6</b>
<b>NUOSAVO KAPITALO POKYČIŲ ATASKAITA</b>	<b>7</b>
<b>BENDROJI INFORMACIJA</b>	<b>9</b>
<b>PASTABOS</b>	<b>10</b>

**BALANSINĖ ATASKAITA**


	Pastabos	2008 m. gruodžio 31 d.		2007 m. gruodžio 31 d.	
		Grupė	Bankas	Grupė	Bankas
<b>TURTAS</b>					
Pinigai ir pinigų ekvivalentai	2	142 939	142 927	230 540	230 528
Gautinos sumos iš kitų bankų	3	1 220	1 220	593	593
Prekybiniai vertybiniai popieriai	6	3 689	714	18 664	9 539
Klientams suteiktos paskolos	4	1 492 164	1 676 691	1 387 434	1 540 637
Finansinės nuomos gautinos sumos	5	129 036	-	121 605	-
Investiciniai vertybiniai popieriai:					
- skirti parduoti	6	48 485	21 447	36 196	13 726
- laikomi iki išpirkimo	6	150 012	147 038	164 163	164 163
Investicijos į dukterines įmones	6	-	2 135	-	2 135
Nematerialusis turtas		791	780	1 251	1 227
Ilgalaikis materialusis turtas		56 359	46 290	51 279	45 204
Pelno mokesčio permoka		1 002	-	2 043	-
Kitas turtas	7	54 192	10 558	37 795	5 394
<b>Turto iš viso</b>		<b>2 079 889</b>	<b>2 049 800</b>	<b>2 051 563</b>	<b>2 013 146</b>
<b>ĮSIPAREIGOJIMAI</b>					
Įsiskolinimai kitiems bankams ir finansų institucijoms	8	445 835	445 945	463 595	454 671
Klientams mokėtinos sumos	9	1 259 750	1 259 755	1 217 008	1 216 942
Specialieji ir skolinimo fondai	10	30 699	30 699	36 550	36 092
Išleisti skolos vertybiniai popieriai	11	24 997	24 997	28 550	28 550
Išvestinės finansinės priemonės		-	-	119	119
Ataskaitinių metų pelno mokesčio įsipareigojimai		561	544	1 156	930
Atidėtojo pelno mokesčio įsipareigojimai		120	120	225	225
Kiti įsipareigojimai	12	14 028	4 784	15 154	6 000
<b>Įsipareigojimų iš viso</b>		<b>1 784 990</b>	<b>1 766 844</b>	<b>1 762 357</b>	<b>1 743 529</b>
<b>NUOSAVYBĖ</b>					
Kapitalas ir rezervai priskiriami patronuojančio banko akcininkams					
Akcinis kapitalas	13	180 358	180 358	161 033	161 033
Akcijų priedai		45 681	45 681	65 006	65 006
Atsargos kapitalas		2 611	2 611	2 611	2 611
Privalomasis rezervas		3 683	3 405	1 743	1 445
Finansinio turto perkainojimo rezervas		(591)	(591)	360	360
Nepaskirstytas pelnas		58 190	51 492	49 824	39 162
<b>Mažumos dalis</b>	14	4967	-	8 629	-
<b>Nuosavybės iš viso</b>		<b>294 899</b>	<b>282 956</b>	<b>289 206</b>	<b>269 617</b>
<b>Įsipareigojimų ir akcininkų nuosavybės iš viso</b>		<b>2 079 889</b>	<b>2 049 800</b>	<b>2 051 563</b>	<b>2 013 146</b>

Pastabos, pateiktos 10 - 31 puslapiuose, yra neatskiriama šios finansinės atskaitomybės dalis.

Valdybos pirmininko pavaduotojas

Vyriausioji buhalterė

Data: 2009 m. vasario 27 d.



Donatas Savickas

Vita Adomaitytė


(jei nenurodyta kitaip, visos sumos yra pateiktos tūkstančiais litų)

**PELNO (NUOSTOLIO) ATASKAITA**

	Pastabos	2008 m. gruodžio 31 d.		2007 m. gruodžio 31 d.	
		Grupė	Bankas	Grupė	Bankas
Palūkanų ir kitos panašios pajamos	15	140 234	134 457	101 348	94 570
Palūkanų ir kitos panašios išlaidos	15	(94 415)	(93 870)	(57 423)	(56 996)
<b>Grynosios palūkanų pajamos</b>		<b>45 819</b>	<b>40 587</b>	<b>43 925</b>	<b>37 574</b>
Paslaugų ir komisinių pajamos	16	14 887	15 221	14 438	14 840
Paslaugų ir komisinių išlaidos	16	(5 366)	(5 247)	(5 499)	(5 404)
<b>Grynosios paslaugų ir komisinių pajamos</b>		<b>9 521</b>	<b>9 974</b>	<b>8 939</b>	<b>9 436</b>
Paskolų vertės sumažėjimo nuostoliai		(6 452)	(5 598)	(5 918)	(5 108)
Pelnas iš dukterinės įmonės pardavimo		-	-	8 525	8 421
Grynasis pelnas iš operacijų vertybiniais popieriais		6 009	(1 934)	4 329	532
Grynasis pelnas iš operacijų užsienio valiuta		2 582	2 571	3 435	3 444
Pelnas iš parduoto turto		249	8	2 115	26
Kitos pajamos		1 141	559	2 580	499
Administracinės ir kitos veiklos sąnaudos	17	(41 078)	(35 831)	(38 412)	(32 737)
<b>Veiklos pelnas</b>		<b>17 791</b>	<b>10 336</b>	<b>29 518</b>	<b>22 087</b>
Dividendai iš investicijų į dukterines bendroves		-	8 797	-	7 114
Pelnas prieš pelno mokestį		17 791	19 133	29 518	29 201
Pelno mokesčio sąnaudos		(1 823)	(1 622)	(3 057)	(1 953)
<b>Pelnas už metus</b>		<b>15 968</b>	<b>17 511</b>	<b>26 461</b>	<b>27 248</b>
<b>Pelnas priskirtinas:</b>					
Banko akcininkams		13 527	17 511	24 402	27 248
Mažumos daliai	14	2 441	-	2 059	-
<b>Pelnas už metus</b>		<b>15 968</b>	<b>17 511</b>	<b>26 461</b>	<b>27 248</b>
Paprastasis bei su potencialiai konvertuojamomis akcijomis apskaičiuotas pelnas, tenkantis vienai akcijai (Lt už vieną akciją)	13	0,08	0,10	0,19	0,21

Pastabos, pateiktos 10 - 31 puslapiuose, yra neatskiriama šios finansinės atskaitomybės dalis.

Valdybos pirmininko pavaduotojas



Donatas Savickas

Vyriausioji buhalterė

Vita Adomaitytė

Data: 2009 m. vasario 27 d.

(jei nenurodyta kitaip, visos sumos yra pateiktos tūkstančiais litų)

**PELNO (NUOSTOLIO) ATASKAITA UŽ PERIODĄ**

	<b>2008 m. 10-12 mėn.</b>		<b>2007 m. 10-12 mėn.</b>	
	<b>Grupė</b>	<b>Bankas</b>	<b>Grupė</b>	<b>Bankas</b>
Palūkanų ir kitos panašios pajamos	36 582	25 255	31 565	29 709
Palūkanų ir kitos panašios išlaidos	(25 541)	(25 443)	(18 136)	(18 027)
<b>Grynosios palūkanų pajamos</b>	<b>11 041</b>	<b>9 812</b>	<b>13 429</b>	<b>11 682</b>
Paslaugų ir komisinių pajamos	4 101	4 189	3 977	4 106
Paslaugų ir komisinių išlaidos	(1 342)	(1 304)	(1 482)	(1 457)
<b>Grynosios paslaugų ir komisinių pajamos</b>	<b>2 759</b>	<b>2 885</b>	<b>2 495</b>	<b>2 649</b>
Paskolų vertės sumažėjimo nuostoliai	(2 718)	(2 239)	(3 443)	(3 200)
Pelnas iš dukterinės įmonės pardavimo	-	-	-	-
Grynasis pelnas iš operacijų vertybiniais popieriais	(1 311)	(1 301)	128	(162)
Grynasis pelnas iš operacijų užsienio valiuta	439	422	920	921
Pelnas iš parduoto turto	80	3	(347)	5
Kitos pajamos	254	131	688	125
Administracinės ir kitos veiklos sąnaudos	(9 993)	(8 779)	(10 286)	(9 026)
<b>Veiklos pelnas</b>	<b>551</b>	<b>934</b>	<b>3 584</b>	<b>2 994</b>
Dividendai iš investicijų į dukterines bendroves	-	-	-	-
Pelnas prieš pelno mokesčių	551	934	3 584	2 994
Pelno mokesčio sąnaudos	(893)	(839)	4	51
<b>Pelnas už metus</b>	<b>(342)</b>	<b>95</b>	<b>3 588</b>	<b>3 045</b>
<b>Pelnas priskirtinas:</b>				
Banko akcininkams	(35)	95	3 529	3 045
Mažumos daliai	(307)	-	59	-
<b>Pelnas už metus</b>	<b>(342)</b>	<b>95</b>	<b>3 588</b>	<b>3 045</b>

AB ŠIAULIŲ BANKAS TARPINĖ FINANSINĖ ATSKAITOMYBĖ

(jei nenurodyta kitaip, visos sumos yra pateiktos tūkstančiais litų)

**BANKO IR GRUPĖS PINIGŲ SRAUTŲ ATASKAITA**


	2008 m. gruodžio 31 d.		2007 m. gruodžio 31 d.		
	Pastabos	Grupė	Bankas	Grupė	Bankas
<b>Pagrindinė veikla</b>					
Gautos palūkanos		138 355	132 578	97 145	90 367
Sumokėtos palūkanos		(90 779)	(90 234)	(50 004)	(49 577)
Pinigų srautai iš susigražintų anksčiau nurašytų paskolų		195	82	518	442
Grynosios pajamos iš operacijų užsienio valiuta		2 582	2 692	1 991	2 019
Grynosios pajamos iš operacijų vertybiniais popieriais		(1 261)	(1 289)	1 860	172
Grynosios paslaugų ir komisinių pajamos		9 521	9 974	8 939	9 436
Darbuotojų atlyginimai ir kiti susiję mokėjimai už darbuotojus		(25 088)	(21 936)	(20 745)	(17 908)
Kitos įplaukos		1 390	567	616	758
Kitos išmokos		(20 221)	(15 401)	(19 137)	(13 934)
<b>Grynieji pinigų srautai iš pagrindinės veiklos prieš trumpalaikio turto ir įsipareigojimų pasikeitimą</b>		<b>14 694</b>	<b>17 033</b>	<b>21 183</b>	<b>21 775</b>
Turto (padidėjimas) sumažėjimas:					
Paskolų kredito ir finansinėms institucijoms (padidėjimas)		2 665	(15 062)	10 736	10 656
Suteiktų paskolų klientams (padidėjimas)		(117 302)	(121 688)	(526 072)	(548 618)
Prekybinių vertybinių popierių sumažėjimas (padidėjimas)		14 193	8 052	(16 670)	2 916
Kito trumpalaikio turto (padidėjimas) sumažėjimas		(14 352)	(5 564)	(5 855)	(653)
<b>Turto pasikeitimasis</b>		<b>(114 796)</b>	<b>(134 262)</b>	<b>(537 861)</b>	<b>(535 699)</b>
Įsipareigojimų padidėjimas					
Įsipareigojimų kredito ir finansinėms institucijoms padidėjimas		(51 257)	(51 333)	290 596	286 670
Indėlių, spec. Skolinimosi fondų padidėjimas		75 752	70 484	276 103	272 940
Kitų įsipareigojimų padidėjimas		(880)	5 515	(4 279)	(1 894)
<b>Įsipareigojimų pasikeitimasis</b>		<b>23 615</b>	<b>24 666</b>	<b>562 420</b>	<b>557 716</b>
Grynieji pinigų srautai iš pagrindinės veiklos (panaudoti pagrindinei veiklai) prieš apmokestinimą		(76 487)	(92 563)	45 742	43 792
Sumokėtas pelno mokestis		(1 559)	(2 057)	(9 523)	(1 591)
<b>Grynieji pinigų srautai iš pagrindinės veiklos</b>		<b>(78 046)</b>	<b>(94 620)</b>	<b>36 219</b>	<b>42 201</b>
<b>Investicinė veikla</b>					
Ilgalaikio materialiojo ir nematerialiojo turto įsigijimas		(14 525)	(9 500)	(14 892)	(12 133)
Ilgalaikio materialiojo ir nematerialiojo turto pardavimas		6 498	5 970	11 042	276
Vertybinių popierių, laikomų pardavimui, įsigijimas		(34 060)	(29 491)	(15 186)	(15 186)
Įplaukos išpirkus vertybinius popierius, laikomus pardavimui		20 764	20 764	2 411	2 411
Vertybinių popierių, laikomų iki išpirkimo, įsigijimas		(14 492)	(11 518)	(20 314)	(20 314)
Įplaukos išpirkus vertybinius popierius, laikomus iki išpirkimo		28 655	28 655	18 621	18 621
Įplaukos iš dukterinės įmonės pardavimo		-	-	12 940	12 940
Gauti dividendai		8 040	8 912	2 355	7 360
<b>Grynieji pinigų srautai panaudoti investicinei veiklai</b>		<b>880</b>	<b>13 792</b>	<b>(3 023)</b>	<b>(6 025)</b>
<b>Finansinė veikla</b>					
Akcinio kapitalo didinimas		-	-	92 000	92 000
Išmokėti dividendai		(3 220)	(3 220)	(16 412)	(2 183)
Mokėjimai mažumos akcininkams iš sumažinto dukterinės įmonės akcinio kapitalo		(3 662)	-	(574)	-
Išleisti skolos vertybiniai popieriai		55 710	55 710	30 208	30 208
Išpirkti skolos vertybiniai popieriai		(59 263)	(59 263)	(47 219)	(47 219)
<b>Grynieji pinigų srautai iš finansinės veiklos</b>		<b>(10 435)</b>	<b>(6 773)</b>	<b>75 786</b>	<b>72 806</b>
<b>Pinigų ir pinigų ekvivalentų grynas padidėjimas</b>		<b>(87 601)</b>	<b>(87 601)</b>	<b>108 982</b>	<b>108 982</b>
<b>Pinigai ir pinigų ekvivalentai sausio 1 d.</b>		<b>230 540</b>	<b>230 528</b>	<b>121 558</b>	<b>121 546</b>
<b>Pinigai ir pinigų ekvivalentai gruodžio 30 d.</b>	2	<b>142 939</b>	<b>142 927</b>	<b>230 540</b>	<b>230 528</b>

Pastabos, pateiktos 10 - 31 puslapiuose, yra neatskirama šios finansinės atskaitomybės dalis.

Valdybos pirmininko pavaduotojas

Vyriausioji buhalterė

Data: 2009 m. vasario 27 d.



Donatas Savickas

Vita Adomaitytė

AB ŠIAULIŲ BANKAS TARPINĖ FINANSINĖ ATSKAITOMYBĖ

(jei nenurodyta kitaip, visos sumos yra pateiktos tūkstančiais litų)

**GRUPĖS NUOSAVO KAPITALO POKYČIŲ ATASKAITA**


	Priskirtina Banko akcininkams					Iš viso	Mažumos dalis	Nuosavybės iš viso
	Akcinis kapitalas	Akcijų priedai	Atsargos kapitalas	Privalomasis rezerva, kiti rezervai	Nepaskirstytas pelnas			
<b>2006 m. gruodžio 31 d.</b>	109 039	25 000	2 611	927	28 419	165 996	21 373	187 369
Dividendai	-	-	-	-	(2 181)	(2 181)	-	(2 181)
Dividendai mažumos daliai	-	-	-	-	-	-	(14 229)	(14 229)
Privalomojo rezervo suformavimas	-	-	-	816	(816)	-	-	-
Akcinio kapitalo didinimas perskirstant sukauptą pelną	11 994	(11 994)	-	-	-	-	-	-
Akcinio kapitalo didinimas papildomais akcininkų įnašais	40 000	52 000	-	-	-	92 000	-	92 000
Finansinio turto perkainojimas	-	-	-	436	-	436	-	436
Atidėto pelno mokesčio suformavimas	-	-	-	(76)	-	(76)	-	(76)
Dukterinių įmonių akcinio kapitalo, tenkančio mažumos akcininkams, sumažėjimas	-	-	-	-	-	-	(574)	(574)
Grynasis metų pelnas	-	-	-	-	24 402	24 402	2 059	26 461
<b>2007 m. gruodžio 31 d.</b>	161 033	65 006	2 611	2 103	49 824	280 577	8 629	289 206
Dividendai	-	-	-	-	(3 221)	(3 221)	-	(3 221)
Dividendai mažumos daliai	-	-	-	-	-	-	(6 103)	(6 103)
Finansinio turto perkainojimas	-	-	-	(1 007)	-	(1 007)	-	(1 007)
Atidėto pelno mokesčio suformavimas	-	-	-	56	-	56	-	56
Rezervų formavimas	-	-	-	1 940	(1 940)	-	-	-
Akcinio kapitalo didinimas perskirstant akcijų priedus	19 325	(19 325)	-	-	-	-	-	-
Grynasis metų pelnas	-	-	-	-	13 527	13 527	2 441	15 968
<b>2008 m. gruodžio 31 d.</b>	180 358	45 681	2 611	3 092	58 190	289 932	4 967	294 899

Pastabos, pateiktos 10 - 31 puslapiuose, yra neatskiriama šios finansinės atskaitomybės dalis.

Valdybos pirmininko pavaduotojas

Vyriausioji buhalterė

Data: 2009 m. vasario 27 d.



Donatas Savickas

Vita Adomaitytė



(jei nenurodyta kitaip, visos sumos yra pateiktos tūkstančiais litų)

**BANKO NUOSAVO KAPITALO POKYČIŲ ATASKAITA**


	Akcinis kapitalas	Akcijų priedai	Atsargos kapitalas	Finansinio turto perkainojimo rezervas	Privalomieji rezervai	Nepaskirsty- tas pelnas	Iš viso
<b>2006 m. gruodžio 31 d.</b>	109 039	25 000	2 611	-	700	14 840	152 190
Dividendai	-	-	-	-	-	(2 181)	(2 181)
Finansinio turto perkainojimas	-	-	-	436	-	-	436
Atidėto pelno mokesčio suformavimas	-	-	-	(76)	-	-	(76)
Privalomojo rezervo suformavimas	-	-	-	-	745	(745)	-
Akcinio kapitalo didinimas perskirstant akcijų priedus	11 994	(11 994)	-	-	-	-	-
Akcinio kapitalo didinimas papildomais akcininkų įnašais	40 000	52 000	-	-	-	-	92 000
Grynasis metų pelnas	-	-	-	-	-	27 248	27 248
<b>2007 m. gruodžio 31 d.</b>	161 033	65 006	2 611	360	1 445	39 162	269 617
Dividendai	-	-	-	-	-	(3 221)	(3 221)
Privalomojo rezervo suformavimas	-	-	-	-	1 960	(1 960)	-
Finansinio turto perkainojimas	-	-	-	(1 007)	-	-	(1 007)
Atidėto pelno mokesčio suformavimas	-	-	-	56	-	-	56
Akcinio kapitalo didinimas perskirstant akcijų priedus	19 325	(19 325)	-	-	-	-	-
Grynasis metų pelnas	-	-	-	-	-	17 511	17 511
<b>2008 m. gruodžio 30 d.</b>	180 358	45 681	2 611	(591)	3 405	51 492	282 956

Pastabos, pateiktos 10 - 31 puslapiuose, yra neatskiriama šios finansinės atskaitomybės dalis.

Valdybos pirmininko pavaduotojas

Vyriausioji buhalterė

Data: 2009 m. vasario 27 d.



Donatas Savickas

Vita Adomaitytė

(jei nenurodyta kitaip, visos sumos yra pateiktos tūkstančiais litų)

## BENDROJI INFORMACIJA

AB Šiaulių bankas įregistruotas kaip akcinė bendrovė Lietuvos Respublikos įmonių registre 1992 m. vasario 4 d. Bankas turi Lietuvos banko išduotą licenciją vykdyti visas bankines operacijas, nurodytas Lietuvos Respublikos komercinių bankų įstatyme ir Banko statute, išskyrus operacijas tauriaisiais metalais.

Banko centrinė būstinė įsikūrusi Šiauliuose, Tilžės g. 149, LT-76348. 2008 m. gruodžio 31 d. Banke dirbo 522 darbuotojai (2007 m. gruodžio 31 d. – 483 darbuotojai). 2008 m. gruodžio 31 d. Grupėje dirbo 578 darbuotojai (2007 m. gruodžio 31 d. – 535 darbuotojų).

Banko akcijos yra įtrauktos į Lietuvos Nacionalinės vertybinių popierių biržos (NVPB) Oficialųjį sąrašą.

Bankas turėjo šias dukterines įmones:

1. UAB „Šiaulių banko lizingas“ (toliau – „ŠB lizingas“, finansinės nuoma (lizingas) ir nuoma),
2. UAB „Šiaulių banko investicijų valdymas“ (toliau – „ŠB investicijų valdymas“, investicijų valdymo veikla),
3. UAB „Šiaulių banko turto fondas“ (toliau – „ŠB turto fondas“, nekilnojamojo turto valdymo veikla).

Tarptautinius finansinės atskaitomybės standartus (TFAS), patvirtintus taikymui Europos Sąjungoje. Finansinė atskaitomybė parengta remiantis istorinių sąnaudų konvencija, pakeista dėl investicinių vertybinių popierių skirtų pardavimui, prekybinio finansinio turto ir finansinių įsipareigojimų bei visų išvestinių finansinių priemonių perkainojimo.

Rengiant finansinę atskaitomybę pagal TFAS, taikomos prielaidos ir vertinimai, kurie turi įtakos apskaitomo turto ir įsipareigojimų sumoms bei neapibrėžtojo turto ir įsipareigojimų atskleidimui finansinės atskaitomybės dieną, taip pat per atskaitinį laikotarpį apskaitytoms pajamų ir sąnaudų sumoms. Nors šie vertinimai yra pagrįsti vadovybės turimomis žiniomis apie esamą padėtį ir veiksmus, faktiniai rezultatai galiausiai gali skirtis nuo šių vertinimų.

Ši finansinė atskaitomybė apima konsoliduotą Grupės finansinę atskaitomybę ir Banko atskirą finansinę atskaitomybę. Toks atskaitomybės pateikimas naudojamas siekiant užtikrinti atitikimą Lietuvos Banko nustatytam formatui, kuris naudojamas įstatymų numatytos atskaitomybės tikslams.

Sumos šioje finansinėje atskaitomybėje pateikiamos nacionaline Lietuvos valiuta – litais (Lt). Nuo 2002 m. vasario 2 d. litas buvo susietas su euru santykiu 3,4528 lito = 1 euras.

### Finansinės rizikos valdymas

Grupė analizuoja, vertina, prisiima ir valdo rizikas arba rizikų grupes, su kuriomis susiduria savo veikloje. Rizikos valdymo Grupėje tikslas – konservatyviai valdant rizikas, užtikrinti pakankamą nuosavybės grąžą. Įgyvendindama pažangią rizikos valdymo politiką, Grupė ne tik siekia maksimaliai sumažinti potencialią riziką, bet ir patobulinti kainodarą bei užtikrinti efektyvų kapitalo paskirstymą.

Rizikos valdymo politika, patvirtinta Banko valdybos, ir jos pagrindu parengtos skirtingų rizikos rūšių valdymo procedūros padeda užtikrinti rizikos valdymo proceso vientisumą Grupėje.

Svarbiausios rizikos rūšys, su kuriomis susiduria Grupė, yra kredito, rinkos, likvidumo ir operacinė rizika. Koncentracijos rizika laikoma kredito rizikos dalimi. Rinkos rizika apima užsienio valiutos kurso, palūkanų normos ir nuosavybės vertybinių popierių (akcijų) kainos riziką. Kitų rūšių koncentracijas Grupė laiko nereikšmingomis ir jos nėra vertinamos.

Siekiant išvengti interesų konflikto, Banko padaliniai, vykdančys rizikos valdymo funkcijas, yra atskirti nuo tų padalinių, kurių tiesioginė veikla yra susijusi su įvairių bankinės veiklos rizikos rūšių atsiradimu

(jei nenurodyta kitaip, visos sumos yra pateiktos tūkstančiais litų)

### 1 PASTABA KREDITO ĮSTAIGOS VEIKLA

Banko centrinė būstinė yra Šiauliuose. Bankas turi 14 filialų: Kelmėje, Klaipėdoje, Kuršėnuose, Mažeikiuose, Palangoje, Šilutėje, Vilniuje, Alytuje, Utenoje, Kaune, Druskininkuose, Panevėžyje, Šiauliuose, Radviliškyje ir 45 klientų aptarnavimo skyrius.

2008 m. gruodžio 31 d. Banko klientais buvo 239 savivaldybių įmonės bei vietinio valdymo institucijos, 26 valstybės įmonės, 44 žemės ūkio bendrovės, 32 tikroji ūkinė bendrija, 3.937 akcinių bendrovės, 1.639 individualiosios įmonės, 483 pelno nesiekiančios ir viešojo sektoriaus įmonės ir 909 kitų organizacijų bei 116 527 fiziniai asmenys.

2007 m. gruodžio 31 d. ir 2008 m. gruodžio 31 d. Bankas kontroliavo 3 dukterines įmones: UAB „Šiaulių banko lizingas“ (finansinės ir veiklos nuomos operacijos), UAB „Šiaulių banko investicijų valdymas“ (investicijų valdymo veikla), UAB „Šiaulių banko turto fondas“ (nekilnojamojo turto valdymo veikla). Bankui priklauso 100 % UAB „Šiaulių banko lizingo“ (akcijų nominali vertė – 1,000 tūkst.Lt), 60,4% UAB „Šiaulių banko investicijų valdymas“ (akcijų nominali vertė- 604 tūkst.Lt), 53,1% UAB „Šiaulių banko turto fondo“ (akcijų nominali vertė- 531 tūkst.Lt).

Į konsoliduotas grupės ataskaitas įtrauktos Banko bei jos dukterinių įmonių finansinės ataskaitos.

### 2 PASTABA PINIGAI IR PINIGŲ EKVIVALENTAI

	<b>Grupė</b> <b>2008-12-</b> <b>31</b>	<b>Bankas</b> <b>2008-12-</b> <b>31</b>	<b>Grupė</b> <b>2007-12-</b> <b>31</b>	<b>Bankas</b> <b>2007-12-</b> <b>31</b>
Gryni pinigai ir kitos vertybės	41 116	41 114	43 325	43 323
Privalomosios atsargos nacionaline valiuta	46 822	46 822	74 488	74 488
Lėšos bankų korespondentinėse sąskaitose	19 866	19 866	26 727	26 727
Lėšos bankų indėlių sąskaitose	35 125	35 125	12 574	12 564
Korespondentinė sąskaita Centriname banke	-	-	73 426	73 426
<b>Iš viso:</b>	<b>142 939</b>	<b>142 927</b>	<b>230 540</b>	<b>230 528</b>

Lietuvos banke laikomas privalomąsias atsargas sudaro kiekvieną mėnesį apskaičiuojama 6% dalis nuo praėjusio mėnesio indėlių likučių vidurkio. Privalomosios atsargos yra laikomos Lietuvos banke kaip indėliai. Atlygis už laikomus indėlius yra apskaičiuojamas pagal Lietuvos banko nustatytas taisykles.

### 3 PASTABA GAUTINOS SUMOS IŠ KITŲ BANKŲ IR FINANSŲ INSTITUCIJŲ

	<b>Grupė</b> <b>2008-12-</b> <b>31</b>	<b>Bankas</b> <b>2008-12-</b> <b>31</b>	<b>Grupė</b> <b>2007-12-</b> <b>31</b>	<b>Bankas</b> <b>2007-12-</b> <b>31</b>
Lėšos bankų indėlių sąskaitose	1 220	1 220	593	593
<b>Iš viso:</b>	<b>1 220</b>	<b>1 220</b>	<b>593</b>	<b>593</b>

(jei nenurodyta kitaip, visos sumos yra pateiktos tūkstančiais litų)

#### 4 PASTABA KLIENTAMS SUTEIKTOS PASKOLOS

Maksimali kredito rizika, neatsižvelgiant į užtikrinimo priemones ir kitas kredito rizikos mažinimo priemones

Balansinės turto pozicijos, turinčios kredito riziką:	2008-12-31		2007-12-31	
	Grupė	Bankas	Grupė	Bankas
<b>Pinigai ir lėšos centriniuose bankuose</b>	<b>101 813</b>	<b>101 813</b>	<b>187 215</b>	<b>187 205</b>
<b>Gautinos sumos iš bankų</b>	<b>1 220</b>	<b>1 220</b>	<b>593</b>	<b>593</b>
<b>Paskolos ir gautinos sumos iš klientų:</b>	<b>1 492 164</b>	<b>1 676 691</b>	<b>1 387 434</b>	<b>1 540 637</b>
Paskolos ir gautinos sumos iš bankų, finansų institucijų	24 988	165 065	27 060	149 142
Paskolos individualiems klientams (mažmeninės)	284 427	268 290	284 460	274 677
Paskolos verslo klientams	1 182 749	1 243 336	1 075 914	1 116 818
<b>Finansinės nuomos (lizingo) gautinos sumos</b>	<b>129 036</b>	<b>-</b>	<b>121 605</b>	<b>-</b>
<b>Prekybinis turtas:</b>				
- Skolos vertybiniai popieriai	-	-	12 309	6 363
- Nuosavybės vertybiniai popieriai	714	714	6 355	3 176
<b>Išvestinės finansinės priemonės</b>	<b>-</b>	<b>-</b>	<b>-</b>	<b>-</b>
<b>Vertybiniai popieriai skirti parduoti</b>				
- Skolos vertybiniai popieriai	20 608	20 608	12 170	12 170
- Nuosavybės vertybiniai popieriai	27 766	728	24 026	1 556
<b>Investiciniai VP laikomi iki išpirkimo</b>				
- Skolos vertybiniai popieriai	150 012	147 038	164 163	164 163
<b>Kitas finansinis turtas</b>	<b>28 856</b>	<b>3 148</b>	<b>14 236</b>	<b>611</b>
<b>Nebalansinės pozicijos, turinčios kredito riziką:</b>				
Finansinės garantijos	68 115	68 115	89 809	89 809
Akredityvai	9 282	9 282	8 387	8 387
Paskolų išdavimo ir kiti su kreditavimu susiję įsipareigojimai	71 156	64 425	118 074	112 868
<b>Gruodžio 31 d. :</b>	<b>2 103 727</b>	<b>2 093 782</b>	<b>2 144 777</b>	<b>2 127 538</b>

Pateikta lentelė atskleidžia kredito rizikos pozicijas pagal blogiausią scenarijų 2007 m. gruodžio 31 d. ir 2008 m. gruodžio 31 d., neatsižvelgiant į turimas užtikrinimo priemones ir kitas kredito rizikos mažinimo priemones. Balansinės turto pozicijos parodytos grynąja apskaitine verte, kaip ir pačiame balanse.

#### Klientams suteiktos paskolos (be lizingo)

	2008-12-31		2007-12-31	
	Grupė	Bankas	Grupė	Bankas
Paskolos juridiniams asmenims	1 214 456	1 415 117	1 119 236	1 272 222
Paskolos fiziniams asmenims	287 048	270 692	285 744	275 585
<b>Bendroji vertė</b>	<b>1 501 504</b>	<b>1 685 809</b>	<b>1 394 980</b>	<b>1 547 807</b>
Specialieji atidėjiniai	9 340	9 118	7 546	7 170
<b>Grynoji vertė</b>	<b>1 492 164</b>	<b>1 676 691</b>	<b>1 387 434</b>	<b>1 540 637</b>

	2008-12-31		2007-12-31	
	Grupė	Bankas	Grupė	Bankas
Neprobleminė nevēluojanti paskola	1 317 667	1 506 108	1 254 916	1 410 771
Neprobleminė vēluojanti paskola	91 073	87 623	71 813	69 198
Probleminė paskola	92 764	92 078	68 251	67 838
<b>Bendroji vertė</b>	<b>1 501 504</b>	<b>1 685 809</b>	<b>1 394 980</b>	<b>1 547 807</b>
Specialieji atidėjiniai	9 340	9 118	7 546	7 170
<b>Grynoji vertė</b>	<b>1 492 164</b>	<b>1 676 691</b>	<b>1 387 434</b>	<b>1 540 637</b>

Bankas 2008 metų pradžioje pakeitė paskolų vertinimo taisykles. Buvo pakeistas probleminių paskolų apibrėžimas, todėl paskolų duomenis 2007 metų pabaigai bankas perskaičiavo pagal naujas taisykles.

(jei nenurodyta kitaip, visos sumos yra pateiktos tūkstančiais litų)

Neprobleminė nevėluojanti paskola – paskola, kuriai nėra pripažintas nuostolio įvykis ir skolininkas nevėluoja mokėti paskolos įmokų (paskolos dalies ar palūkanų).

Neprobleminė vėluojanti paskola – paskola, kuriai nėra pripažintas nuostolio įvykis ir skolininkas vėluoja mokėti paskolos įmokas (paskolos dalies ar palūkanų) iki 90 dienų.

Probleminė paskola – paskola, kuriai yra pripažintas nuostolio įvykis, t.y. tenkinama bent viena iš žemiau išvardintų sąlygų:

1. Skolininko finansinė būklė įvertinama, kaip bloga arba nepatenkinama pagal banko taisykles;
2. Skolininkas vėluoja sumokėti paskolos įmokas (paskolos dalį ar palūkanas) daugiau negu 90 dienų arba paskolos sutartis yra nutraukta;
3. Skolininkas suteiktas lėšas panaudojo ne pagal tą paskirtį, kuri numatyta paskolos sutartyje arba pažeidė investicinio projekto vykdymo sąlygas;
4. Sumažėja užtikrinimo priemonės objekto vertė, kai vertinamos paskolos, kurios gražinimo sąlygos tiesiogiai priklauso nuo užtikrinimo priemonės objekto vertės;
5. Su skolininku susiję asmenys nevykdo įsipareigojimų, ir tai turi įtakos skolininko finansinių įsipareigojimų vykdymui;
6. Skolininko finansinė būklė įvertinama, kaip patenkinama (pagal banko taisykles) ir skolininkas vėluoja sumokėti paskolos įmokas (paskolos dalį ar palūkanas) nuo 31 iki 90 dienų.

#### Neprobleminės vėluojančios paskolos

	2008-12-31		2007-12-31	
	Grupė	Bankas	Grupė	Bankas
Pradelsta iki 30 dienų	69 094	66 843	59 874	58 145
Pradelsta 31-60 dienų	16 713	15 936	7 981	7 330
Pradelsta 61-90 dienų	5 266	4 844	3 958	3 723
<b>Bendroji vertė</b>	<b>91 073</b>	<b>87 623</b>	<b>71 813</b>	<b>69 198</b>

#### Probleminės paskolos

	2008-12-31		2007-12-31	
	Grupė	Bankas	Grupė	Bankas
Bendroji vertė	92 764	92 078	68 251	67 838
Užtikrinimo priemonių suma	246 739	246 739	186 913	186 913

#### 5 PASTABA FINANSINĖS NUOMOS GAUTINOS SUMOS

UAB “Šiaulių banko lizingas” įkurtas 1999 rugpjūčio mėn. 16 d. Bendrovės pagrindinė veikla – išperkamoji nuoma (lizingas).

Lizingo veikla labai priklauso nuo apsirūpinimo finansiniais ištekliais. Lėšas lizingo operacijoms finansuoti formuoja iš dviejų šaltinių: nuosavų lėšų ir banko paskolų. Už skolintas lėšas lizingo bendrovė moka bankui palūkanas.

(jei nenurodyta kitaip, visos sumos yra pateiktos tūkstančiais litų)

**SEGMENTINĖ INFORMACIJA**

	<u>2008-12-31</u>	<u>2007-12-31</u>
Pagal klientų tipą:		
Juridiniai asmenys	86 667	88 605
Fiziniai asmenys	43 828	34 124
<b>Grynosios investicijos prieš atidėjimus</b>	<b>130 495</b>	<b>122 729</b>

	<u>2008-12-31</u>	<u>2007-12-31</u>
Neprobleminės nevėluojančios sutartys	103 343	98 434
Neprobleminės vėluojančios sutartys	18 213	20 253
Probleminės sutartys	8 939	4 042
<b>Bendroji vertė</b>	<b>130 495</b>	<b>122 729</b>
Specialieji atidėjimai	(1 459)	(1 124)
<b>Grynoji vertė</b>	<b>129 036</b>	<b>121 605</b>

	<u>2008-12-31</u>			<u>2007-12-31</u>		
	Fiziniai	Juridiniai	Iš viso:	Fiziniai	Juridiniai	Iš viso:
Pagal nuomojamo turto tipą:						
- transporto priemonės	2 499	21 880	24 379	2 446	25 369	27 815
- nekilnojamasis turtas	87	22 047	22 134	88	20 569	20 657
- lėktuvai	-	11 668	11 668	-	11 756	11 756
- gamybos įrengimai	233	15 807	16 040	164	14 987	15 151
- kiti įrengimai	8 155	8 968	17 123	21 287	10 681	31 968
- kitas turtas	32 854	6 297	39 151	10 139	5 243	15 382
<b>Iš viso:</b>	<b>43 828</b>	<b>86 667</b>	<b>130 495</b>	<b>34 124</b>	<b>88 605</b>	<b>122 729</b>

**6 PASTABA SKOLOS IR NUOSAVYBĖS VERTYBINIAI POPIERIAI**

**Prekybiniai vertybiniai popieriai**

	<u>2008-12-31</u>		<u>2007-12-31</u>	
	Grupė	Bankas	Grupė	Bankas
Skolos vertybiniai popieriai:				
LR privačių įmonių obligacijos	2 975	-	5 946	-
Vyriausybės obligacijos	-	-	6 363	6 363
Nuosavybės vertybiniai popieriai:				
Listinguojami	551	551	393	393
Nelistinguojami	42	42	3 218	39
Investicinių fondų vienetai	121	121	2 744	2 744
<b>Iš viso:</b>	<b>3 689</b>	<b>714</b>	<b>18 664</b>	<b>9 539</b>

(jei nenurodyta kitaip, visos sumos yra pateiktos tūkstančiais litų)

**Banko prekybinių vertybinių popierių pasiskirstymas 2008-12-31 ir 2007-12-31:**

Reitingai	Iždo skolos VP		Įmonių skolos VP		Įmonių nuosavybės VP		Investicinių fondų vienetai	
	2008	2007	2008	2007	2008	2007	2008	2007
AAA	-	-	-	-	-	-	-	-
NUO AA- IKI AA+	-	-	-	-	-	-	-	-
NUO A- IKI A+	-	6 363	-	-	-	-	-	-
ŽEMESNIS UŽ A-	-	-	-	-	-	-	-	-
BE REITINGO	-	-	-	-	593	432	121	2 744
<b>IŠ VISO:</b>	-	<b>6 363</b>	-	-	<b>593</b>	<b>432</b>	<b>121</b>	<b>2 744</b>

**Grupės prekybinių vertybinių popierių pasiskirstymas 2008-12-31 ir 2007-12-31:**

Reitingai	Iždo skolos VP		Įmonių skolos VP		Įmonių nuosavybės VP		Investicinių fondų vienetai	
	2008	2007	2008	2007	2008	2007	2008	2007
AAA	-	-	-	-	-	-	-	-
NUO AA- IKI AA+	-	-	-	-	-	-	-	-
NUO A- IKI A+	-	6 363	-	-	-	-	-	-
ŽEMESNIS UŽ A-	-	-	-	-	-	-	-	-
BE REITINGO	-	-	2 975	5 946	593	3 611	121	2 744
<b>IŠ VISO:</b>	-	<b>6 363</b>	<b>2 975</b>	<b>5 946</b>	<b>593</b>	<b>3 611</b>	<b>121</b>	<b>2 744</b>

**Investiciniai vertybiniai popieriai**

	2008-12-31		2007-12-31	
	Grupė	Bankas	Grupė	Bankas
Skolos vertybiniai popieriai:				
LR Vyriausybės obligacijos	4 273	4 273	-	-
Lietuvos privačių įmonių obligacijos	16 335	16 335	-	-
Užsienio šalių iždo skolos vertybiniai popieriai	-	-	12 170	12 170
Nuosavybės vertybiniai popieriai:				
Nelistinguojami	27 553	515	22 985	515
Investicinių fondų vienetai	213	213	1 041	1 041
<b>Pardavimui skirtų vertybinių popierių iš viso:</b>	<b>48 485</b>	<b>21 447</b>	<b>36 196</b>	<b>13 726</b>

**Iki išpirkimo laikomi vertybiniai popieriai**

užsienio bendrovių obligacijos	6 477	6 477	8 358	8 358
užsienio valstybių vyriausybių obligacijos	23 482	23 482	23 429	23 429
LR vyriausybės obligacijos	115 424	115 424	120 728	120 728
LR privačių įmonių obligacijos	4 629	1 655	11 648	11 648
<b>Iki išpirkimo laikomi vertybiniai popieriai iš viso:</b>	<b>150 012</b>	<b>147 038</b>	<b>164 163</b>	<b>164 163</b>

AB ŠIAULIŲ BANKAS TARPINĖ FINANSINĖ ATSKAITOMYBĖ

(jei nenurodyta kitaip, visos sumos yra pateiktos tūkstančiais litų)

**Bankas**

REITINGAI	IŽDO SKOLOS VP		SAVIVALDYBIŲ SKOLOS VP		ĮMONIŲ SKOLOS VP	
	2008	2007	2008	2007	2008	2007
AAA	-	-	-	-	-	-
NUO AA- IKI AA+	-	-	-	-	-	-
NUO A- IKI A+	12 378	143 413	-	-	1 655	2 681
ŽEMESNIS UŽ A- BE REITINGO	125 795	-	733	744	6 477	6 532
	-	-	-	-	-	10 793
<b>IŠ VISO:</b>	<b>138 173</b>	<b>143 413</b>	<b>733</b>	<b>744</b>	<b>8 132</b>	<b>20 006</b>

**Grupė**

REITINGAI	IŽDO SKOLOS VP		SAVIVALDYBIŲ SKOLOS VP		ĮMONIŲ SKOLOS VP	
	2008	2007	2008	2007	2008	2007
AAA	-	-	-	-	-	-
NUO AA- IKI AA+	-	-	-	-	-	-
NUO A- IKI A+	12 378	143 413	-	-	1 655	2 681
ŽEMESNIS UŽ A- BE REITINGO	125 795	-	733	744	6 477	6 532
	-	-	-	-	2 974	10 793
<b>IŠ VISO:</b>	<b>138 173</b>	<b>143 413</b>	<b>733</b>	<b>744</b>	<b>11 106</b>	<b>20 006</b>

**Investicijos į dukterines įmones**

Bankas	2008-12-31			2007-12-31		
	Nuosavybės dalis	Įsigijimo savikaina	Apskaitinė vertė	Nuosavybės dalis	Įsigijimo savikaina	Apskaitinė vertė
Investicijos į konsoliduojamas dukterines įmones:						
UAB „ŠB lizingas“	100,0%	1 000	1 000	100,0%	1 000	1 000
UAB „ŠB investicijų valdymas“	60,4%	604	604	60,4%	604	604
UAB „ŠB turto fondas“	53,1%	531	531	53,1%	531	531
<b>Iš viso :</b>			<b>2 135</b>			<b>2 135</b>

2007 m. perduota dukterinė įmonė UAB „Pajūrio alka“.

**7 PASTABA KITAS TURTAS**

	2008-12-31		2007-12-31	
	Grupė	Bankas	Grupė	Bankas
Pardavimui laikomas turtas	13 283	-	14 236	-
Gautinos sumos	28 856	3 148	14 118	611
Ateinančio laikotarpio sąnaudos	3 509	3 401	3 378	3 337
Išankstiniai apmokėjimai	4 045	802	4 699	1 021
Už skolas perimtas turtas	742	45	45	45
Kitas turtas	3 757	3 162	1 319	380
<b>Iš viso:</b>	<b>54 192</b>	<b>10 558</b>	<b>37 795</b>	<b>5 394</b>



(jei nenurodyta kitaip, visos sumos yra pateiktos tūkstančiais litų)

**8 PASTABA ĮSISKOLINIMAI KITIEMS BANKAMS IR FINANSŲ INSTITUCIJOMS**

	2008-12-31		2007-12-31	
	Grupė	Bankas	Grupė	Bankas
Kitų bankų ir finansų institucijų korespondentinės sąskaitos ir indėliai:				
Korespondentinės sąskaitos ir indėliai iki pareikalavimo	17 771	17 881	89 938	90 014
Terminuotieji indėliai	96 802	96 802	65 437	65 437
<b>Iš viso kitų bankų ir finansų institucijų korespondentinių sąskaitų ir indėlių:</b>	<b>114 573</b>	<b>114 683</b>	<b>155 375</b>	<b>155 451</b>
Gautos paskolos:				
Iš kitų bankų	257 532	257 532	223 837	214 837
Iš tarptautinių organizacijų	73 730	73 730	84 383	84 383
<b>Iš viso gautų paskolų:</b>	<b>331 262</b>	<b>331 262</b>	<b>308 220</b>	<b>299 220</b>
<b>Iš viso:</b>	<b>445 835</b>	<b>445 945</b>	<b>463 595</b>	<b>454 671</b>

**9 PASTABA INDĖLIAI**

	2008-12-31		2007-12-31	
	Grupė	Bankas	Grupė	Bankas
<b>Indėliai iki pareikalavimo:</b>				
respublikinio valdymo institucijų	3 039	3 039	3 571	3 571
vietinio valdymo institucijų	26 039	26 039	24 579	24 579
valstybės ir savivaldybės įmonių	2 154	2 154	5 856	5 856
privatinių įmonių	88 397	88 416	136 984	137 022
ne pelno organizacijų	6 379	6 379	7 583	7 583
fizinių asmenų	98 914	98 914	117 239	117 239
dar nespriskirtos sumos klientams	5 907	5 907	11 033	11 033
<b>Iš viso indėlių iki pareikalavimo:</b>	<b>230 829</b>	<b>230 848</b>	<b>306 845</b>	<b>306 883</b>
<b>Terminuotieji indėliai:</b>				
respublikinio valdymo institucijų	646	646	15 378	15 378
vietinio valdymo institucijų	5 003	5 003	9 606	9 606
valstybės ir savivaldybės įmonių	85 951	85 951	86 499	86 499
privatinių įmonių	126 577	126 563	113 588	113 484
ne pelno organizacijų	4 738	4 738	4 875	4 875
fizinių asmenų	806 006	806 006	680 217	680 217
<b>Iš viso terminuotųjų indėlių:</b>	<b>1 028 921</b>	<b>1 028 907</b>	<b>910 163</b>	<b>910 059</b>
<b>Iš viso:</b>	<b>1 259 750</b>	<b>1 259 755</b>	<b>1 217 008</b>	<b>1 216 942</b>

**10 PASTABA SPECIALIEJI IR SKOLINIMOSI FONDAI**

	2008-12-31		2007-12-31	
	Grupė	Bankas	Grupė	Bankas
Specialieji fondai	386	386	217	217
Skolinimo fondai	30 313	30 313	36 333	35 875
<b>Iš viso:</b>	<b>30 699</b>	<b>30 699</b>	<b>36 550</b>	<b>36 092</b>

Specialiuosius fondus sudaro privalomųjų socialinio ir sveikatos draudimų fondų lėšos. Specialieji fondai turi būti gražinami juos padėjusioms institucijoms pastarųjų pirmu pareikalavimu. Skolinimo fondus sudaro paskolos iš bankų ir finansų institucijų specialios paskirties kreditų suteikimui.

(jei nenurodyta kitaip, visos sumos yra pateiktos tūkstančiais litų)

### 11 PASTABA SKOLOS VERTYBINIAI POPIERIAI

	2008-12-31		2007-12-31	
	Grupė	Bankas	Grupė	Bankas
370 d. obligacijos litais su 5,2 proc. diskonto norma, kurių išpirkimo terminas baigiasi 2008-08-05	-	-	9 382	9 382
372 d. obligacijos eurais su 4,6 proc. atkarpos norma, kurių išpirkimo terminas baigiasi 2008-05-17			19 168	19 168
373 d. obligacijos eurais su 7,5 proc. atkarpos norma, kurių išpirkimo terminas baigiasi 2009-05-27	24 997	24 997	-	-
<b>Iš viso:</b>	<b>24 997</b>	<b>24 997</b>	<b>28 550</b>	<b>28 550</b>

### 12 PASTABA KITI ĮSIPAREIGOJIMAI

	2008-12-31		2007-12-31	
	Grupė	Bankas	Grupė	Bankas
Sukauptos sąnaudos	4 113	3 696	4 922	4 422
Ateinančių laikotarpių pajamos	1 646	485	1 636	437
Gauti avansai iš turto pirkėjų	2 016	-	2 366	-
Sumos Lizingo tiekėjams	3 845	-	4 977	-
Kiti įsipareigojimai	2 408	603	1 253	1 141
<b>Iš viso:</b>	<b>14 028</b>	<b>4 784</b>	<b>15 154</b>	<b>6 000</b>

### 13 PASTABA KAPITALAS

2008 m. gruodžio 31 d. Banko akcinį kapitalą sudarė 180 357 533 paprastųjų vardinių akcijų, kurių kiekvienos nominali vertė yra 1 litas. 2008-03-27 įvykusiame visuotiniame akcininkų susirinkime buvo priimtas sprendimas didinti kapitalą iš banko lėšų, papildomai išleidžiant 19 324 021 akciją, nemokamai paskirstant banko akcininkams, proporcingai susirinkimo dieną turėtų akcijų skaičiui. Kapitalas padidintas 2008-05-14 d., NVP į akcininkų sąskaitas įrašyti 2008-05-21 d.

2008 m. gruodžio 31 d. daugiau nei 5% Banko akcijų ir balsų nuosavybės teise priklausė šiems akcininkams:

Akcininkai	Akcijų su balsavimo teise dalis, %
Europos rekonstrukcijos ir plėtros bankas	16,06
Gintaras Kateiva	5,86
<b>Iš viso :</b>	<b>21,92</b>

Dar 17 akcininkų turėjo mažiau kaip 5%, tačiau daugiau kaip 1% Banko akcijų. Visi kiti akcininkai individualiai turėjo mažiau nei po 1% Banko akcijų ir balsavimo teisių.

Septyni Banko akcininkai - Europos rekonstrukcijos ir plėtros bankas (toliau ERPB), UAB prekybos namai „Aiva“, UAB „Mintaka“, AB „Alita“, Algirdas Butkus, Gintaras Kateiva ir Arvydas Salda, - veikiantys kartu pagal pasirašytą Akcininkų sutartį, kartu su susijusiais asmenimis metų pabaigoje valdė 37,92 proc. Banko akcijų ir balsavimo teisių. Lietuvos bankas 2005-06-23 nutarimu Nr.103 yra davęs sutikimą šiai akcininkų grupei įsigyti kvalifikuotąją įstatinio kapitalo ir balsavimo teisių dalį.

2008 m. gruodžio 31 d. Bankas turėjo 3 549 akcininką (2007 metų pabaigoje – 3 495 akcininkus).

(jei nenurodyta kitaip, visos sumos yra pateiktos tūkstančiais litų)

#### Akcijų priedai

Akcijų priedai yra lygūs Banko išleistų akcijų emisijos kainos ir nominalios vertės skirtumui. Akcijų priedai gali būti naudojami Banko įstatiniam kapitalui didinti.

#### Atsargos kapitalas

Banko atsargos kapitalas formuojamas iš Banko pelno, o jo paskirtis – garantuoti Banko finansinį stabilumą. Akcininkų sprendimu atsargos kapitalas gali būti naudojamas patirtiems nuostoliams dengti.

#### Įstatymų numatytas privalomas rezervas

Vadovaujantis LR bankų įstatymų, įnašai į įstatymų numatytą privalomąjį rezervą turi sudaryti ne mažiau kaip 1/20 paskirstytinojo pelno. Įstatymų numatytas privalomas rezervas gali būti panaudotas tik veiklos nuostoliams padengti, vadovaujantis neeilinio visuotinio akcininkų susirinkimo sprendimu.

#### Dividendai

2008-03-27 d. įvykusio visuotinio akcininkų susirinkimo metu buvo patvirtintas pelno paskirstymo projektas, kuris numatė 2 procentų dividendų išmokėjimą banko akcininkams.

#### Grynasis pelnas, tenkantis vienai akcijai

Bazinis vienai akcijai tenkantis pelnas apskaičiuojamas dalijant grynąjį laikotarpio pelną iš išleistų paprastųjų akcijų svertinio vidurkio. Bankas ir Grupė neturi finansinių instrumentų, konvertuojamų į paprastąsias akcijas, todėl pelnas, tenkantis potencialioms konvertuojamoms akcijoms, yra toks pat kaip ir pelnas, tenkantis vienai akcijai.

#### Bankas

	<u>2008-12-31</u>	<u>2007-12-31</u>
Grynasis pelnas	17 511	27 248
Vidutinis svertinis išleistų akcijų skaičius (tūkst. vnt.)	180 358	131 473
<b>Pelnas, tenkantis vienai akcijai (Lt)</b>	<b>0,10</b>	<b>0,21</b>

#### Grupė

	<u>2008-12-31</u>	<u>2007-12-31</u>
Grynasis pelnas	13 527	24 402
Vidutinis svertinis išleistų akcijų skaičius (tūkst. vnt.)	180 358	131 473
<b>Pelnas, tenkantis vienai akcijai (Lt)</b>	<b>0,08</b>	<b>0,19</b>

#### 14 PASTABA MAŽUMOS DALIS

	<u>2008-12-31</u>	<u>2007-12-31</u>
	<b>Grupė</b>	<b>Grupė</b>
<b>Likutis sausio 1 d.</b>	<b>8 629</b>	<b>21 373</b>
Ataskaitinio laikotarpio pelno dalis	2 441	2 059
Išmokėtų dividendų poveikis	(6 103)	(14 229)
Mažumos dalies padidėjimas/ (sumažėjimas)	-	(574)
<b>Likutis gruodžio 31 d.</b>	<b>4 967</b>	<b>8 629</b>

(jei nenurodyta kitaip, visos sumos yra pateiktos tūkstančiais litų)

**15 PASTABA GRYNOSIOS PALŪKANŲ PAJAMOS**

	2008-12-31		2007-12-31	
	Grupė	Bankas	Grupė	Bankas
Palūkanų pajamos:				
už paskolas kitiems bankams ir finansų institucijoms bei lėšas kredito įstaigose	6 468	14 491	4 274	8 615
už paskolas klientams	111 349	111 389	78 717	78 159
už skolos vertybinius popierius	9 053	8 577	8 029	7 796
už finansinę nuomą (lizingą)	13 364	-	10 328	-
<b>Iš viso palūkanų pajamų:</b>	<b>140 234</b>	<b>134 457</b>	<b>101 348</b>	<b>94 570</b>
Palūkanų sąnaudos:				
už įsipareigojimus kitiems bankams ir finansų institucijoms bei kitiems bankams mokėtinas sumas	(23 976)	(23 431)	(15 373)	(14 944)
Už klientų indėlius ir kitas grąžintinas lėšas	(62 652)	(62 652)	(35 463)	(35 465)
už išleistus skolos vertybinius popierius	(1 679)	(1 679)	(1 551)	(1 551)
Indėlių draudimo sąnaudos	(6 108)	(6 108)	(5 036)	(5 036)
<b>Iš viso palūkanų sąnaudų:</b>	<b>(94 415)</b>	<b>(93 870)</b>	<b>(57 423)</b>	<b>(56 996)</b>
<b>Grynosios palūkanų pajamos</b>	<b>45 819</b>	<b>40 587</b>	<b>44 218</b>	<b>37 574</b>

**16 PASTABA GRYNOSIOS PASLAUGŲ IR KOMISINIŲ PAJAMOS**

	2008-12-31		2007-12-31	
	Grupė	Bankas	Grupė	Bankas
Paslaugų ir komisinių pajamos:				
už pinigų pervedimo operacijas	8 364	8 510	8 496	8 631
už mokėjimo kortelių paslaugas	2 495	2 495	2 042	2 047
už bazinės valiutos keitimą	1 568	1 568	1 270	1 272
už operacijas vertybiniais popieriais	278	278	671	671
kitos paslaugų ir komisinių pajamos	2 182	2 370	1 959	2 219
<b>Iš viso paslaugų ir komisinių pajamų:</b>	<b>14 887</b>	<b>15 221</b>	<b>14 438</b>	<b>14 840</b>
Paslaugų ir komisinių sąnaudos:				
už mokėjimo kortelių paslaugas	(3 403)	(3 403)	(3 399)	(3 399)
už pinigų pervedimo operacijas	(1 726)	(1 655)	(1 562)	(1 561)
už operacijas vertybiniais popieriais	(171)	(171)	(410)	(410)
už bazinės valiutos keitimą	(4)	(4)	(4)	(4)
kitos paslaugų ir komisinių sąnaudos	(62)	(14)	(124)	(30)
<b>Iš viso paslaugų ir komisinių sąnaudų:</b>	<b>(5 366)</b>	<b>(5 247)</b>	<b>(5 499)</b>	<b>(5 404)</b>
<b>Grynosios paslaugų ir komisinių pajamos</b>	<b>9 521</b>	<b>9 974</b>	<b>8 939</b>	<b>9 436</b>

**17 PASTABA ADMINISTRACINĖS IR KITOS VEIKLOS SĄNAUDOS**

	2008-12-31		2007-12-31	
	Grupė	Bankas	Grupė	Bankas
Atlyginimų, socialinio draudimo ir kitos susijusios sąnaudos	(24 063)	(20 992)	(22 757)	(19 799)
Patalpų nuoma ir eksploatacija	(4 053)	(4 021)	(4 041)	(3 097)
Įstaigos įrangos priežiūros sąnaudos	(985)	(980)	(769)	(752)
Ilgalaikio materialiojo turto nusidėvėjimas	(4 018)	(3 197)	(3 494)	(2 664)
Nematerialiojo turto amortizacija	(596)	(579)	(654)	(617)
Transporto, pašto ir ryšių paslaugų sąnaudos	(2 137)	(2 047)	(2 032)	(1 669)
Nekilnojamojo turto ir kiti mokesčiai	(298)	(213)	(918)	(680)
Reklamos ir rinkodaros sąnaudos	(517)	(517)	(926)	(757)
Mokymo ir komandiruočių išlaidos	(182)	(176)	(265)	(183)
Parama	(219)	(186)	(329)	(292)
Išlaidos aptarnaujančioms organizacijoms	(540)	(499)	(461)	(381)
Kitos veiklos sąnaudos	(3 470)	(2 424)	(1 766)	(1 846)
<b>Iš viso</b>	<b>(41 078)</b>	<b>(35 831)</b>	<b>(38 412)</b>	<b>(32 737)</b>

(jei nenurodyta kitaip, visos sumos yra pateiktos tūkstančiais litų)

## 18 PASTABA SANDORIAI SU SUSIJUSIOMIS ŠALIMIS

Banko susijusios šalys yra Banko Stebėtojų tarybos ir Valdybos nariai, akcininkai, veikiantys bendrai pagal Akcininkų sutartį, minėtų susijusių šalių artimi šeimos nariai bei Banko dukterinės įmonės.

Vykdydamas įprastinę veiklą Bankas sudaro bankinius sandorius su pagrindiniais akcininkais, Tarybos ir Valdybos nariais, ir dukterinėmis įmonėmis.

Per 2007, 2008 metus vykdamas įprastinę veiklą buvo sudarytas tam tikras skaičius sandorių su susijusiomis šalimis. Šie sandoriai apima atsiskaitymus, paskolas, indėlius ir operacijas užsienio valiuta.

Banko susijusioms šalims, išskyrus dukterines įmones, išduotų paskolų ir iš jų priimtų indėlių likučiai bei jų vidutinės metinės palūkanų normos (apskaičiuotos kaip svertinis vidurkis) metų pabaigoje pateikti žemiau:

	Indėlių likučiai		Vidutinės metinės palūkanų normos		Išduotų paskolų likučiai		Vidutinės metinės palūkanų normos	
	2008-12-31	2007-12-31	2008	2007	2008-12-31	2007-12-31	2008	2007
Tarybos, Valdybos nariai	4 503	3 058	7,16	4,18	2 892	3 204	8,65	6,55
Kitos susijusios šalys (išskyrus Banko dukterines įmones)	4 962	1 750	4,09	2,37	157 216	51 725	7,46	6,80

### Sandoriai su ERPB:

Bankas yra gavęs iš ERPB sindikuotą paskolą, kurios likutis 2008 m. gruodžio 31 d. sudarė 73 730 mln LT (21 mln. EUR), iš kurių ERPB dalis 2008 m. gruodžio 31 d. sudarė 30 372 tūkst. Lt (2007m 34 804 tūkst. Lt) ERPB paskolos bendroji vertė 2008 m. gruodžio 31 d. buvo lygi 73 730 tūkst. Lt (2007 m. – 84 383 tūkst. Lt). Su paskola susijusios palūkanos ir kitos sąnaudos už 2008 m. sudarė 5 189 tūkst. Lt (2007 m. – 3 845 tūkst. Lt).

Žemiau pateikti sandorių su dukterinėmis įmonėmis likučiai:

	Indėlių likučiai		Vidutinės metinės palūkanų normos		Išduotų paskolų likučiai		Vidutinės metinės palūkanų normos	
	2008-12-31	2007-12-31	2008	2007	2008-12-31	2007-12-31	2008	2007
Ne finansinės institucijos	19	38	0,00	0,00	64 569	46 694	7,59	5,93
Finansinės institucijos	110	76	0,00	0,00	140 077	122 082	7,14	5,10

Sandoriai su dukterinėmis įmonėmis: UAB „Šiaulių banko turto fondas“ (Bankui priklausanti akcinio kapitalo dalis 53,10 proc., 531 tūkst. Lt), UAB „Šiaulių banko investicijų valdymas“ (Bankui priklausanti akcinio kapitalo dalis 60,40 proc., 604 tūkst.Lt), UAB „Šiaulių banko lizingas“ (Bankui priklausanti akcinio kapitalo dalis 100 proc., 1 000 tūkst.Lt).

Turtas	2008-12-31	2007-12-31
Indėliai iki pareikalavimo	-	-
Paskolos	204 646	168 776
Skolos vertybiniai popieriai	-	-
Nuosavybės vertybiniai popieriai	-	-
Gautini dividendai	-	-
Kitas turtas	44	41
<b>Įsipareigojimai ir akcininkų nuosavybė</b>		
Indėliai iki pareikalavimo	129	114
Paskolos	-	-
Skolos vertybiniai popieriai	-	-
Kiti įsipareigojimai	-	-
Banko investicija	2 135	2 135

(jei nenurodyta kitaip, visos sumos yra pateiktos tūkstančiais litų)

Sandorių su dukterinėmis įmonėmis pajamos ir sąnaudos:

<b>Pajamos</b>	<b>2008-12-31</b>	<b>2007-12-31</b>
Palūkanos	11 403	6 017
Komisinių pajamos	444	473
Pajamos iš prekybos užsienio valiuta	15	31
Dividendai	8 797	7 114
Kitos pajamos	225	295
<b>Sąnaudos</b>		
Palūkanos	-	2
Komisinių sąnaudos	-	-
Veiklos sąnaudos	36	28

## 19 PASTABA KAPITALO VALDYMAS

Grupės kapitalas apskaičiuojamas ir paskirstomas rizikoms, vadovaujantis Lietuvos banko valdybos patvirtintomis Kapitalo pakankamumo skaičiavimo bendrosiomis nuostatomis. Grupės kapitalo valdymo tikslai:

- 1) laikytis Lietuvos banko nustatytų kapitalo pakankamumo reikalavimų bei pagrindinio akcininko nustatytų aukštesnių, siektinų kapitalo pakankamumo reikalavimų;
- 2) užtikrinti Banko ir Grupės veiklos tęstinumą, grąžą akcininkams bei naudą kitoms suinteresuotoms šalims;
- 3) skatinti Grupės verslo vystymą tvirtos kapitalo bazės pagalba.

Kapitalo pakankamumas ir pagal Lietuvos banko reikalavimus apskaičiuoto kapitalo panaudojimas yra stebimas kasdien, kiekvieną ketvirtį priežiūros institucijai teikiama informacija apie kapitalo pakankamumą, vadovaujantis Lietuvos banko reikalavimais.

Lietuvos Bankas yra nustatęs šiuos minimalius reikalavimus kapitalui:

- 1) minimalus turimas kapitalas turi būti ne mažesnis kaip 5 mln. eurų;
- 2) minimalus kapitalo pakankamumo (mokumo) rodiklis, apskaičiuotas kaip kapitalo ir kapitalo, reikalingo kredito rizikai, prekybos knygoje įvardijamai rizikai ir operacinei rizikai padengti, poreikių sumos santykis padaugintas iš 0,08, turi būti ne mažesnis kaip 8 proc.

Papildomas kapitalo poreikis kredito, rinkos ir likvidumo rizikai nustatomas periodiškai, naudojant testavimą nepalankiausiomis sąlygomis ir vidinį kapitalo pakankamumo įvertinimą.

Grupės kapitalas skirstomas į 2 lygius:

- 1) 1 lygio kapitalą sudaro įregistruotas akcinis kapitalas, kapitalo rezervas (emisinis skirtumas), atsargos kapitalas, praėjusių finansinių metų nepaskirstytas pelnas, privalomasis rezervas sumažintas nematerialiojo turto suma ir neigiamu finansinio turto perkainojimo rezervu.
- 2) 2 lygio kapitalą sudaro 85 proc. finansinio turto perkainojimo rezervų, jeigu jie yra teigiami.

Kapitalas apskaičiuojamas kaip 1-ojo ir 2-ojo lygių kapitalo suma, atėmus investicijas į kitas kredito ar finansines institucijas.

Pagal riziką įvertintas turtas apskaičiuojamas pagal Standartizuotą metodą naudojant devynis rizikos svorius, kurie priskiriami skirtingoms grupėms pagal turto pobūdį ir sandorio šalies tipą, atsižvelgiant taip pat į užtikrinimo priemonės ir garantijas, kurios pripažintos tinkamomis rizikos mažinimui. Panašiai, su tam tikrais patikslinimais, pagal riziką vertinamos nebalansinės pozicijos. Operacinės rizikos kapitalo poreikis apskaičiuojamas naudojant Bazinio indikatorius metodą.

Lentelėje pateikiama kapitalo sudėtis, Banko ir Grupės rodikliai už 2008 m. gruodžio 31 d. ir 2007 m. gruodžio 31 d. Šiuo laikotarpiu Grupė laikėsi jai keliamų kapitalo reikalavimų.

(jei nenurodyta kitaip, visos sumos yra pateiktos tūkstančiais litų)

	2008-12-31		2007-12-31	
	Grupė	Bankas	Grupė	Bankas
<b>I lygio kapitalas</b>				
Akcinis kapitalas	180 358	180 358	161 033	161 033
Emisinis skirtumas (kapitalo rezervas)	45 681	45 681	65 006	65 006
Atsargos kapitalas	2 611	2 611	2 611	2 611
Praėjusių metų nepaskirstytas pelnas	44 663	33 981	25 422	11 914
Kiti bendrieji rezervai (privalomasis rezervas)	3 683	3 405	1 667	1 369
Neigiamas finansinio turto perkainojimo rezervas	(591)	(591)	-	-
Nematerialusis turtas	(791)	(780)	(1 251)	(1 227)
<b>Iš viso I lygio kapitalo</b>	<b>275 614</b>	<b>264 665</b>	<b>254 488</b>	<b>240 706</b>
<b>II lygio kapitalas</b>				
85 proc. finansinio turto perkainojimo rezervas	-	-	371	371
<b>Iš viso II lygio kapitalo</b>	<b>-</b>	<b>-</b>	<b>371</b>	<b>371</b>
Investicijos į kitas kredito ir finansų institucijas	-	(900)	-	(900)
<b>Iš viso kapitalo</b>	<b>275 614</b>	<b>263 765</b>	<b>254 859</b>	<b>240 177</b>
<b>Kapitalo poreikis:</b>				
Standartizuoto metodo pozicijų grupių (kredito rizika)	127 437	129 164	116 398	109 920
Skolos finansinių priemonių	500	241	702	422
Nuosavybės vertybinių popierių	3 407	170	3 644	567
Užsienio valiutos kurso pozicijų	3 254	2 164	9 702	9 892
Operacinės rizikos, taikant Bazinio indikatoriaus metodą	10 857	8 110	9 514	6 718
<b>Iš viso kapitalo poreikio</b>	<b>145 455</b>	<b>139 849</b>	<b>139 960</b>	<b>127 519</b>
<b>Kapitalo pakankamumo (mokumo) rodiklis, %</b>	<b>15,16</b>	<b>15,09</b>	<b>14,57</b>	<b>15,07</b>

## 20 PASTABA LIKVIDUMAS

Likvidumo rizika - tai rizika, kad Bankas nesugebės laiku įvykdyti finansinių įsipareigojimų arba nesugebės gauti finansinių išteklių per trumpą laikotarpį, paimant paskolą ar parduodant turtą.

### Likvidumo rizikos valdymo procesas

Likvidumo rizikos valdymas priklauso nuo Banko sugebėjimo padengti finansinių išteklių trūkumą skolinantis iš rinkos bei nuo pačios rinkos likvidumo. Valdant likvidumo riziką, santykinai nedidelis Banko dydis turi ir teigiamų, ir neigiamų savybių. Iš vienos pusės, iškilus likvidumo problemoms, poreikis finansiniams ištekliams yra gana mažas bankinės sistemos atžvilgiu ir dėl to šias problemas lengva išspręsti. Iš kitos pusės, iškilus likvidumo problemoms, Banko sugebėjimas skolintis iš rinkos gali žymiai sumažėti. Dėl šios priežasties Bankas turi reikšmingą skolos vertybinių popierių portfelį, kurio likvidumas yra aukštas.

Likvidumo rizikos valdymą reglamentuoja Likvidumo rizikos valdymo tvarka, kurią patvirtino Banko valdyba. Šioje tvarkoje aprašytos strateginės ir trumpalaikės likvidumo rizikos valdymo priemonės. Strateginė (iki 3 mėnesių) likvidumo rizika įvertinama analizuojant įvairių likvidumo rodiklių dinamiką. Šių rodiklių sąrašas kartu su rekomenduojamais jų pokyčio limitais pateikti aukščiau minėtoje tvarkoje. Sprendimus, susijusius su likvidumo valdymu, priima Banko Rizikos valdymo komitetas, remdamasis Banko Planavimo ir finansinių rizikų departamento pateikta informacija, arba Banko Valdyba, remdamasi Rizikos valdymo komiteto pateikta informacija. Trumpalaikio likvidumo (iki 10 dienų) rizikos valdymas pagrįstas einamųjų pinigų srautų analize ir prognozėmis. Už tai atsakingas Išdo departamentas.

Grupė likvidumo rizikai kontroliuoti naudoja nustatytus rodiklius ir limitus. Likvidumo rizikos valdymui, papildomai prie Lietuvos centrinio banko nustatyto rodiklio, kuris Grupėje 2008 m. gruodžio 31 d. buvo lygis 32,15 (2007 m.: 39,48), Banke 38,76 (2007 m.: 44,05). Grupė taip pat skaičiuoja likvidaus turto nuo viso turto rodiklį. Likvidų turtą, kuris naudojamas minėto rodiklio skaičiavimui, sudaro kituose bankuose ir finansinėse institucijose esančios lėšos, kurių likvidumas trumpesnis nei 3 mėnesiai, gryniesi pinigai, lėšos Lietuvos banke ir likvidūs skolos vertybiniai popieriai. 2008 m. gruodžio 31 d. minėtas rodiklis Grupėje buvo 14,18 proc. (2007 m.: 20,40 %), o Banko – 14,38 proc. (2007 m.: 20,80%). Rekomenduojama šio rodiklio riba 20%.

(jei nenurodyta kitaip, visos sumos yra pateiktos tūkstančiais litų)

Mokumo būklės sekimui Grupė ir Bnkas stebi likvidžių lėšų pakankamumą įsipareigojimų iki 30 dienų padengimui. Remiantis Grupės likvidumo valdymo politika šis rodiklis (t.y. likvidžios lėšos / įsipareigojimai iki 30 dienų) neturėtų būti mažesnis nei 100%. 2008 m. gruodžio 31 d. šis rodiklis Grupėje ir Banke buvo atitinkamai 80,71 proc. (2007 m.: 107,50 proc.) ir 80,70 proc. (2007 m.: 110,14 proc.)

Grupė ir Bankas taip pat skaičiuoja 3 mėnesių likvidumo rodiklį ilgalaikės likvidumo rizikos valdymui. Remiantis Grupės likvidumo rizikos valdymo politika šio rodiklio žemutinė rekomenduojama riba 36%. 2008 m. gruodžio 31 d. šis rodiklis Grupėje ir Banke buvo atitinkamai 40,08 proc. (2007 m.: 48,27 proc.) ir 59,34 proc. (2007 m.: 58,72 proc.).

Žemiau pateikiamose lentelėse pateiktas 2008 m. gruodžio 31 d. turtas ir įsipareigojimai pagal jų likusius sutartyse numatytus terminus. Tačiau kai kurių turto ir įsipareigojimų rūšių tikrieji terminai gali būti ilgesni, nes, pavyzdžiui, dalis paskolų ir indėlių pratęsiami ir dėl šios priežasties nutolsta trumpalaikių paskolų bei indėlių iki pareikalavimo realieji sugražinimo terminai.

Turto ir įsipareigojimų terminų suderinamumas ir (arba) kontroliuojamas nesuderinamumas bei palūkanų normos yra nepaprastai svarbus Banko valdymo veiksnys. Praktikoje nebūdinga, kad bankai visiškai suderintų banko turto ir įsipareigojimų terminus, kadangi banke dažnai vykdomi įvairaus pobūdžio ir įvairios trukmės sandoriai. Nesuderinta pozicija potencialiai didina pelningumą, tačiau joje taip pat slypi galimų nuostolių rizika.

Turto ir įsipareigojimų terminai bei galimybė priimtina kaina pakeisti palūkanų sąnaudas sukuriančius įsipareigojimus suėjus jų terminams yra labai svarbūs veiksniai įvertinant Banko likvidumą ir jam gresiančią riziką, susijusią su palūkanų normų bei valiutos keitimo kursų svyravimais.

Grupės turto ir nuosavybės struktūra pagal terminus 2008 m. gruodžio 31 d.:

	Kiekvien							Nenustatyti terminai	Iš viso:
	u pareikalavimu	Iki 1 mėn.	1 - 3 mėn.	3 - 6 mėn.	6 - 12 mėn.	1-3 metai	Virš 3 metų		
Iš viso turto	137 869	182 958	106 678	176 370	246 624	559 571	572 238	97 581	2 079 889
Iš viso įsipareigojimų ir akcininkų nuosavybės	266 546	359 188	304 536	315 563	270 238	165 939	101 024	296 855	2 079 889
Grynoji likvidumo spraga	(128 677)	(176 230)	(197 858)	(139193)	(23 614)	393 632	471 214	(199 274)	-

Grupės turto ir nuosavybės struktūra pagal terminus 2007 m. gruodžio 31 d.:

	Kiekvien							Nenustatyti terminai	Iš viso:
	u pareikalavimu	Iki 1 mėn.	1 - 3 mėn.	3 - 6 mėn.	6 - 12 mėn.	1-3 metai	Virš 3 metų		
Iš viso turto	235 181	114 262	145 746	131 667	225 894	533 404	576 409	89 000	2 051 563
Iš viso įsipareigojimų ir akcininkų nuosavybės	400 086	256 548	223 792	270 976	316 793	187 557	104 997	290 814	2 051 563
Grynoji likvidumo spraga	(164 905)	(142 286)	(78 046)	(139309)	(90 899)	345 847	471 412	(201 814)	-



AB ŠIAULIŲ BANKAS TARPINĖ FINANSINĖ ATSKAITOMYBĖ

(jei nenurodyta kitaip, visos sumos yra pateiktos tūkstančiais litų)

Banko turto ir nuosavybės struktūra pagal terminus 2008 m. gruodžio 31 d.:

	<b>Kiekvien u pareika- lavimu</b>	<b>Iki 1 mėn.</b>	<b>1 - 3 mėn.</b>	<b>3 - 6 mėn.</b>	<b>6 - 12 mėn.</b>	<b>1-3 metai</b>	<b>Virš 3 metų</b>	<b>Nenustat yti terminai</b>	<b>Iš viso:</b>
<b>Iš viso turto</b>	136 508	323 227	148 779	157 720	198 915	493 314	535 975	55 362	2 049 800
<b>Iš viso įsipareigojimų ir akcininkų nuosavybės</b>	264 599	353 252	295 227	315 270	269 754	165 786	101 020	284 892	2 049 800
<b>Grynoji likvidumo spraga</b>	(128 091)	(30 025)	(146 448)	(157 550)	(70 839)	327 528	434 955	(229 530)	-

Banko turto ir nuosavybės struktūra pagal terminus 2007 m. gruodžio 31 d.:

	<b>Kiekvien u pareika- lavimu</b>	<b>Iki 1 mėn.</b>	<b>1 - 3 mėn.</b>	<b>3 - 6 mėn.</b>	<b>6 - 12 mėn.</b>	<b>1-3 metai</b>	<b>Virš 3 metų</b>	<b>Nenustat yti terminai</b>	<b>Iš viso:</b>
<b>Iš viso turto</b>	232 201	180 793	174 093	157 590	190 589	484 606	539 191	54 083	2 013 146
<b>Iš viso įsipareigojimų ir akcininkų nuosavybės</b>	397 792	241 343	224 031	220 495	366 200	186 682	105 437	271 166	2 013 146
<b>Grynoji likvidumo spraga</b>	(165 591)	(60 550)	(49 938)	(62 905)	(175 611)	297 924	433 754	(217 083)	-

**Neišvestinio finansinio turto pinigų srautai**

Lentelėje pateikti nediskontuoti pinigų srautai atspindi su įsipareigojimais susijusias tikėtinas išmokas, parodytas sutartyje numatytomis nominaliomis vertėmis kartu su iki sutarties termino pabaigos sukauptomis palūkanomis.

**Grupė**

**2008 m. gruodžio 31 d.**

<b>Įsipareigojimai</b>	<b>Neapi- brėžti</b>	<b>Iki 1 mėn.</b>	<b>Nuo 1 iki 3 mėn.</b>	<b>Nuo 3 iki 12 mėn.</b>	<b>Nuo 1 iki 5 m.</b>	<b>Daugiau nei 5 m.</b>	<b>Iš viso:</b>
Įsipareigojimai bankams	-	86 659	32 219	123 178	186 236	51 327	479 619
Įsipareigojimai klientams	-	516 507	282 684	454 295	30 923	391	1 284 800
Išleisti skolos vertybiniai popieriai	-	-	-	25 752	-	-	25 752
Specialieji ir skolinimo fondai	-	1 720	228	2 703	27 121	3 447	35 219
<b>Įsipareigojimų iš viso (sutarties galiojimo pabaigos datai)</b>	<b>-</b>	<b>604 886</b>	<b>315 131</b>	<b>605 928</b>	<b>244 280</b>	<b>55 165</b>	<b>1 825 390</b>

**Grupė**

**2007 m. gruodžio 31 d.**

<b>Įsipareigojimai</b>	<b>Neapi- brėžti</b>	<b>Iki 1 mėn.</b>	<b>Nuo 1 iki 3 mėn.</b>	<b>Nuo 3 iki 12 mėn.</b>	<b>Nuo 1 iki 5 m.</b>	<b>Daugiau nei 5 m.</b>	<b>Iš viso:</b>
Įsipareigojimai bankams	-	137 451	5 754	125 125	188 596	51 401	508 327
Įsipareigojimai klientams	-	510 102	223 815	448 294	56 833	37	1 239 081
Išleisti skolos vertybiniai popieriai	-	-	-	29 157	-	-	29 157
Specialieji ir skolinimo fondai	-	2 087	489	4 127	29 215	5 008	40 926
<b>Įsipareigojimų iš viso (sutarties galiojimo pabaigos datai)</b>	<b>-</b>	<b>649 640</b>	<b>230 058</b>	<b>606 703</b>	<b>274 644</b>	<b>56 446</b>	<b>1 817 491</b>

(jei nenurodyta kitaip, visos sumos yra pateiktos tūkstančiais litų)

**Bankas**

2008 m. gruodžio 31 d.	Neapi- brėžti	Iki 1 mėn.	Nuo 1 iki 3 mėn.	Nuo 3 iki 12 mėn.	Nuo 1 iki 5 m.	Daugiau nei 5 m.	Iš viso:
<b>Įsipareigojimai</b>							
Įsipareigojimai bankams	-	86 769	23 152	123 178	186 236	51 327	470 662
Įsipareigojimai klientams	-	516 512	282 684	454 295	30 923	391	1 284 805
Išleisti skolos vertybiniai popieriai	-	-	-	25 752	-	-	25 752
Specialieji ir skolinimo fondai	-	1 720	228	2 703	27 121	3 447	35 219
<b>Įsipareigojimų iš viso</b> (sutarties galiojimo pabaigos datai)	-	<b>605 001</b>	<b>306 064</b>	<b>605 928</b>	<b>244 280</b>	<b>55 165</b>	<b>1 816 438</b>

**Bankas**

2007 m. gruodžio 31 d.	Neapi- brėžti	Iki 1 mėn.	Nuo 1 iki 3 mėn.	Nuo 3 iki 12 mėn.	Nuo 1 iki 5 m.	Daugiau nei 5 m.	Iš viso:
<b>Įsipareigojimai</b>							
Įsipareigojimai bankams	-	128 516	5 754	125 125	188 596	51 401	499 392
Įsipareigojimai klientams	-	510 098	223 815	448 190	56 833	37	1 238 973
Išleisti skolos vertybiniai popieriai	-	-	-	29 157	-	-	29 157
Specialieji ir skolinimo fondai	-	2 458	489	4 127	29 215	5 008	41 297
<b>Įsipareigojimų iš viso</b> (sutarties galiojimo pabaigos datai)	-	<b>640 172</b>	<b>230 058</b>	<b>606 599</b>	<b>274 644</b>	<b>56 446</b>	<b>1 808 819</b>

**21 PASTABA RINKOS RIZIKA**

Grupė prisiima rinkos riziką, kuri apibrėžiama kaip Banko rizika patirti nuostolių dėl rinkos parametrų, tokių kaip užsienio valiutos kurso (valiutos kurso rizika), palūkanų normos (palūkanų normos rizika) ar akcijų (akcijų kainos rizika), nepalankių svyravimų. Grupei reikšmingiausia iš visų rinkos rizikos rūšių yra palūkanų normos rizika, tuo tarpu kitos rinkos rizikos rūšys – mažiau reikšmingos.

**Valiutos kursų svyravimo rizika**

Valiutų kursų svyravimo rizikos valdymą reglamentuoja Valiutos kursų svyravimo rizikos valdymo tvarka, kurioje pateiktas Grupės vykdomų pardavimo ir pirkimo sandorių sąrašas. Be to, ši tvarka nustato principus, kurie padeda Grupei sumažinti iki minimumo jos patiriamą valiutos kursų svyravimo riziką. Grupė nevykdo jokių operacijų, dėl kurių iš atvirų valiutų pozicijų galima būtų tikėtis gauti pelno pasikeitus valiutos kursui. Banko valdyba tvirtina ir reguliariai peržiūri atviroms valiutų pozicijoms nustatomus maksimalius limitus Banko filialų, dukterinių įmonių ir paties Banko lygyje. Nustatyti limitai yra mažesni negu Lietuvos banko leidžiami limitai. Banko išdo departamentas atsakingas už tai, kaip Grupė laikosi Valiutos kursų svyravimo rizikos valdymo tvarkos.

Grupė ir Bankas valdo valiutų kursų svyravimo riziką skaičiuojant atvirą valiutų poziciją. Atvira valiutos pozicija (AVP) lygi iš balansinių ir nebalansinių aktyvų atėmus balansinius ir nebalansinius įsipareigojimus atskira valiuta. Skaičiuojamos dvi valiutų pozicijos, t.y. trumpa ir ilga. Bankas taip pat skaičiuoja Bendrą atvirą poziciją (BAP), kuri lygi didesnei iš atvirų atskirai sudėtų trumpųjų ir ilgųjų pozicijų sumų. 2008 m. gruodžio 31 d. Grupė BAP rodiklis buvo 1,52 % (2007: 1,36%) kapitalo, Banko –0,44 % (2007: 1,40%).

**Jautrumas valiutos kursų svyravimo rizikai**

Valiutos kursų svyravimo rizika ribojama atvirų užsienio valiutos pozicijų sumomis. Jautrumas valiutos kursų svyravimo rizikai apskaičiuojamas įvertinant galimus nuostolius iš atvirų pozicijų, t. y. atvira užsienio valiutos pozicija yra padauginama iš tikėtino užsienio valiutos kurso pokyčio. Grupės valiutos kursų svyravimo rizikos parametrai nustatyti įvertinus maksimalius valiutos kursų svyravimus per 2008 metus.

Valiuta	Tikėtinas metinis pokytis,	Tikėtinas metinis pokytis,
	2009	2008
LVL	5%	1%
GBP	5%	1%
DKK	5%	1%
USD	10%	5%
SEK	5%	1%
Kitos valiutos	8%	3%

AB ŠIAULIŲ BANKAS TARPINĖ FINANSINĖ ATSKAITOMYBĖ

(jei nenurodyta kitaip, visos sumos yra pateiktos tūkstančiais litų)

Žemiau pateiktoje lentelėje pavaizduotas Grupės (Banko) veiklos rezultato (pelno ar nuostolių) ir akcininkų nuosavybės jautrumas pagrįstai tikėtiniems valiutos kursų, taikomų balanso parengimo dieną, pokyčiams, kuomet visi kiti kintamieji išlieka pastovūs:

Grupė	Poveikis pelnui ar nuostoliams	2008-12-31		2007-12-31	
		Poveikis pelnui ar nuostoliams	Poveikis akcininkų nuosavybei	Poveikis pelnui ar nuostoliams	Poveikis akcininkų nuosavybei
USD susilpnėjimas 5%	310	310	16	16	
GBP sustiprėjimas 1%	20	20	9	9	
DKK sustiprėjimas 1%	19	19	6	6	
SEK sustiprėjimas 1%	7	7	4	4	
LVL sustiprėjimas 1%	6	6	4	4	
Kitų valiutų sustiprėjimas 3%	19	19	31	31	
<b>Iš viso</b>	<b>381</b>	<b>381</b>	<b>68</b>	<b>68</b>	

Bankas	Poveikis pelnui ar nuostoliams	2008-12-31		2007-12-31	
		Poveikis pelnui ar nuostoliams	Poveikis akcininkų nuosavybei	Poveikis pelnui ar nuostoliams	Poveikis akcininkų nuosavybei
USD susilpnėjimas 5%	6	6	16	16	
GBP sustiprėjimas 1%	20	20	9	9	
DKK sustiprėjimas 1%	19	19	4	4	
SEK sustiprėjimas 1%	7	7	4	4	
LVL sustiprėjimas 1%	6	6	4	4	
Kitų valiutų sustiprėjimas 3%	19	19	31	31	
<b>Iš viso</b>	<b>78</b>	<b>78</b>	<b>68</b>	<b>68</b>	

Tikėtino užsienio valiutos kurso pokyčio poveikis Banko ir Grupės metų pelnui yra priimtino lygio ir 2008 m. pelnas dėl šios įtakos Grupėje padidėtų/sumažėtų 381 tūkst. Lt (2007 m.: 68 tūkst. Lt), Banke padidėtų/sumažėtų 78 tūkst. Lt (2007 m.: 68 tūkst. Lt)

Žemiau pateiktos Grupės atviros pagrindinių valiutų pozicijos 2008 m. gruodžio 31 d.:

	USD	Kitos valiutos	Iš viso valiutomis:	EUR	LTL	Iš viso:
Turtas	49 903	1 802	51 705	602 366	1 425 818	2 079 889
Įsipareigojimai ir akcininkų nuosavybė	46 802	715	47 517	653 399	1 378 973	2 079 889
<b>Grynoji balansinė pozicija</b>	<b>3 101</b>	<b>1 087</b>	<b>4 188</b>	<b>(51 033)</b>	<b>46 845</b>	<b>-</b>
Valiutos apsikeitimo sandoriai	-	-	-	10 358	(10 358)	-
<b>Grynoji atviroji pozicija</b>	<b>3 101</b>	<b>1 087</b>	<b>4 188</b>	<b>(40 675)</b>	<b>36 487</b>	<b>0</b>

AB ŠIAULIŲ BANKAS TARPINĖ FINANSINĖ ATSKAITOMYBĖ

(jei nenurodyta kitaip, visos sumos yra pateiktos tūkstančiais litų)

Žemiau pateiktos Grupės atviros pagrindinių valiutų pozicijos 2007 m. gruodžio 31 d.:

	USD	Kitos valiutos	Iš viso valiutomis	EUR	LTL	Iš viso:
Turtas	34 188	5 917	40 105	414 688	1 596 770	2 051 563
Įsipareigojimai ir akcininkų nuosavybė	45 342	2 551	47 893	536 595	1 467 075	2 051 563
<b>Grynoji balansinė pozicija</b>	<b>(11 154)</b>	<b>3 366</b>	<b>(7 788)</b>	<b>(121 907)</b>	<b>129 695</b>	<b>-</b>
Valiutos apsisikeitimo sandoriai	10 843	-	10 843	940	(11 905)	(122)
<b>Grynoji atviroji pozicija</b>	<b>(311)</b>	<b>3 366</b>	<b>3 055</b>	<b>(120 967)</b>	<b>117 790</b>	<b>(122)</b>

Žemiau pateiktos Banko atviros pagrindinių valiutų pozicijos 2008 m. gruodžio 31 d.:

	USD	Kitos valiutos	Iš viso valiutomis	EUR	LTL	Iš viso:
Turtas	46 865	1 802	48 667	615 997	1 385 136	2 049 800
Įsipareigojimai ir akcininkų nuosavybė	46 802	715	47 517	653 399	1 348 884	2 049 800
<b>Grynoji balansinė pozicija</b>	<b>63</b>	<b>1 087</b>	<b>1 150</b>	<b>(37 402)</b>	<b>36 252</b>	<b>-</b>
Valiutos apsisikeitimo sandoriai	-	-	-	10 358	(10 358)	-
<b>Grynoji atviroji pozicija</b>	<b>63</b>	<b>1 087</b>	<b>1 150</b>	<b>(27 044)</b>	<b>25 894</b>	<b>0</b>

Žemiau pateiktos Banko atviros pagrindinių valiutų pozicijos 2007m. gruodžio 31 d.:

	USD	Kitos valiutos	Iš viso valiutomis	EUR	LTL	Iš viso:
Turtas	34 187	5 917	40 104	412 316	1 560 726	2 013 146
Įsipareigojimai ir akcininkų nuosavybė	45 342	2 551	47 893	536 595	1 428 658	2 013 146
<b>Grynoji balansinė pozicija</b>	<b>(11 155)</b>	<b>3 366</b>	<b>(7 789)</b>	<b>(124 279)</b>	<b>132 068</b>	<b>-</b>
Valiutos apsisikeitimo sandoriai	10 843	-	10 843	940	(11 905)	(122)
<b>Grynoji atviroji pozicija</b>	<b>(312)</b>	<b>3 366</b>	<b>3 054</b>	<b>(123 339)</b>	<b>120 163</b>	<b>(122)</b>

### Palūkanų normos rizika

Palūkanų normos rizika – tai rizika patirti nuostolių dėl galimo nesiderintų Banko turto ir įsipareigojimų perkainojimo. Rizikos valdymą reglamentuoja Palūkanų normos rizikos valdymo tvarka, kurioje nustatyti rizikos įvertinimo metodai bei rizikos valdymo priemonės. Šioje tvarkoje numatyta, kad:

- Bankas vadovaujasi principu, kuriuo remiantis jis vengia spėliojimų, kokios bus palūkanų normos ateityje;
- Rizikos dydis įvertinamas remiantis palūkanų normos spragos modeliu;
- Planavimo ir finansinės rizikos departamentas reguliariai teikia informaciją Rizikos valdymo komitetui apie atitinkamų spragos limitų laikymąsi bei teikia pasiūlymus Banko valdybai dėl palūkanų normų nustatymo kreditams ir indėliams.

(jei nenurodyta kitaip, visos sumos yra pateiktos tūkstančiais litų)

**Jautrumas palūkanų normos rizikai**

Vertinant Grupės bei Banko pelno jautrumą palūkanų normų pokyčiams, daroma prielaida, kad palūkanų norma pasikeičia 1 procentiniu punktu.

Žemiau lentelėje pateikiami duomenys apie Banko ir Grupės palūkanų normos riziką, kur turtas ir išsipareigojimai, parodyti balansine verte, suskirstyti pagal palūkanų normos peržiūrėjimo terminą arba turto ir išsipareigojimų terminą, priklausomai nuo to, kuris iš jų yra ankstesnis. Duomenys apie Grupės palūkanų normos riziką 2008 m. gruodžio 31 d. pateikti žemiau:

	Pagal pareikala				Palūkanos		Iš viso
	vimą ir iki 1 mėn.	1 - 3 mėn.	3 - 6 mėn.	6 - 12 mėn.	Virš 1 metų	neskaičiuojamos	
Turtas	317 917	432 844	654 394	145 790	255 963	272 981	2 079 889
Išsipareigojimai ir akcininkų nuosavybė	434 488	536 749	259 082	242 791	35 210	571 569	2 079 889
<b>Balansinis skirtumas dėl jautrumo palūkanoms</b>	(116 571)	(103905)	395 312	(97 001)	220 753	(298 588)	-
Pelno padidėjimas/sumažėjimas dėl balansinių aktyvų ir pasyvų	(1 117)	(866)	2 471	(243)	-	-	245

Duomenys apie Grupės palūkanų normos riziką 2007 m. gruodžio 31 d.:

	Pagal pareikala				Palūkanos		Iš viso
	vimą ir iki 1 mėn.	1 - 3 mėn.	3 - 6 mėn.	6 - 12 mėn.	Virš 1 metų	neskaičiuojamos	
Turtas	217 149	434 270	639 114	116 981	292 606	351 443	2 051 563
Išsipareigojimai ir akcininkų nuosavybė	351 672	417 799	238 358	260 860	60 562	722 312	2 051 563
<b>Balansinis skirtumas dėl jautrumo palūkanoms</b>	(134 523)	16 471	400 756	(143 879)	232 044	(370 869)	-
Pelno padidėjimas/sumažėjimas dėl balansinių aktyvų ir pasyvų	(1 289)	137	2 505	(360)	-	-	993

Duomenys apie Banko palūkanų normos riziką 2008 m. gruodžio 31 d.:

	Pagal pareikala				Palūkanos		Iš viso
	vimą ir iki 1 mėn.	1 - 3 mėn.	3 - 6 mėn.	6 - 12 mėn.	Virš 1 metų	neskaičiuojamos	
Turtas	460 524	440 334	613 839	105 780	241 431	187 882	2 049 800
Išsipareigojimai ir akcininkų nuosavybė	434 617	527 749	259 082	242 791	35 210	550 351	2 049 800
<b>Balansinis skirtumas dėl jautrumo palūkanoms</b>	25 907	(87 405)	354 757	(137 011)	206 221	(362 469)	-
Pelno padidėjimas/sumažėjimas dėl balansinių aktyvų ir pasyvų	248	(728)	2 217	(343)	-	-	1 395

(jei nenurodyta kitaip, visos sumos yra pateiktos tūkstančiais litų)

Duomenys apie Banko palūkanų normos riziką 2007 m. gruodžio 31 d.:

	Pagal pareikalavimą ir iki					Palūkanos neskaičiuojamos	Iš viso
	1 mėn.	1 - 3 mėn.	3 - 6 mėn.	6 - 12 mėn.	Virš 1 metų		
Turtas	287 337	432 711	653 183	76 313	280 063	283 539	2 013 146
Įsipareigojimai ir akcininkų nuosavybė	342 672	417 799	238 358	260 756	60 562	692 999	2 013 146
<b>Balansinis skirtumas dėl jautrumo palūkanoms</b>	(55 335)	14 912	414 825	(184 443)	219 501	(409 460)	
Pelno padidėjimas/sumažėjimas dėl balansinių aktyvų ir pasyvų	(530)	124	2 593	(461)	-	-	1 726

### Operacinė rizika

Banko operacinės rizikos valdymo tikslas – aiškiai apibrėžti operacinę riziką, sumažinti operacinę riziką Banke iki priimtino lygio ir panaudoti operacinės rizikos analizės rezultatus rizikos sumažinimo proceso įgyvendinimui bei šios rizikos įvertinimui, t. y. atsakyti neveiksmingų priemonių, įdiegti naujas priemones ir palaikyti esamas operacinės rizikos valdymo priemones.

Operacinės rizikos valdymo sistema Banke apima visas svarbias bankinių operacijų sritis: darbą su gryniaisiais pinigais, kreditavimą, mokesčių nustatymą ir taikymą, mokėjimus ir atsiskaitymus, IT, apskaitą, viešos prekybos tarpininkavimą ir t. t.

Atsižvelgiant į bankinės veiklos pobūdį ir apimtį, galima išskirti šiuos operacinės rizikos šaltinius: informacinės sistemos, žmoniškasis poveikis ir materialiojo turto praradimas.

Operacinės rizikos valdymo ir kontrolės sistema pagrindinį dėmesį skiria pačių problemiškesnių aspektų operacinės rizikos atžvilgiu identifikavimui Banke. Geras Banko vidaus kontrolės sistemos funkcionavimas yra pagrindinis veiksnys, leidžiantis sumažinti operacinę riziką Banke.

Nuo 2005 m. Bankas yra įdiegęs registravimo sistemą, kurios pagalba galima sekti operacinės rizikos įvykius. Operacinės rizikos įvykių registravimas sudaro pagrindą, kuris naudojamas pagrindinių operacinės rizikos atsiradimo priežasčių atskleidimui Banke.

Banko operacinės rizikos valdymo sistemą papildė Informacijos apsaugos ir kritinių atvejų valdymo sistema, kurią sukūrė ir įdiegė IT įmonė „Blue Bridge“. Ji pagerino elektroninės bankininkystės paslaugų patikimumą ir sumažino rizikas, dėl kurių gali sutrikti Banko veikla, naudojant IT. Visiems Banko padaliniais ir atskiriems Banko pareigūnams buvo parengtos ir pradėtos taikyti naujos taisyklės dėl saugaus darbo su IT, kurios leido žymiai sumažinti su informacijos apsauga susijusių krizių riziką.

Atsižvelgiant į Banko veiklos apimtį ir galimybes pasinaudoti istoriniais duomenimis apie operacinę riziką, Bankas nusprendė taikyti pagrindinių rodiklių metodą apskaičiuojant papildomo kapitalo poreikį.

### Testavimas nepalankiausiomis sąlygomis

Šalia reguliariai atliekamo įvairių rizikos rūšių vertinimo ir kapitalo poreikio apskaičiavimo, Grupė atlieka testavimą nepalankiausiomis sąlygomis kredito, likvidumo, rinkos (palūkanų normos ir valiutos kurso) ir operacinei rizikai. Šio testavimo metu įvertinama, ar Banko kapitalo pakaktų, norint padengti galimus nuostolius dėl pablogėjusios Banko finansinės padėties. Testavimas nepalankiausiomis sąlygomis atliekamas vieną kartą per metus, vadovaujantis Lietuvos banko nustatytais reikalavimais.

(jei nenurodyta kitaip, visos sumos yra pateiktos tūkstančiais litų)

**22 PASTABA INFORMACIJA APIE SEGMENTUS**

**Verslo segmentai**

Grupės pagrindinių verslo segmentų pagrindiniai rodikliai, įtraukti į 2008 m. gruodžio 31 d. pasibaigusią finansinių metų pelno (nuostolių) ataskaitą ir 2008 m. gruodžio 31 d. balansą, apibendrinti žemiau:

	Bankinin- kystė	Lizingas	Investicijų valdymas	Nekilno- jamojo turto vystymas	Elimina- vimas	Visos Grupės iš viso:
Vidinės	11 403	(8 023)	(1763)	(1 617)	-	-
Išorinės	29 184	14 368	828	1 439	-	45 819
Grynosios palūkanų pajamos	40 587	6 345	(935)	(178)	-	45 819
Vidinės	11 847	(8 465)	(1 764)	(1 618)	-	-
Išorinės	38 714	14 264	894	1 468	-	55 340
<b>Grynosios palūkanų, paslaugų ir komisinių pajamos</b>	<b>50 561</b>	<b>5 799</b>	<b>(870)</b>	<b>(150)</b>	-	<b>55 340</b>
<b>Atidėjinių sąnaudos</b>	<b>(5 598)</b>	<b>(847)</b>	<b>5</b>	<b>(12)</b>	-	<b>(6 452)</b>
Vidinės	36	(208)	(24)	(29)	225	-
Išorinės	(32 091)	(2 668)	(647)	(1 058)	-	(36 464)
<b>Veiklos sąnaudos</b>	<b>(32 055)</b>	<b>(2 876)</b>	<b>(671)</b>	<b>(1 087)</b>	<b>225</b>	<b>(36 464)</b>
<b>Amortizacija Nusidėvėjimas</b>	<b>(579)</b> <b>(3 197)</b>	<b>(14)</b> <b>(737)</b>	- <b>(20)</b>	<b>(3)</b> <b>(64)</b>	- -	<b>(596)</b> <b>(4 018)</b>
Vidinės	9 037	(15)	-	-	(9 022)	-
Išorinės	964	704	4 058	4 255	-	9 981
<b>Kitos grynosios pajamos</b>	<b>10 001</b>	<b>689</b>	<b>4 058</b>	<b>4 255</b>	<b>(9 022)</b>	<b>9 981</b>
Pelnas prieš apmokestinimą	19 133	2 014	2 502	2 939	(8 797)	17 791
Pelno mokesčio sąnaudos	(1 622)	(354)	-	153	-	(1 823)
<b>Segmento pelnas po apmokestinimo</b>	<b>17 511</b>	<b>1 660</b>	<b>2 502</b>	<b>3 092</b>	<b>(8 797)</b>	<b>15 968</b>
<b>Mažumos dalis</b>	-	-	<b>(991)</b>	<b>(1 450)</b>	-	<b>(2 441)</b>
<b>Pelnas priskirtinas Banko akcininkams</b>	<b>17 511</b>	<b>1 660</b>	<b>1 511</b>	<b>1 642</b>	<b>(8 797)</b>	<b>13 527</b>
<b>Iš viso segmento turto</b>	<b>2 049 800</b>	<b>159 546</b>	<b>43 112</b>	<b>34 385</b>	<b>(206 954)</b>	<b>2 79 889</b>
<b>Iš viso segmento įsipareigojimų</b>	<b>1 766 844</b>	<b>156 654</b>	<b>39 199</b>	<b>27 112</b>	<b>(204 819)</b>	<b>1 784 990</b>
<b>Grynasis segmento turtas (akcininkų nuosavybė)</b>	<b>282 956</b>	<b>2 892</b>	<b>3 913</b>	<b>7 273</b>	<b>(2 135)</b>	<b>294 899</b>

AB ŠIAULIŲ BANKAS TARPINĖ FINANSINĖ ATSKAITOMYBĖ

(jei nenurodyta kitaip, visos sumos yra pateiktos tūkstančiais litų)

Grupės pagrindinių verslo segmentų pagrindiniai rodikliai, įtraukti į 2007 m. gruodžio 31 d. pasibaigusį finansinių metų pelno (nuostolių) ataskaitą ir 2007 m. gruodžio 31 d. balansą, apibendrinti žemiau:

	Bankinin- kystė	Lizingas	Investicijų valdymas	Nekilno- jamojo turto vystymas	Elimina- vimas	Visos Grupės iš viso:
Vidinės	6 015	(4 341)	(808)	(866)	-	-
Išorinės	36 595	10 948	179	1 239	-	48 961
Grynosios palūkanų pajamos	42 610	6 607	(629)	373	-	48 961
Vidinės	6 488	(4 811)	(809)	(868)	-	-
Išorinės	45 558	10 861	240	1 241	-	57 900
<b>Grynosios palūkanų, paslaugų ir komisinių pajamos</b>	<b>52 046</b>	<b>6 050</b>	<b>(569)</b>	<b>373</b>	-	<b>57 900</b>
<b>Atidėjinių sąnaudos</b>	<b>(5 108)</b>	<b>(950)</b>	<b>44</b>	<b>96</b>		<b>(5 918)</b>
Vidinės	36	(239)	(25)	(31)	259	-
Išorinės	(34 528)	(2 591)	(858)	(1 324)	-	(39 301)
<b>Veiklos sąnaudos</b>	<b>(34 492)</b>	<b>(2 830)</b>	<b>(883)</b>	<b>(1 355)</b>	<b>259</b>	<b>(39 301)</b>
<b>Amortizacija</b>	<b>(617)</b>	<b>(35)</b>	-	<b>(2)</b>	-	<b>(654)</b>
<b>Nusidėvėjimas</b>	<b>(2 664)</b>	<b>(650)</b>	<b>(37)</b>	<b>(142)</b>	-	<b>(3 493)</b>
Vidinės	7 404	(24)	-	(7)	(7 373)	-
Išorinės	12 632	662	3 011	4 679	-	20 984
<b>Kitos grynosios pajamos</b>	<b>20 036</b>	<b>638</b>	<b>3 011</b>	<b>4 672</b>	<b>(7 373)</b>	<b>20 984</b>
Pelnas prieš apmokestinimą	29 201	2 223	1 566	3 642	(7 114)	29 518
Pelno mokesčio sąnaudos	(1 953)	(468)	(112)	(524)	-	(3 057)
<b>Segmento pelnas po apmokestinimo</b>	<b>27 248</b>	<b>1755</b>	<b>1 454</b>	<b>3 118</b>	<b>(7 114)</b>	<b>26 461</b>
<b>Mažumos dalis</b>	-	-	<b>(576)</b>	<b>(1 483)</b>	-	<b>(2 059)</b>
<b>Pelnas priskirtinas Banko akcininkams</b>	<b>27 248</b>	<b>1 755</b>	<b>878</b>	<b>1 635</b>	<b>(7 114)</b>	<b>24 402</b>
<b>Iš viso segmento turto</b>	<b>2 013 146</b>	<b>143 412</b>	<b>29 428</b>	<b>37 469</b>	<b>(171 078 )</b>	<b>2 052 377</b>
<b>Iš viso segmento įsipareigojimų</b>	<b>1 743 529</b>	<b>140 480</b>	<b>26 817</b>	<b>21 288</b>	<b>(168 943)</b>	<b>1 763 171</b>
<b>Grynasis segmento turtas (akcininkų nuosavybė)</b>	<b>269 617</b>	<b>2 932</b>	<b>2 611</b>	<b>16 181</b>	<b>(2 135)</b>	<b>289 206</b>