



## PAGRINDINĖ INFORMACIJA

Veiklos pradžia	2022 07 01	Investicinės krypties vieneto vertė	134,78 EUR
Grynųjų aktyvų vertė (GAV)	11 205 143,64 EUR	Metinis investicinės krypties mokestis	0,75 %

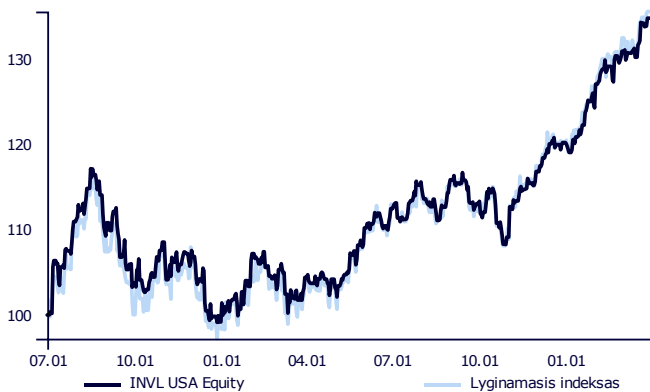
## INVESTAVIMO STRATEGIJA

Lėšos investuojamos į su JAV akcijų rinka susijusius investicinius objektus: akcijas, fondus, kuriais prekiaujama biržoje, indekso fondus ar kitus objektus, kurie investuoja į JAV akcijų rinką. Investicijos į alternatyvius investavimo objektus gali sudaryti iki 30 proc. krypties turto. Siekiant sumažinti investavimo riziką, esant nepalankiai situacijai rinkose, dalis lėšų gali būti investuojama į pinigų rinkos priemones ir į jas investuojančių fondų vienetus, taip pat dalis lėšų gali būti nukreipta į ne ilgesnio kaip 12 mėnesių termino indėlius bankuose.

## KOMENTARAS

Pirmasis 2024 metų ketvirtis pasižymėjo stipriu akcijų kainų augimu. Nors rinkos dalyvių lūkesčiai dėl greito palūkanų mažinimo tapo nuosaikesniais, geresni nei tikėtasi ekonominiai rodikliai ir įmonių IV-o ketvirčio veiklos rezultatai reikšmingai padidino „švelnaus nusileidimo“ scenarijaus tikimybę pagrindinėje pasaulio ekonomikoje - JAV. Metų pradžia buvo gera beveik visiems sektoriams, bet investuotojų optimizmas dėl sparčios dirbtinio intelekto panaudojimo plėtros buvo ypač palankus technologijų sektoriui, kuris per ketvirtį paaugo daugiau nei 15 proc.

## GRAFIKAS NUO INVESTICINĖS KRYPTIES ĮKŪRIMO

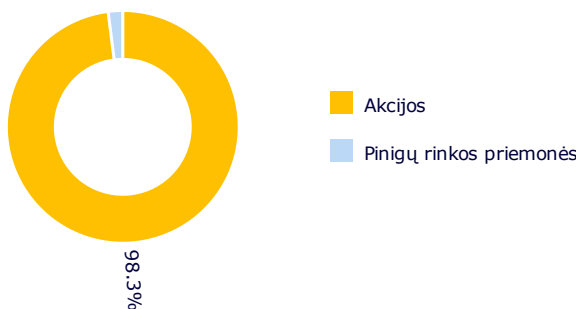


## INVESTICINĖS KRYPTIES GRĄŽA ĮVAIRIAIS PERIODAIS

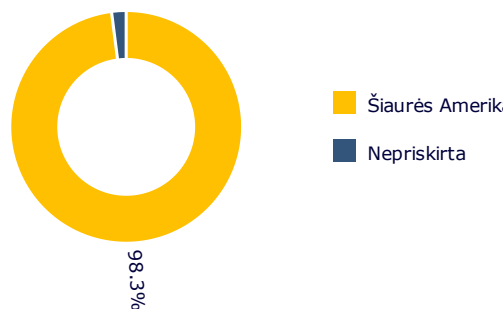
	Investicinė kryptis	Lyginamasis indeksas*
2024 M. I KETVIRTIS	12,13 %	12,73 %
1 metai	29,09 %	32,52 %
Nuo įkūrimo	34,78 %	35,56 %

Atkreipiame dėmesį, kad Investicinės krypties praeities rezultatai negarantuoja tokių pačių rezultatų ir pelningumo ateityje. Praėjusio laikotarpio rezultatai nėra patikimas būsimų rezultatų rodiklis.

## PASISKIRSTYMAS PAGAL TURTO TIPĄ



## GEOGRAFINIS PASISKIRSTYMAS\*\*





\* Nuo 2023 m. lapkričio mėn. 30 d. taikomas sudėtinis lyginamasis indeksas:

100,00 % MSCI USA Net Total Return USD Index (NDDUUS Index) (perskaičiuotas į eurus)

\*\* Geografinis pasiskirstymas nurodomas atsižvelgiant į investicijų ekonominės logikos šalis, taip pat kolektyvinio investavimo subjektų (KIS) ir biržoje prekiaujamų fondų (ETF) investicijų sudedamąsias dalis, vadovaujantis jų ataskaitomis. Jei šiose ataskaitose KIS arba ETF investicijų sudedamosios dalys nenurodomos, vadovaujamosi KIS arba ETF registracijos šalimi.

Dokumente pateikiama informacija apie Gyvybės draudimo UAB „SB draudimas“ (toliau – Bendrovė) investicinės krypties, siūlomos pagal investicinio gyvybės draudimo sutartį, praeities rezultatus. Investavimas yra susijęs su rizika, investicijų vertė gali ir mažėti, ir didėti. Praeities rezultatai negarantuoja tokių pačių rezultatų ir ateityje.

Jūs esate atsakingi už savo investavimo sprendimus, todėl, prieš juos priimdami, turėtumėte išsamiai susipažinti su investicinio draudimo taisyklėmis, investicinės krypties taisyklėmis, pagrindinės informacijos dokumentu, kainynu ir kita svarbia informacija. Šie dokumentai ir informacija prieinami [www.sb.lt](http://www.sb.lt) tinklapyje.

Ši informacija negali būti interpretuojama kaip rekomendacija, nurodymas ar kvietimas investuoti į konkrečias investavimo kryptis ir negali būti jokio vėliau sudaryto sandorio pagrindas ar dalis. Nors ši informacija parengta remiantis šaltiniais, kurie laikomi patikimais, Bendrovė neatsako už galimus netikslumus ar nuostolius, kurių gali turėti ja besivadovaujantys investuotojai.

### Didžiausios pozicijos

Duomenys 2024-03-31 datai:

- Invesco MSCI USA UCITS ETF | SMSUSA GY | 98,39 %