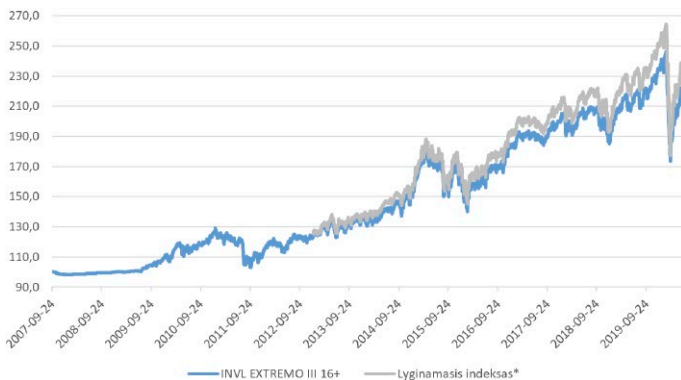


FONDO STRATEGIJA

Pagrindinis šio fondo lėšų investavimo tikslas – maksimali ilgo laikotarpio fondo investicijų grąža. Fondo lėšos investuojamos į įmonių akcijas bei su jomis susijusias investicijas. Rekomenduojamas jauniems (nuo 16 metų) arba siekiantiems kuo didesnio pelningumo, prisimantiems aukštą riziką asmenims. Sudėtis: iki 100 proc. akcijų.

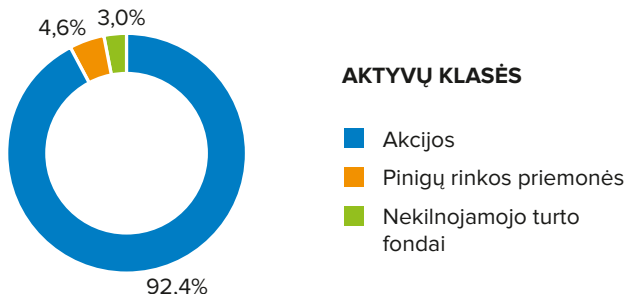
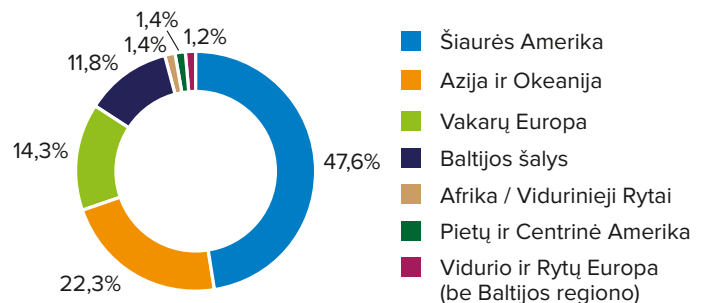
KOMENTARAS

Antrąjį šių metų ketvirtį kylant akcijų ir obligacijų kainoms, finansų rinkos dalyviams iškilo klausimas, ar rinkos netampa pervertintos. Nors pagrįsti priešingai nuomonei argumentų galima rasti, rinkos atsigavimą taip pat galima paaiškinti. Pirmą, kovo pabaigoje, finansų rinkoms pasiekus dugną, daugelio išsivysčiusių valstybių vyriausybės ir centriniai bankai paskelbė planus dėl papildomų fiskalinių ir monetarinių politikos priemonių kovai su COVID-19 pandemijos situacija, kuriomis tikėtasi sumažinti staigaus ekonominio sulėtėjimo pasekmes. Tuo pat metu finansų rinkų dalyviai ėmė baimintis galimos infliacijos rizikos, o, kadangi obligacijos ir gryniesi pinigai nėra apsaugoti nuo nuvertėjimo, dalis turto buvo perskirstyta į rizikingesnius aktyvus, tokius kaip akcijos ir nekilnojamas turtas. Antra, kovo akcijų išpardavimas įvyko dėl to, kad investuotojai netoleruoja neapibrėžtumo. Iki pat 2020 m. kovo pabaigos nebuvo galutinai aišku, kuria linkme suks su COVID-19 pandemija kovojantis pasaulis. Tačiau balandį-birželį rinkoms optimizmo suteikė sėkmingi karantino priemonių rezultatai Europoje bei kitose išsivysčiusiose šalyse ir įsitikinimas, kad visuotinis karantinas yra gana sėkminga priemonė kovai su mažai pažįstamu virusu. Nėgana to, jau pradėjus švelninti apsaugos priemones ir grįžtant į „normalų“ gyvenimą, naujaisi makroekonominiai rodikliai viršijo rinkos lūkesčius, kurie iki tol buvo piešiami itin niūriai. Nors 2020-aisiais daugelyje šalių vis dar prognozuojamas stiprus bendrojo vidaus produkto sumažėjimas, tačiau nedarbas JAV jau traukėsi tiek gegužę, tiek birželį, o mažmeninės prekybos pardavimai taip pat pradėjo atsigaivinti ir JAV, ir Europoje. Nepaisant geresnių nei tikėtasi makroekonominių rodiklių ir centrinių bankų skatinimo, rinkose vis dar išlieka nežinomybė dėl besitęsiančio viruso plitimo didžiosiose besivystančiose rinkose bei JAV ir galimos antrosios bangos. Valdydami INVL pensijų fondų riziką ir siekdami auginti fondų dalyvių turtą, rinkų kilimo metu esame pilnai suinvestavę fondų lėšas. Tačiau tuo pat metu esame pasiruošę veiksmų planą tam atvejui, jeigu finansų rinkų neramumai atsinaujintų. Strategija šiomet pasiteisino, nes, žiūrint nuo metų pradžios, fondo grąža buvo artima lyginamojo indekso grąžai, tačiau pensijų fondo vertė svyravo gerokai mažiau. Mūsų tikslas – sušvelninti nuostolius, kai akcijos krenta, tam, kad, rinkoms nurimus, būtų galima lengviau ir greičiau grąžinti buvusią vertę.

GRAFIKAS NUO FONDO ĮKŪRIMO

FONDO GRĄŽA ĮVAIRIAIS PERIODAIS

	Fondas	Lyginamasis indeksas
II ketvirtis	12,58 %	16,30 %
Nuo metų pradžios	-7,73 %	-7,00 %
3 metai	14,89 %	18,08 %
5 metai	27,67 %	32,96 %
Nuo įkūrimo	116,06 %	

Atkreipiame dėmesį, kad fondo praeities rezultatai negarantuoja tokių pačių rezultatų ir pelningumo ateityje. Praėjusio laikotarpio rezultatai nėra patikimas būsimų rezultatų rodiklis.

PASISKIRSTYMAS PAGAL TURTO RŪŠIS

GEOGRAFINIS PASISKIRSTYMAS**

FONDO INFORMACIJA

Grynujų aktyvų vertė	15 934 533 EUR
Fondo vieneto vertė	0,636 EUR
Dalyvių skaičius	10 020
Valdymo mokestis	0,80 %
Startinis mokestis***	30 %
Dalies išėmimo mokestis****	10 %

KONTAKTAI

UAB „INVL Asset Management“	Gynėjų g. 14, Vilnius;
+370 700 55959	Jonavos g. 7, Kaunas;
pensijos@invl.com	Minijos g. 19, Klaipėda.
www.invl.com	

* Pensijų fondo lyginamasis indeksas pradėtas taikyti nuo 2013-01-01. Nuo 2018-07-31 taikomas sudėtinis lyginamasis indeksas: 89 % MSCI AC World Index IMI USD Net (perskaičiuotas į eurus) + 8 % MSCI Emerging Markets Net Return USD Index (perskaičiuotas į eurus) + 3 % EONIA Total Return Index.

** Geografinis pasiskirstymas nurodomas atsižvelgiant į investicijų ekonominės logikos šalis, taip pat kolektyvinio investavimo subjektų (KIS) ir biržoje prekiaujamų fondų (ETF) investicijų sudedamąsias dalis, vadovaujantis jų ataskaitomis. Jei šiose ataskaitose KIS arba ETF investicijų sudedamosios dalys nenurodomos, vadovujamasi KIS arba ETF registracijos šalimi.

*** pirmuosius 12 mėnesių nuo tapimo pensijų fondo dalyviu mokamoms pensijų įmokoms taikomas 30 proc. startinis mokestis, per šį laiką negalintis viršyti 200 eurų, tačiau nuskaitomas tol, kol pasiekiami minimali 100 eurų suma. Minimalios 100 eur sumos reikalavimas netaikomas sutartims, sudarytoms iki 2018-06-13 imtinai. Šis mokestis taikomas tik naujiems Dalyviams, kurių sutartis sudarytos nuo 2018 m. birželio 14 dienos, ir dalyviams, perėjusiems iš kitos valdymo įmonės valdomo pensijų fondo po šios datos. Dalyviams, perėjusiems iš kito Valdymo įmonės valdomo pensijų fondo, startinis mokestis nėra taikomas, jei tarp Valdymo įmonės valdomų pensijų fondų pervedamų lėšų suma yra didesnė nei 2000 EUR ir nuo sutarties įsigaliojimo kitame Valdymo įmonės valdomame pensijų fonde yra praėję daugiau nei 12 mėnesių. Kai į fondą įmokas savo darbuotojų (dalyvių) naudai perveda darbdavys, startinis mokestis, išskaičiuojamas nuo kiekvienos įmokėtos pensijų įmokos, mokamos tiek darbdavio už darbuotoją (dalyvį), tiek paties dalyvio, nustatomas atskiru susitarimu tarp valdymo įmonės ir dalyvių darbdavio. Šis mokestis priklausys nuo kaupime dalyvaujančių darbuotojų (dalyvių) skaičiaus ir kitų aplinkybių, tačiau bet kuriuo atveju neviršys fondo taisyklėse nustatytos maksimalios atskaitymo iš kiekvienos įmokėtos pensijų įmokos ribos.

**** Atskaitymas už dalies fonde sukauptų lėšų atsiėmimą (nuo atsiimamos lėšų sumos) taikomas, kai lėšos atsiimamos nuo paskutinio lėšų atsiėmimo nepraėjus dvejiems kalendoriniams metams. Šis atskaitymas netaikomas pensijų fondų dalyviams, įgijusiems teisę į pensijų išmoką pensijų fondų taisyklėse nustatyta tvarka.

Prieš pasirinkdami UAB „INVL Asset Management“ III pakopos pensijų fondą, susipažinkite su pensijų fondo taisyklėmis, kurios yra neatsiejama papildomo savanoriško pensijų kaupimo sutarties dalis. Detalesnė informacija apie UAB „INVL Asset Management“ valdomų pensijų fondų investavimo strategijas, lyginamuosius indeksus, su investavimu į pensijų fondus susijusias investavimo rizikas, jų valdymo principus ir taikomus mokesčius pateikiama <https://www.invl.com/naudinga/pensiju-fondai>. Šioje nuorojoje pateikiamos ir finansinės pensijų fondų ataskaitos.

Dalyvaudami III pakopos pensijų fonduose, Jūs turėsite mokėti pasirinkto pensijų fondo taisyklėse nustatytus mokesčius. Lėšos, kaupiamos pensijų fonde, yra investuojamos vadovaujantis pensijų fondo taisyklėse nustatyta investavimo strategija. Kaupdami pensijų fonduose Jūs prisiimate investavimo ir su investavimu susijusią riziką (daugiau apie su investavimu susijusias rizikas skaitykite: www.invl.com/lit/lt/pensijos/archyvas).

Pensijų fondo vieneto vertė gali ir kilti, ir kristi, Jūs galite atgauti mažiau, nei investavote. Pensijų fondo praeities rezultatai negarantuoja tokių pačių rezultatų ir pelningumo ateityje. Praėjusio laikotarpio rezultatai nėra patikimas būsimų rezultatų rodiklis. Apžvalgoje pateikta informacija negali būti traktuojama kaip asmeninio pobūdžio individuali rekomendacija kaupti lėšas UAB „INVL Asset Management“ valdomuose pensijų fonduose. Pateikiama informacija negali būti jokio numatomo sudaryti sandorio pagrindas ar jo dalis. Nors šios apžvalgos informacijos turinys yra pagrįstas šaltiniais, kurie yra laikomi patikimais, UAB „INVL Asset Management“ nėra atsakinga už šios informacijos netikslumus, pasikeitimus, taip pat ir nuostolius, kurių gali atsirasti, kai investicijos grindžiamos šia informacija.