

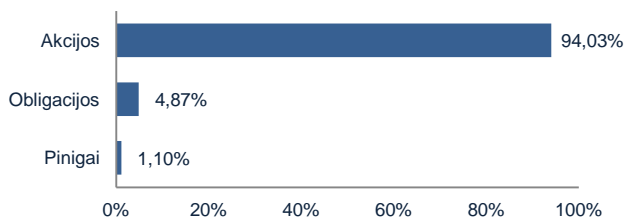
**APIE FONDĄ**

Pensijų fondo investavimo strategija remiasi prielaida, pagrįsta daugelio Dalyvių ilgalaikiu investavimo horizontu, todėl iki 100 procentų Pensijų fondo grynujų aktyvų lėšų gali būti investuojama akcijų rinkose, prisiimant su tuo susijusią riziką, ir siekiant aukštesnio pelningumo ilgą laikotarpį. Didesnį tikėtiną akcijų rinkų pelningumą svyravimą siekiama atsverti vidutiniškai stabilesnį pelningumą generuojančiomis investicijomis, kaip kad vyriausybės vertybiniais popieriais, kredito įstaigų ir kitų bendrovių skolos vertybiniais popieriais, indėliais ir pan., į kuriuos gali būti investuojama likusi Pensijų fondo grynujų aktyvų dalis, tad šį fondą rekomenduojame rinktis žmonėms, pradėjusiems kaupti pensiją anksti (iki 44 m. amžiaus). Išsamesnis fondo strategijos ir rizikos aprašymas pasiekiamas oficialiose fondo taisyklėse - [www.mpdf.lt](http://www.mpdf.lt)

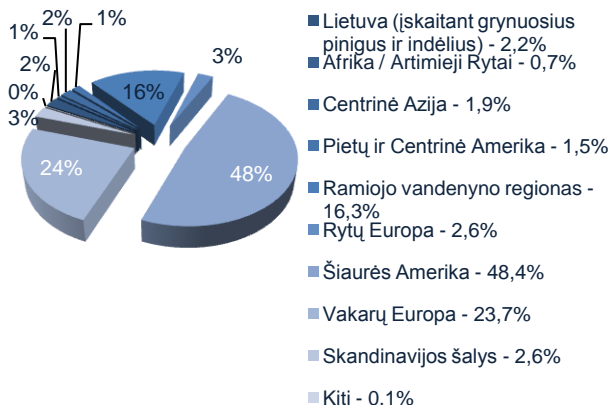
**BENDRA INFORMACIJA**

Grynujų aktyvų vertė (EUR)	2.043.594,23
Dalyvių skaičius	939
Apskaitos vieneto vertė (EUR)	0,4927
Pradinė vieneto vertė (EUR)	0,2896
Fondo veiklos pradžia	9/24/2007
Metinis turto valdymo mokestis	0,99%
Įmokos mokestis	2,00%
Fondo keitimas	nemokamas
Bendrovės keitimas	0,50%

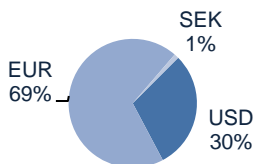
**TURTO KLASĖS**



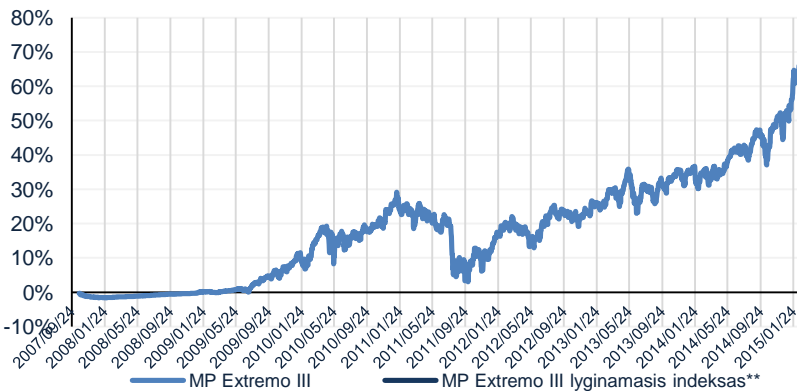
**GEOGRAFINIS PASISKIRSTYMAS\***



**VALIUTOS**



**VIENTO VERTĖS POKYTIS**



**PELNINGUMAS**

Laikotarpis	1 mėn.	3 mėn.	6 mėn.	1 metai	nuo pradžios
MP Extremo III	+5,71%	+12,59%	+17,62%	+25,24%	+70,13%
Lyginamasis indeksas**	+5,30%	+11,63%	+15,01%	+23,55%	

\*\* MP Extremo III lyginamasis indeksas - tai valdymo įmonės pasirinktas rodiklis, su kurio reikšmės kitimu lyginama fondo investicijų portfelio investicinė graža. Šis rodiklis investuotojui padeda įvertinti fondo valdytojo darbą, objektyviai palyginti pasiektą investicinę gražą pagal numatytą investavimo strategiją bei parodo, kokio dydžio riziką fondo valdytojas yra linkęs prisiimti. Nuo 2015.01.01 taikomas indeksas, kurio 95% sudaro MSCI AC World Index IMI USD Net (perskaičiuotas į eurus) ir 5% sudaro ECPI Ethical Global Bond Composite Index EUR Hedged.

**VALDYTOJO KOMENTARAS**

Vasario mėnesį finansų rinkose ir toliau dominavo teigiamos tendencijos. Akcijų rinkos pasiekė reikšmingą teigiamą pokytį – daugelis išsivysčiusių akcijų rinkų, įvertinus ir valiutos pokytį, nuo metų pradžios fiksavo dviženklį augimą. Obligacijų rinkos ir toliau augo santūriai, kadangi pajamingumo mažėjimui (kainų augimui) erdvės lieka vis mažiau. Didesnį priedaugimą fiksavo tik besivystančių rinkų bei aukšto pajamingumo obligacijos. Visos šios tendencijos darė teigiamą įtaką pensijų fondo rezultatams. Toks finansinių rinkų augimas daugeliu atvejų yra nulemtas teigiamų lūkesčių bei besitęsiančių centrinių bankų skatinimo programų.



Justas Krikščiūnas

Vasario mėnesį sulaukėme geresnių ekonominių naujienų iš Europos Sąjungos šalių ir tai sustiprino investuotojų tikėjimą dėl šio regiono atsigavimo galimybių dar šiais metais. JAV įmonių metinių rezultatų skelbimas taip pat eina į pabaigą ir beveik 70 proc. įmonių (491 iš 500 įmonių įeinančių į S&P500 indeksą) paskelbė geresnius nei tikėtasi rezultatus. Geopolitiniai įvykiai, nepaisant to, kad kol kas nematomas joks apčiuopiamas pagerėjimas, perėjo į antrąjį planą. Visgi svarbiausia paminėti, kad dėl stipriai išaugusios pinigų masės (vertinant nuo 2008 metų) investuotojai susiduria su ribotu investicijų pasirinkimu – arba investuoti į didesnės rizikos pabrangusius aktyvus, tikintis, kad jie augs, arba investuoti į mažos rizikos priemones ir patirti nedidelį nuostolį, tačiau didžiąją dalimi apsaugoti investuotą sumą. Todėl tendencija, kai investuotojai investuoja lėšas į istoriškai tapusias brangias akcijas (vertinant santykiniais rodikliais), vedami lūkesčiais, jog centriniai bankai padarys viską, kad išjudintų ir prastėtų augimo ciklą, atrodo pagrįsta.

**DIRDŽIAUSIOS INVESTICIJOS**

DB x-trackers MSCI USA TRN Index ETF	13,05%
Dimensional Funds PLC - US Small Companies Fund	9,63%
Lyxor ETF DJ Euro Stoxx 50	6,23%
Vanguard Dividend Appreciation Fund	5,31%
SPDR S&P 500 ETF Trust	5,18%
iShares MSCI AC Far East ex. Japan	5,15%
SSGA Europe Small Cap Alpha Equity Fund	5,01%
Vontobel Fund - Emerging Markets Equity	4,59%
iShares Dax DE	4,23%
DB x-trackers FTSE 100 ETF	3,77%

\* Geografinis pasiskirstymas išreiškiamas išanalizavus visų fondo investicijų sudedamąsias dalis, vadovaujantis Bloomberg informacinio terminalo pateikiama informacija. Tai labiausiai taikytina investicijoms į biržoje prekiaujamus fondus (ETF). Tuo atveju, jei nurodytas informacijos šaltinis nepateikia fondo investicijų sudedamųjų dalių, skirstant investicijas į skirtingus regionus, vadovaujamas investicijos registracijos šalimi.

Šis leidinys yra informacinio pobūdžio ir negali būti interpretuojamas kaip rekomendacija ar kvietimas sudaryti naują pensijų kaupimo sutartį, keisti pensijų fondą ir/arba pensijų valdymo bendrovę bei negali būti jokio vėliau sudaryto sandorio pagrindas arba dalis. Praeities rezultatai negarantuoja tokių pat rezultatų ateityje - investicijų vertė gali ir kilti ir kristi. Jūs galite atgauti mažiau lėšų nei investavote. Fondo investicijas į užsienio rinkas veikia ir užsienio valiutos pokyčiai. Pateikta informacija negali būti laikoma pasiūlymu pirkti konkretaus fondo investicinius vienetus. Prieš priimdami sprendimą sudaryti naują pensijų kaupimo sutartį, keisti pensijų fondą ir/arba pensijų valdymo bendrovę, turite susipažinti su fondo taisyklėmis, kurias galite rasti interneto puslapyje [www.mpdf.lt](http://www.mpdf.lt) pasirinkę meniu punktą Pensijų fondai => Taisyklės.

Pensijų fondo pelningumas apskaičiuojamas atskaičius numatytus administravimo mokesčius, už laikotarpį, kurį dalyvausite III-ojoje pensijų kaupimo sistemos pakopoje. Pelningumas skaičiuojamas neįtraukiant atskaičiuoto įmokos mokesčio.

Procentinės dalys yra skaičiuojamos nuo bendros valdomo investicinio portfelio vertės.