

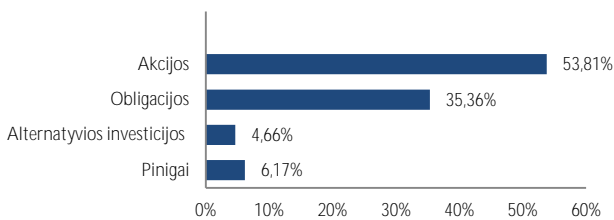
APIE FONDĄ

Pensijų fondo investavimo strategija remiasi prielaida, pagrįsta daugelio Dalyvių ilgalaikiu investavimo horizontu, todėl iki 70 procentų Pensijų fondo grynųjų aktyvų lėšų gali būti investuojama akcijų rinkose, prisiimant su tuo susijusią riziką, ir siekiant aukštesnio pelningumo ilgu laikotarpiu. Didesnį tikėtiną akcijų rinkų pelningumą svyravimą siekiama atsverti vidutiniškai stabilesnį pelningumą generuojančiomis investicijomis, kaip kad vyriausybės vertybiniais popieriais, kredito įstaigų ir kitų bendrovių skolos vertybiniais popieriais, indėliais ir pan., į kuriuos gali būti investuojama likusi Pensijų fondo grynųjų aktyvų dalis. Šį fondą patariame rinktis vidutinio amžiaus (45 – 55 m.) žmonėms. Išsamesnis fondo strategijos ir rizikos aprašymas pasiekiamas oficialiose fondo taisyklėse - [www.mppf.lt](http://www.mppf.lt)

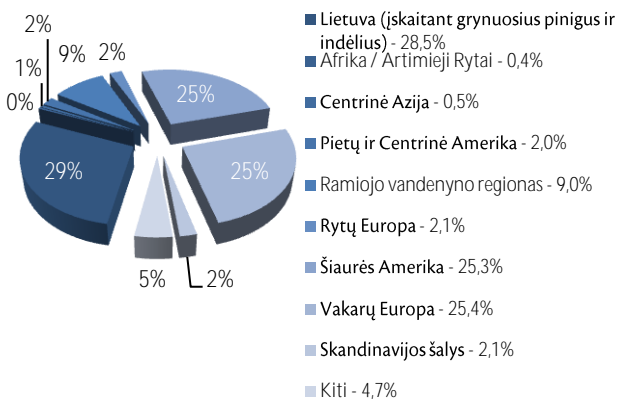
BENDRA INFORMACIJA

|                                |              |
|--------------------------------|--------------|
| Grynųjų aktyvų vertė (LTL)     | 2.051.697,05 |
| Dalyvių skaičius               | 289          |
| Apskaitos vieneto vertė (LTL)  | 1,2306       |
| Pradinė vieneto vertė (LTL)    | 1,0000       |
| Fondo veiklos pradžia          | 2007.09.24   |
| Metinis turto valdymo mokestis | 0,99%        |
| Įmokos mokestis                | 2,00%        |
| Fondo keitimas                 | nemokamas    |
| Bendrovės keitimas             | 0,50%        |

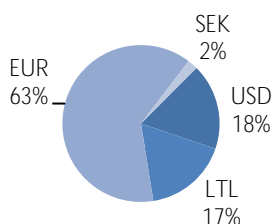
TURTO KLASĖS



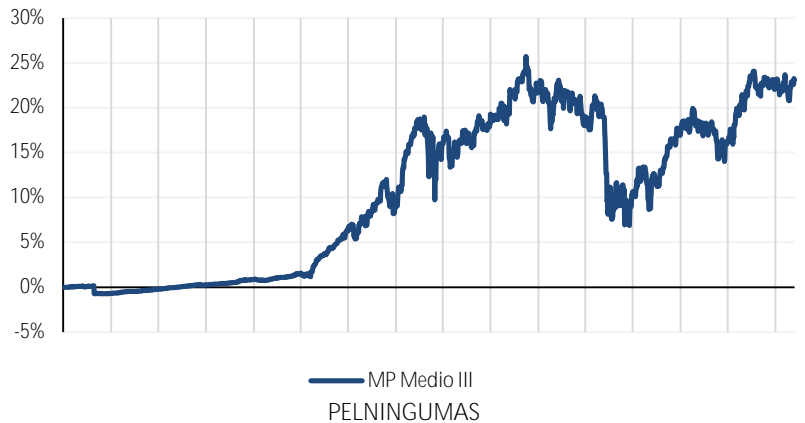
GEOGRAFINIS PASISKIRSTYMAS\*



VALIUTOS



VIENETO VERTĖS POKYTIS



| Laikotarpis  | 1 mėn. | 3 mėn. | 6 mėn. | 1 metai | nuo pradžios |
|--------------|--------|--------|--------|---------|--------------|
| MP Medio III | +0,95% | +1,11% | +6,29% | +9,86%  | +23,06%      |

VALDYTOJO KOMENTARAS

Lapkričio mėnuo daugeliui turto klasių, nepaisant neigiamų akcijų rinkų pokyčių mėnesio pradžioje, buvo sėkmingas. Didžiausi prieaugiai po nuostolingos spalio buvo užfiksuoti akcijų rinkose. Obligacijų rinkose taip pat vyravo optimizmas, kuris leido rizikingesnėms obligacijoms pasiekti panašius prieaugius kaip ir akcijų rinkose. Vienos iš tokių buvo ir Lietuvos Respublikos Vyriausybės ilgojo laikotarpio obligacijos, kurios dėl sumažėjusių už jas mokamų palūkanų peržengė 2 proc. prieaugio ribą per vieną mėnesį. Bene mažiausiai naudos atnešė alternatyvių investicijų rinkos (žaliavos bei apribotos rizikos kapitalo fondų investicijos), kuriose šiuo laikotarpiu nebuvo užfiksuotas reikšmingas prieaugis.



Justas Krikščiūnas

Mėnesio pradžioje didžiausio investuotojų dėmesio sulaukė JAV prezidento rinkimai ir kiek mažesnis – vieną kartą dešimtmetyje vykstantis valdžios pasikeitimas Kinijoje. Nors investuotojai nesitikėjo labai didelių pokyčių iš besibalotiruojančių kandidatų JAV prezidento pareigoms, tačiau Mitt Romney buvo laikomas kandidatu, kurio išrinkimas būtų buvęs palankesnis finansų rinkoms dėl šio dalyvio sąsajų su investavimo veikla. Todėl pirminis finansų rinkų atsakas į Barack Obama išrinkimą jau antrai JAV prezidento kadencijai buvo neigiamas, tačiau ilgai nesitęsė ir akcijų rinkoms pavyko atsitiesti ir fiksuoti prieaugius lapkričio mėnesį.

Plačiau aptarinėjamas JAV „Fiskalinio skardžio“ klausimas ir su tuo susijusios rizikos pasaulio ekonomikai bei finansinės paramos Graikijai pristabdymas dėl nepavykusių pasiekti biudžeto deficito mažinimo planų taip pat prisidėjo prie neigiamų akcijų rinkų pokyčių mėnesio pradžioje. Tačiau JAV bei Europos centrinių bankų vadovų žodiniai pasisakymai dėl tolimesnės labai ekspansyvios monetarinės politikos vykdymo teigiamai nuteikė investuotojus.

Didelio investuotojų dėmesio taip pat sulaukė didžiausių pasaulio valstybių makroekonominiai bei įvairius lūkesčius atspindinčių rodiklių rezultatai. Daugeliu atveju jie buvo labiau teigiami, todėl tai paskatino rinkos dalyvius įsigyti rizikingesnių turto klasių priemonių. Kaip tapo jau įprasta, JAV rinkos duomenys buvo žymiai geresni nei Europos rinkų, nes Europa šiais metais atsidūrė recesijoje dėl pietinių Europos narių neigiamos įtakos. Kinijos bei kitų besivystančių šalių ekonomikos rodikliai rodė vykstančių ekonomikos stabilizacijos požymius, po to kai augimas šioje šalyje buvo staigiai sumažėjęs nuo taip investuotojams įprasto, artimo dvizentkliui skaičiui, augimo.

Visą spalio mėnesį kaupėme grynuosius pinigus MP MedioliIII fonde, todėl pasinaudoję lapkričio mėnesio pradžioje įvykusių kritimu padidinome akcijų dalį. Tai teigiamai paveikė ir galutinę šio fondo apskaitos vienetų mėnesio vertę. Atitinkamai obligacijų dalis buvo sumažinta.

Gruodžio mėnuo turėtų būti sėkmingas rizikingiausioms turto klasėms. Tai susiję su šventiniu laikotarpiu, kadangi pagerėja vartotojų lūkesčiai, o daugelis investuotojų persikirsto savo investicinius portfelius, besiruošdami kitiems metams, kurie yra prognozuojami kaip labiau optimistiški nei šie. Žinoma, JAV „fiskalinio skardžio“ klausimas išlieka aktualus, todėl jo sprendimas gali tiek teigiamai, tiek ir neigiamai paveikti šių besibaigiančių metų ir kitų metų rezultatus. Artimiausiu metu tai ir bus labai svarbus veiksnys priimant tolimesnius sprendimus.

DIDŽIAUSIOS INVESTICIJOS

|  |       |
|--|-------|
| DB x-trackers MSCI USA TRN Index ETF                           | 8,31% |
| LR euroobligacijos, EUR (2018.02.07, 4,85%)                    | 6,79% |
| LR obligacijos, LTL (2022.05.17, 5,5%)                         | 6,30% |
| iShares Barclays Capital Euro Corporate ex-Financials 1-5      | 5,39% |
| Lyxor ETF DJ Euro Stoxx 50                                     | 5,09% |
| iShares FTSE BRIC 50   | 4,76% |
| Pinigai, LTL   | 4,66% |
| DB x-trackers II - Emerging Markets Liquid Eurobonds Index ETF | 4,54% |
| SPDR S&P 500 ETF Trust   | 4,29% |
| iShares MSCI AC Far East ex. Japan                             | 3,86% |
| DB x-trackers FTSE 100 ETF                                     | 3,81% |

\* Geografinis pasiskirstymas išreiškiamas išanalizavus visų fondo investicijų sudedamąsias dalis, vadovaujantis Bloomberg informacinio terminalo pateikiama informacija. Tai labiausiai taikytina investicijoms į biržoje prekiaujamus fondus (ETF). Tuomet atveju, jei nurodytas informacijos šaltinis nepateikia fondo investicijų sudedamųjų dalių, skirstant investicijas į skirtingus regionus, vadovujamasi investicijos registracijos šalimi.

Šis leidinys yra informacinio pobūdžio ir negali būti interpretuojamas kaip rekomendacija ar kvietimas sudaryti naują pensijų kaupimo sutartį, keisti pensijų fondą ir/arba pensijų valdymo bendrovę bei negali būti jokio vėliau sudaryto sandorio pagrindas arba dalis. Praeities rezultatai negarantuoja tokių pat rezultatų ateityje - investicijų vertė gali ir kilti ir kristi. Jūs galite atgauti mažiau lėšų nei investavote. Fondo investicijas į užsienio rinkas veikia ir užsienio valiutos pokyčiai. Pateikta informacija negali būti laikoma pasiūlymu pirkti konkretaus fondo investicinius vienetus. Prieš priimdami sprendimą sudaryti naują pensijų kaupimo sutartį, keisti pensijų fondą ir/arba pensijų valdymo bendrovę, turite susipažinti su fondo taisyklėmis, kurias galite rasti interneto puslapyje [www.mppf.lt](http://www.mppf.lt) pasirinkę meniu punktą Pensijų fondai => Taisyklės.

Pensijų fondo pelningumas apskaičiuojamas atskaičius numatytus administravimo mokesčius, už laikotarpį, kurį dalyvausite III-ojoje pensijų kaupimo sistemos pakopoje. Pelningumas skaičiuojamas neįtraukiant atskaičiuoto įmokos mokesčio.

Procentinės dalys yra skaičiuojamos nuo bendros valdomo investicinio portfelio vertės.