

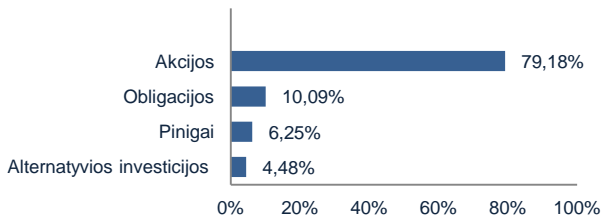
APIE FONDA

Pensijų fondo investavimo strategija remiasi prielaida, pagrįsta daugelio Dalyvių ilgalaikiu investavimo horizontu, todėl iki 100 procentų Pensijų fondo grynujų aktyvų lėšų gali būti investuojama akcijų rinkose, prisiimant su tuo susijusią riziką, ir siekiant aukštesnio pelningumo ilgą laikotarpį. Didesnį tikėtiną akcijų rinkų pelningumo svyravimą siekiama atsverti vidutiniškai stabilesnį pelningumą generuojančiomis investicijomis, kaip kad vyriausybės vertybiniais popieriais, kredito įstaigų ir kitų bendrovių skolos vertybiniais popieriais, indėliais ir pan., į kuriuos gali būti investuojama likusi Pensijų fondo grynujų aktyvų dalis, tad šį fondą rekomenduojame rinktis žmonėms, pradėjusiems kaupti pensiją anksti (iki 44 m. amžiaus). Išsamesnis fondo strategijos ir rizikos aprašymas pasiekamas oficialiose fondo taisyklėse - www.mppf.lt

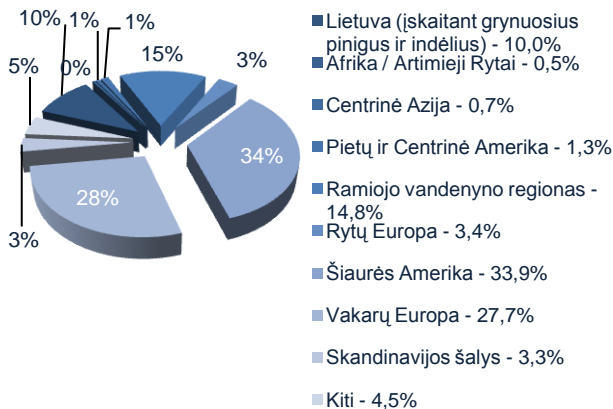
BENDRA INFORMACIJA

Grynujų aktyvų vertė (LTL)	163.519.073,62
Dalyvių skaičius	43.696
Apskaitos vieneto vertė (LTL)	1,5141
Pradinė vieneto vertė (LTL)	1,0000
Fondo veiklos pradžia	9/24/2007
Metinis turto valdymo mokestis	0,99%
Įmokos mokestis	1,50%
Fondo keitimas	nemokamas
Bendrovės keitimas	nemokamas

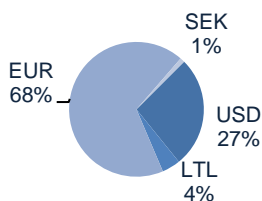
TURTO KLASĖS



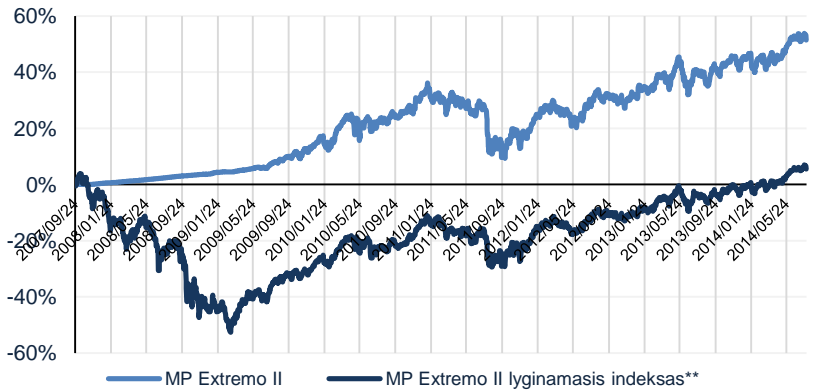
GEOGRAFINIS PASISKIRSTYMAS*



VALIUTOS



VIENETO VERTĖS POKYTIS



PELNINGUMAS

Laikotarpis	1 mėn.	3 mėn.	6 mėn.	1 metai	nuo pradžios
MP Extremo II	-0,22%	+4,16%	+6,71%	+9,07%	+51,41%
Lyginamasis indeksas**	+0,18%	+4,46%	+8,17%	+10,74%	+5,49%

** MP Extremo II lyginamasis indeksas - tai valdymo įmonės pasirinktas rodiklis, su kurio reikšmės kitimu lyginama fondo investicijų portfelio investicinė graža. Šis rodiklis investuotojui padeda įvertinti fondo valdytojo darbą, objektyviai palyginti pasiektą investicinę gražą pagal numatytą investavimo strategiją bei parodo, kokio dydžio riziką fondo valdytojas yra linkęs prisiimti. Nuo 2012.03.01 taikomas indeksas, kurio 75% sudaro MSCI All Countries World Index (perskaiciuojamas litais), 15% sudaro Barclays Capital Euro Aggregate Bond Index, 5% Dow Jones-UBS Commodity Index TR (perskaiciuojamas litais) ir 5% HFRX Global Hedae Fund EUR Index.

VALDYTOJO KOMENTARAS

Liepos mėnesį geresni nei laukti JAV įmonių antrą ketvirčio rezultatai kartu su gerais ekonominiais rodikliais kėlė JAV akcijų indeksus į rekordines aukštumas. Tačiau mėnesio pabaigoje JAV ir Europos Sąjungos taikytas naujų sankcijų paketas Rusijai buvo viena iš esminių priešasčių, kodėl pasaulio akcijų rinkose įsivyravo neigiamos tendencijos. Labiausiai į tai neigiamai sureagavo Rusijos bei Europos akcijų rinkos, o JAV ir besivystančių rinkų akcijos patyrė mažesnius kritimus. Be to, per liepos mėnesį euro atžvilgiu (+2,21 proc.) pastebimai sustiprėjo JAV doleris ir tai lėmė geresnį JAV akcijų rinkos rezultatą.



Justas Krikščiūnas

Taigi, kaip minėta, rinkos dalyviai šiuo laikotarpiu galėjo stebėti JAV ekonomikos pagyvėjimą. Liepą paskelbtas antrą ketvirčio JAV bendrasis vidaus produktas (toliau – BVP) ūgtelėjo 4 proc., lyginant su praėjusiu ketvirčiu, nors lauktas buvo 3 proc. BVP augimas. Šios šalies nedarbo lygis šiek tiek padidėjo, tačiau išlaikė mažėjimo tendenciją. Dėl šių teigiamų rodiklių JAV centrinio banko vadovė J. Yellen pažymėjo, kad JAV pinigų politika išlieka priklausoma nuo informacijos, kurią gauna JAV federalinis rezervų bankas, todėl, jei šalyje ir toliau ekonominiai rodikliai ženkliai nepablogės, finansinių priemonių supirkimas turėtų būti baigtas jau spalio mėnesį. Tai gali kiek išgašdinti rinkos dalyvius, nes, tikėtina, jog dėl šios priežasties pinigų kiekis rinkoje pradės mažėti.

Tuo tarpu Europa kenčia dėl pernelyg mažo ekonomikos augimo ir atitinkamai mažos infliacijos, kas lemia ypatingai žemas palūkanas už aukšto reitingo Europos šalių obligacijas. Kinijos BVP augo daugiau nei tikėjosi rinkos dalyviai, tačiau pagal šiuos duomenis dar negalima teigti, kad Kinijos ekonominis augimas nustojo blėsti.

Atskaitinio laikotarpio pabaigoje pasinaudojome akcijų kainų kritimo tendencijomis ir šiek tiek padidinome bendrą akcijų dalį. Taip pat padidinome obligacijų portfelio investicijų trukmę, perduodami trumpesnio laikotarpio ir pirkdami ilgesnio laikotarpio obligacijas, taip prisiimdami didesnę riziką.

Artimiausiu metu finansų rinkose, tikėtina, dominuos neapibrėžtumas, todėl bus sunku prognozuoti galimus rezultatus, tačiau vis dar laikomės investavimo politikos įsigyti vertybinius popierius tada, kai rinkose dominuoja neigiamos tendencijos.

DIRŽIAUSIOS INVESTICIJOS

DB x-trackers MSCI USA TRN Index ETF	12,71%
Lyxor ETF DJ Euro Stoxx 50	7,67%
iShares MSCI AC Far East ex. Japan	5,43%
iShares Dax DE	5,02%
SPDR S&P 500 ETF Trust	4,89%
iShares Russell 2000 Index	4,84%
Lyxor ETF MSCI Emerging Markets	4,70%
Vanguard Dividend Appreciation Fund	4,69%
SSGA Europe Small Cap Alpha Equity Fund	4,36%
DB x-trackers FTSE 100 ETF	4,02%

* Geografinis pasiskirstymas išreiškiamas išanalizavus visų fondo investicijų sudedamąsias dalis, vadovaujantis Bloomberg informacinio terminalo pateikiama informacija. Tai labiausiai taikytina investicijoms į biržoje prekiaujamus fondus (ETF). Tuo atveju, jei nurodytas informacijos šaltinis nepateikia fondo investicijų sudedamųjų dalių, skirstant investicijas į skirtingus regionus, vadovaujamas investicijos registracijos šalimi.

Šis leidinys yra informacinio pobūdžio ir negali būti interpretuojamas kaip rekomendacija ar kvietimas sudaryti naują pensijų kaupimo sutartį, keisti pensijų fondą ir/arba pensijų valdymo bendrovę bei negali būti jokio vėliau sudaryto sandorio pagrindas arba dalis. Praeitais rezultatai negarantuoja tokių pat rezultatų ateityje - investicijų vertė gali ir kilti ir kristi. Jūs galite atgauti mažiau lėšų nei investavote. Fondo investicijas į užsienio rinkas veikia ir užsienio valiutos pokyčiai. Pateikta informacija negali būti laikoma pasiūlymu pirkti konkretaus fondo investicinius vienetus. Prieš priimdami sprendimą sudaryti naują pensijų kaupimo sutartį, keisti pensijų fondą ir/arba pensijų valdymo bendrovę, turite susipažinti su fondo taisyklėmis, kurias galite rasti interneto puslapyje www.mppf.lt pasirinkę meniu punktą Pensijų fondai => Taisyklės.

Pensijų fondo pelningumas apskaičiuojamas atskaičius numatytus administravimo mokesčius, už laikotarpį, kurį dalyvausite II-ojoje pensijų kaupimo sistemos pakopoje. Pelningumas skaičiuojamas neįtraukiant atskaičiuoto įmokos mokesčio. Asmenims, kaupiantiems II pakopos pensijų funde, valstybinio socialinio draudimo senatvės pensijos dydis proporcingai mažinamas Lietuvos Respublikos įstatymų nustatyta tvarka. Procentinės dalys yra skaičiuojamos nuo bendros valdomo investicinio portfelio vertės.

Sudarius II pakopos pensijų kaupimo sutartį, ji negalės būti nutraukta, išskyrus pirmą kartą sudarytą II pakopos pensijų kaupimo sutartį, kurią dalyvis turi teisę vienašališkai nutraukti per 30 kalendorinių dienų nuo tokios sutarties sudarymo apie tai raštu pranešęs pensijų kaupimo bendrovei.