

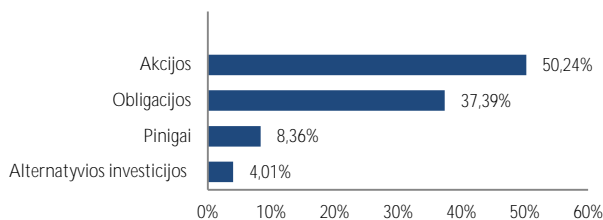
APIE FONDĄ

Pensijų fondo investavimo strategija remiasi prielaida, pagrįsta daugelio Dalyvių ilgalaikiu investavimo horizontu, todėl iki 70 procentų Pensijų fondo grynujų aktyvų lėšų gali būti investuojama akcijų rinkose, prisimant su tuo susijusią riziką, ir siekiant aukštesnio pelningumo ilgu laikotarpiu. Didesnį tikėtiną akcijų rinkų pelningumą svyravimą siekiama atsverti vidutiniškai stabilesnį pelningumą generuojančiomis investicijomis, kaip kad vyriausybės vertybiniais popieriais, kredito įstaigų ir kitų bendrovių skolos vertybiniais popieriais, indėliais ir pan., į kuriuos gali būti investuojama likusi Pensijų fondo grynujų aktyvų dalis. Šį fondą patariame rinktis vidutinio amžiaus (45 – 55 m.) žmonėms. Išsamesnis fondo strategijos ir rizikos aprašymas pasiekiamas oficialiose fondo taisyklėse - www.mppf.lt

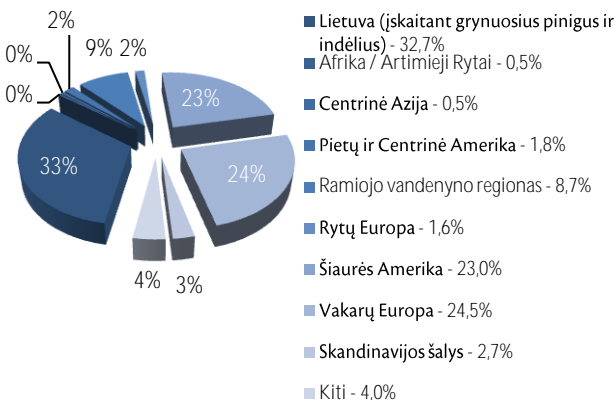
BENDRA INFORMACIJA

Grynujų aktyvų vertė (LTL)	63.617.661,04
Dalyvių skaičius	10.347
Apskaitos vieneto vertė (LTL)	1,3740
Pradinė vieneto vertė (LTL)	1,0000
Fondo veiklos pradžia	2007.09.24
Metinis turto valdymo mokestis	0,99%
Įmokos mokestis	2,00%
Fondo keitimas	nemokamas
Bendrovės keitimas	nemokamas

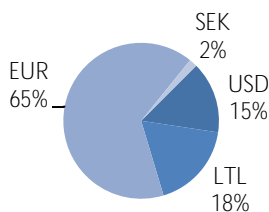
TURTO KLASĖS



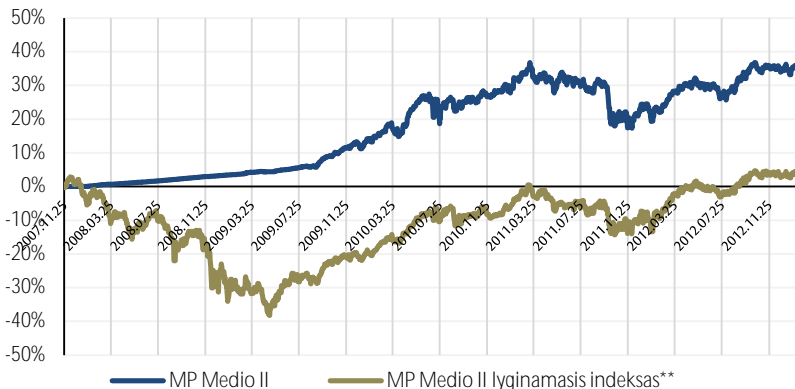
GEOGRAFINIS PASISKIRSTYMAS*



VALIUTOS



VIENETO VERTĖS POKYTIS



PELNINGUMAS

Laikotarpis	1 mėn.	3 mėn.	6 mėn.	1 metai	nuo pradžios
MP Medio II	+0,68%	+2,21%	+2,35%	+7,48%	+37,40%
Lyginamasis indeksas**	+1,02%	+2,27%	+2,78%	+8,76%	+5,68%

** MP Medio II lyginamasis indeksas - tai valdymo įmonės pasirinktas rodiklis, su kurio reikšmės kitimu lyginama fondo investicijų portfelio investicinė grąža. Šis rodiklis investuotojui padeda įvertinti fondo valdytojo darbą, objektyviai palyginti pasiektą investicinę grąžą pagal numatytą investavimo strategiją bei parodo, kokio dydžio riziką fondo valdytojas yra linkęs prisimti. Nuo 2012.03.01 taikomas indeksas, kurio 50% sudaro MSCI All Countries World Index (perskačiuojamas litais), 45% sudaro Barclays Capital Euro Aggregate Bond Index, 2,5% Dow Jones-UBS Commodity Index TR (perskačiuojamas litais) ir 2,5% HFRX Global Hedge Fund EUR Index.

VALDYTOJO KOMENTARAS

2013 m. sausis buvo sėkmingas daugeliui aukštos rizikos turto klasių. Sausio 2 d. JAV politikams pasiekus susitarimą dėl daugelio mokesčių lengvatų pratęsimo bei pagerėjus pasaulio ekonomikos ūkio augimo perspektyvoms, daugelis akcijų bei žaliavų rinkų šį mėnesį fiksavo solidų vertių augimą. Tuo tarpu obligacijų rinkos fiksavo vienus iš didžiausių neigiamų mėnesinių pokyčių per pastaruosius porą metų dėl pernelyg mažų mokamų palūkanų ir centrinių bankų vykdomos skatinamosios politikos. Neigiamai obligacijų kainas veikė ir tai, jog Europos bankai sausio mėnesį taip pat grąžino daugiau nei prognozuota lengvatinių paskolų Europos centriniam bankui, o toks pinigų masės (eurų) rinkoje mažėjimas kėlė euro kainą kitų valiutų atžvilgiu. Dėl augančio euro kurso daugelis akcijų bei žaliavų rinkų fiksavo žymiai mažesnius prieaugius. Išreiškus šių priemonių vertes eurais. Besivystančių Azijos bei Brazilijos akcijų rinkos dėl šios priežasties fiksavo neigiamus prieaugius, nepaisant vertių kilimo išreiškus jas vietine valiuta.



Justas Krikščionas

Gruodžio mėnesį papildę MP Medio II fondo portfelį investicijomis į akcijas, sausio mėnesį stebėjome šių priemonių vertių augimą. Šį mėnesį investavome į atpigusias tiek besivystančių rinkų, tiek Lietuvos Vyriausybės obligacijas ir kaupėme grynuosius pinigus ateities investicijoms. Artimiausiu metu laukiame progų sukauptus grynuosius pinigus investuoti tiek į akcijas, tiek į obligacijų rinkas.

Trumpuoju laikotarpiu bus sunku prognozuoti galimus pokyčius finansų rinkose. Planuojama, kad didžiausios Europos Sąjungos (ES) narės vasario pradžioje susės prie derybų stalo paskirstyti apie vieną trilijoną eurų biudžeto lėšų ateinantiems 6 metams. Derybos, tikėtina, bus nelengvos, įvertinus tai, kad Europos Sąjungos regionas bendrai nerodo jokio augimo, pietų narės skendi recesijoje, politinės partijos esančios valdžioje yra labai nepopuliarios tarp rinkėjų. Taigi visos didžiausios narės iki paskutiniųjų sieks sau palankesnius sprendimus. Už Atlanto taip pat neramu: iki šių metų balandžio mėnesio atidėtas JAV skolos limito padidinimo klausimas - jau greitai vėl kels diskusijų audrą JAV politikoje. Taigi nenumatytų scenarijų tikimybė dėl politinės rizikos bus tikrai aukšta tiek ateinančių mėnesių tiek visą pirmąjį metų ketvirtį. Nepaisant įvardintų pavojų, tiek JAV, tiek ES ekonomikos augimo prognozės pagerėjo, todėl ilguoju laikotarpiu, jei tik neįvyks rimtos politinės krizės bei centriniai bankai tęs pigių pinigų politiką, aukštos rizikos aktyvai, tikėtina, generuos didžiausią prieaugį šiais metais.

DIDŽIAUSIOS INVESTICIJOS

DB x-trackers MSCI USA TRN Index ETF	7,40%
Pinigai, LTL	7,22%
LR euroobligacijos, EUR (2018.02.07, 4,85%) TAP	6,05%
DB x-trackers II - Emerging Markets Liquid Eurobonds Index ETF	5,85%
LR euroobligacijos, EUR (2018.02.07, 4,85%)	5,18%
LR obligacijos, LTL (2022.05.17, 5,5%)	4,82%
iShares Barclays Capital Euro Corporate ex-Financials 1-5	4,68%
Lyxor ETF DJ Euro Stoxx 50	4,67%
SPDR S&P 500 ETF Trust	4,05%
iShares MSCI AC Far East ex. Japan	3,93%
iShares FTSE BRIC 50	3,87%

* Geografinis pasiskirstymas išreiškiamas išanalizavus visų fondo investicijų sudedamąsias dalis, vadovaujantis Bloomberg informacinio terminalo pateikiama informacija. Tai labiausiai taikytina investicijoms į biržoje prekiaujamus fondus (ETF). Tuo atveju, jei nurodytas informacijos šaltinis nepateikia fondo investicijų sudedamųjų dalių, skirstant investicijas į skirtingus regionus, vadovaujamosi investicijos registracijos šalimi.

Šis leidinys yra informacinio pobūdžio ir negali būti interpretuojamas kaip rekomendacija ar kvietimas sudaryti naują pensijų kaupimo sutartį, keisti pensijų fondą ir/arba pensijų valdymo bendrovę bei negali būti jokio vėliau sudaryto sandorio pagrindas arba dalis. Praeities rezultatai negarantuoja tokių pat rezultatų ateityje - investicijų vertė gali ir kilti ir kristi. Jūs galite atgauti mažiau lėšų nei investavote. Fondo investicijas į užsienio rinkas veikia ir užsienio valiutos pokyčiai. Pateikta informacija negali būti laikoma pasiūlymu pirkti konkretaus fondo investicinius vienetus. Prieš priimdami sprendimą sudaryti naują pensijų kaupimo sutartį, keisti pensijų fondą ir/arba pensijų valdymo bendrovę, turite susipažinti su fondo taisyklėmis, kurias galite rasti interneto puslapyje www.mppf.lt pasirinkę meniu punktą Pensijų fondai => Taisyklės.

Pensijų fondo pelningumas apskaičiuojamas atskaičius numatytus administravimo mokesčius, už laikotarpį, kurį dalyvausite II-ojoje pensijų kaupimo sistemos pakopoje. Pelningumas skaičiuojamas neįtraukiant atskaičiuoto įmokos mokesčio. Asmenims, kaupiantiems II pakopos pensijų fondė, valstybinio socialinio draudimo senatvės pensijos dydis proporcingai mažinamas Lietuvos Respublikos įstatymų nustatyta tvarka.

Procentinės dalys yra skaičiuojamos nuo bendros valdomo investicinio portfelio vertės.

Sudarius II pakopos pensijų kaupimo sutartį, ji negalės būti nutraukta, išskyrus pirmą kartą sudarytą II pakopos pensijų kaupimo sutartį, kurią dalyvis turi teisę vienašališkai nutraukti per 30 kalendorinių dienų nuo tokios sutarties sudarymo apie tai raštu pranešęs pensijų kaupimo bendrovei.