

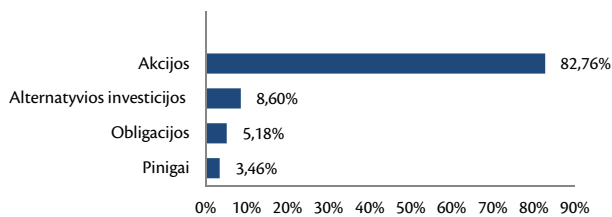
APIE FONDĄ

Pensijų fondo investavimo strategija remiasi prielaida, pagrįsta daugelio Dalyvių ilgalaikiu investavimo horizontu, todėl iki 100 procentų Pensijų fondo grynujų aktyvų lėšų gali būti investuojama akcijų rinkose, prisiimant su tuo susijusią riziką, ir siekiant aukštesnio pelningumo ilgu laikotarpiu. Didesnį tikėtiną akcijų rinkų pelningumo svyravimą siekiama atsverti vidutiniškai stabilesnį pelningumą generuojančiomis investicijomis, kaip kad vyriausybės vertybiniais popieriais, kredito įstaigų ir kitų bendrovių skolos vertybiniais popieriais, indėliais ir pan., į kuriuos gali būti investuojama likusi Pensijų fondo grynujų aktyvų dalis, tad šį fondą rekomenduojame rinktis žmonėms, pradėjusiems kaupti pensiją anksčiau (iki 44 m. amžiaus). Išsamesnis fondo strategijos ir rizikos aprašymas pasiekiamas oficialiose fondo taisyklėse - www.mppf.lt

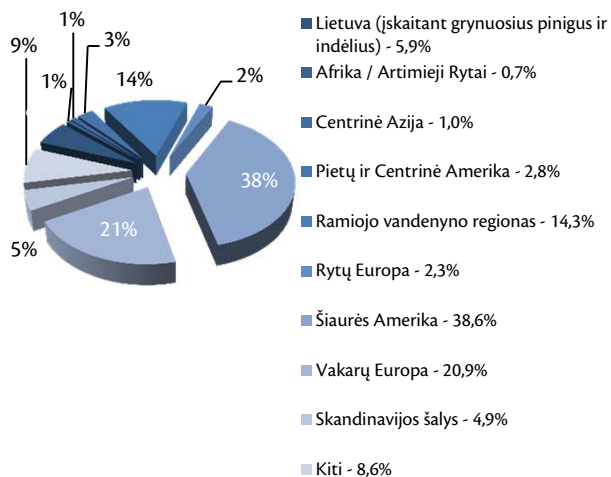
BENDRA INFORMACIJA

Grynujų aktyvų vertė (LTL)	101.050.079,77
Dalyvių skaičius	31.453
Apskaitos vieneto vertė (LTL)	1,3605
Pradinė vieneto vertė (LTL)	1,0000
Fondo veiklos pradžia	2007.09.24
Metinis turto valdymo mokestis	0,99%
Įmokos mokestis	2,00%
Fondo keitimas	nemokamas
Bendrovės keitimas	nemokamas

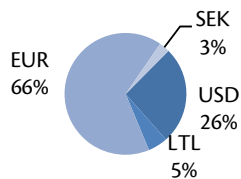
TURTO KLASĖS



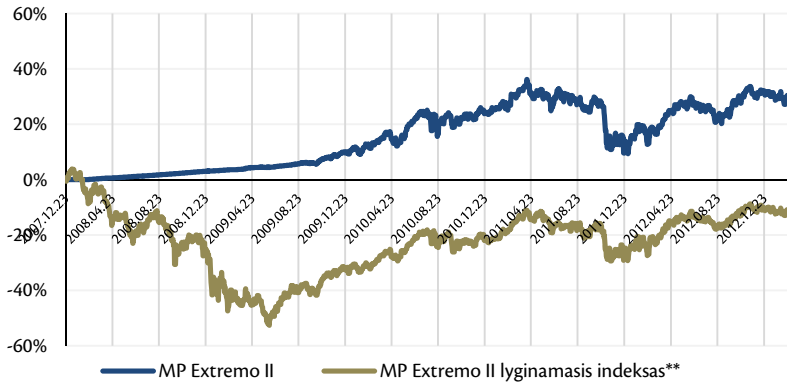
GEOGRAFINIS PASISKIRSTYMAS*



VALIUTOS



VIENETO VERTĖS POKYTIS



PELNINGUMAS

Laikotarpis	1 mėn.	3 mėn.	6 mėn.	1 metai	nuo pradžios
MP Extremo II	+2,10%	+4,27%	+4,57%	+7,24%	+36,05%
Lyginamasis indeksas**	+2,34%	+4,16%	+4,35%	+8,35%	-7,19%

** MP Extremo II lyginamasis indeksas - tai valdymo įmonės pasirinktas rodiklis, su kurio reikšmės kitimu lyginama fondo investicijų portfelio investicinė grąža. Šis rodiklis investuotojui padeda įvertinti fondo valdytojo darbą, objektyviai palyginti pasiektą investicinę grąžą pagal numatytą investavimo strategiją bei parodo, kokio dydžio riziką fondo valdytojas yra linkęs prisiimti. Nuo 2012.03.01 taikomas indeksas, kurio 75% sudaro MSCI All Countries World Index (perskaiciuojamas litais), 15% sudaro Barclays Capital Euro Aggregate Bond Index, 5% Dow Jones-UBS Commodity Index TR (perskaiciuojamas litais) ir 5% HFRX Global Hedge Fund EUR Index.

VALDYTOJO KOMENTARAS

Didžiąją 2013 m. vasario mėnesio dalį finansų rinkose vyravo permainingos nuotaikos, kurios lėmė didesnius nei įprasta svyravimus, visgi tai buvo teigiamas mėnuo daugeliui turto klasių. Kaip ir buvo prognozuota, daugiausia investuotojų dėmesio sulaukė politiniai įvykiai bei skelbiami makroekonominiai duomenys iš viso pasaulio valstybių. Didžioji dalis skelbiamų makroekonominių rodiklių vasario mėnesį buvo teigiami ir rodė gerėjantią perspektyvą tolimesniam ekonominiam augimui užtikrinti.



Justas Krikščiušas

Kalbant apie Europos valstybes, Italijos parlamento rinkimai parodė gyventojų nusivylimą esama ekonomine bei politine šalies padėtimi, kai didelę dalį balsų surinko populiarus Italijos komiko bei buvusio premjero Berlusconi vadovaujama partija. Tokių partijų atėjimas į valdžią gali turėti neigiamus įtakos Italijos taupymo politikai bei santykiams su Vokietija, kas gali neigiamai paveikti tiek Europos, tiek viso pasaulio finansų rinkas. Kadangi Italijos komiko vadovaujama partija ketina užimti opozicijos vaidmenį, todėl kardinalių politinių pokyčių rizika sumažėjo. Nors rinkimai sukėlė neigiamus svyravimus rinkose, tačiau šie svyravimai buvo trumpalaikiai ir tai nesutrukdė tiek Italijai, tiek Ispanijai perfinansuoti didelę dalį šiais metais išperkamos vyriausybės skolos, išleidžiant naujas obligacijas. Investuotojai tai įvertino teigiamai.

Nors pastaruoju metu senosios Europos makroekonominiai rodikliai buvo prasčiausi ir rodė sudėtingą šio regiono ekonominę padėtį dėl vyriausybės vykdomos taupymo politikos, tačiau perspektyvos šiam regionui atskaitintini laikotarpiu kiek pagerėjo. Vis dėlto šio regiono politinė rizika išlieka itin aukšta.

Už Atlanto tarp JAV Federalinio Atvirosios Rinkos Komiteto (FOMC) narių, kurie priima sprendimus dėl šalies vykdomos monetarinės politikos, buvo tokių, kurie užsiminė apie norą griežtinti vykdomą politiką ir sumažinti finansinių priemonių įsigijimus. Tai neigiamai paveikė rizikingas turto klases, bet vėlgį tai buvo trumpalaikiai susyryvavimai, kadangi vėliau buvo patvirtintas dabartinės vykdomos politikos tęstinumas.

Akcijų rinkoms vasario mėnesį fiksuojant naujas aukštumas dėl pagerėjusių investuotojų lūkesčių, šios turto klasės dalį išlaikėme mažai pakitusių. Taip pat kaupėme grynuosius pinigus ateities investicijoms, kad galėtume pasinaudoti tikėtinais akcijų rinkų verčių kritimais trumpuoju laikotarpiu.

Artimiausiu metu investuotojai daug dėmesio skirs analizuodami Europos, JAV, Japonijos bei Didžiosios Britanijos centrinių bankų pasisakymus bei atitinkamus veiksmus. Skelbiami makroekonominiai duomenys bei politiniai veiksniai taip pat darys įtaką vienadieniams finansinių aktyvų svyravimams. Svarbu stebėti Europos Tarybos skelbiamus pastebėjimus, kaip Europos Sąjungos valstybės narės, kurios susidūrė su finansiniais sunkumais, vykdo užsibrėžtus taupymo tikslus. JAV, kaip tampa įprasta, vyks politinės kovos tiek dėl neišvengiamo skolos limito padidinimo, tiek dėl esamos „taupymo ir/ar išlaidavimo“ dilemos, kuri tiesiogiai daro įtaką biudžeto deficitui.

DIDŽIAUSIOS INVESTICIJOS

DB x-trackers MSCI USA TRN Index ETF	13,11%
Lyxor ETF MSCI Emerging Markets	7,55%
Lyxor ETF DJ Euro Stoxx 50	6,87%
iShares MSCI AC Far East ex. Japan	6,60%
Vanguard Dividend Appreciation Fund	6,59%
SPDR S&P 500 ETF Trust	6,37%
DB x-trackers FTSE 100 ETF	5,75%
iShares FTSE BRIC 50	5,25%
iShares Dax DE	5,22%
UBS HFRX Global Hedge Fund Index SF	4,04%
PowerShares QQQ NASDAQ 100	3,98%

* Geografinis pasiskirstymas išreikšiamas išanalizavus visų fondo investicijų sudedamąsias dalis, vadovaujantis Bloomberg informacinio terminalo pateikiama informacija. Tai labiausiai taikytina investicijoms į biržoje prekiaujamus fondus (ETF). Tuo atveju, jei nurodytas informacijos šaltinis nepateikia fondo investicijų sudedamųjų dalių, skirstant investicijas į skirtingus regionus, vadovaujamosi investicijos registracijos šalimi.

Šis leidinys yra informacinio pobūdžio ir negali būti interpretuojamas kaip rekomendacija ar kvietimas sudaryti naują pensijų kaupimo sutartį, keisti pensijų fondą ir/arba pensijų valdymo bendrovę bei negali būti jokio vėliau sudaryto sandorio pagrindas arba dalis. Praeities rezultatai negarantuoja tokių pat rezultatų ateityje - investicijų vertė gali ir kilti ir kristi. Jūs galite atgauti mažiau lėšų nei investavote. Fondo investicijas į užsienio rinkas veikia ir užsienio valiutos pokyčiai. Pateikta informacija negali būti laikoma pasiūlymu pirkti konkretaus fondo investicinius vienetus. Prieš priimdami sprendimą sudaryti naują pensijų kaupimo sutartį, keisti pensijų fondą ir/arba pensijų valdymo bendrovę, turite susipažinti su fondo taisyklėmis, kurias galite rasti interneto puslapyje www.mppf.lt pasirinkę meniu punktą Pensijų fondai => Taisyklės.

Pensijų fondo pelningumas apskaičiuojamas atskaičius numatytus administravimo mokesčius, už laikotarpį, kurį dalyvausite II-ojoje pensijų kaupimo sistemos pakopoje. Pelningumas skaičiuojamas neįtraukiant atskaičiuoto įmokos mokesčio. Asmenims, kaupiantiems II pakopos pensijų fondą, valstybinio socialinio draudimo senatvės pensijos dydis proporcingai mažinamas Lietuvos Respublikos įstatymų nustatyta tvarka. Procentinės dalys yra skaičiuojamos nuo bendros valdomo investicinio portfelio vertės.