

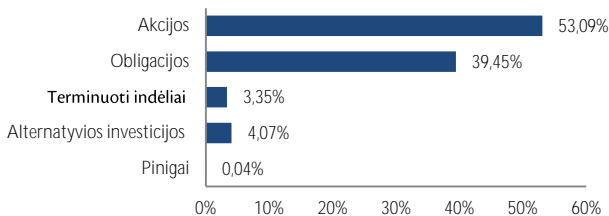
**APIE FONDĄ**

Pensijų fondo investavimo strategija remiasi prielaida, pagrįsta daugelio Dalyvių ilgalaikiu investavimo horizontu, todėl iki 70 procentų Pensijų fondo grynųjų aktyvų lėšų gali būti investuojama akcijų rinkose, prisimant su tuo susijusią riziką, ir siekiant aukštesnio pelningumo ilgu laikotarpiu. Didėsnį tikėtiną akcijų rinkų pelningumą svyravimą siekiama atsverti vidutiniškai stabilėsnį pelningumą generuojančiomis investicijomis, kaip kad vyriausybės vertybiniais popieriais, kredito įstaigų ir kitų bendrovių skolos vertybiniais popieriais, indėliais ir pan., į kuriuos gali būti investuojama likusi Pensijų fondo grynųjų aktyvų dalis. Šį fondą patariame rinktis vidutinio amžiaus (45 – 55 m.) žmonėms. Išsamesnis fondo strategijos ir rizikos aprašymas pasiekiamas oficialiose fondo taisyklėse - [www.mppf.lt](http://www.mppf.lt)

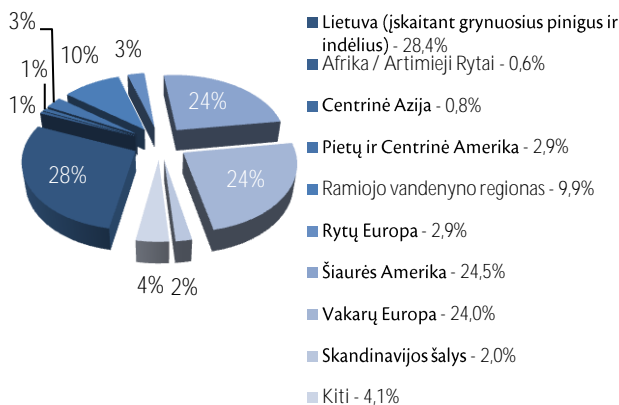
**BENDRA INFORMACIJA**

Grynųjų aktyvų vertė (LTL)	50.803.940,66
Dalyvių skaičius	9,179
Apskaitos vieneto vertė (LTL)	1,2984
Pradinė vieneto vertė (LTL)	1,0000
Fondo veiklos pradžia	2007.09.24
Metinis turto valdymo mokestis	0,99%
Įmokos mokestis	2,00%
Fondo keitimas	nemokamas
Bendrovės keitimas	nemokamas

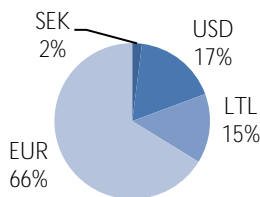
**TURTO KLASĖS**



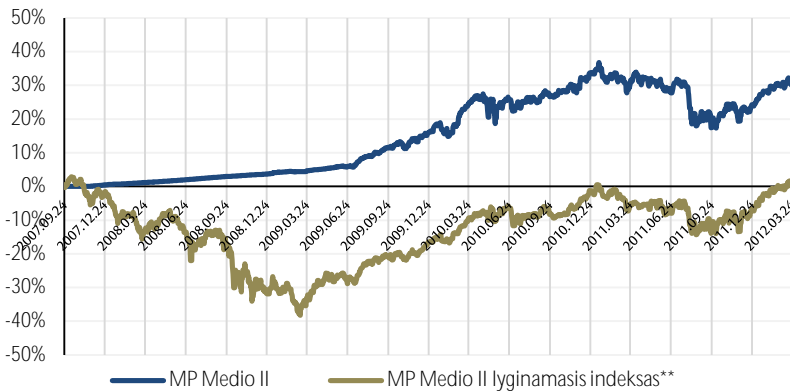
**GEOGRAFINIS PASISKIRSTYMAS\***



**VALIUTOS**



**VIENETO VERTĖS POKYTIS**



**PELNINGUMAS**

Laikotarpis	1 mėn.	3 mėn.	6 mėn.	1 metai	nuo pradžios
MP Medio II	-0,12%	+4,16%	+9,43%	-1,86%	+29,84%
Lyginamasis indeksas**	+0,73%	+6,37%	+14,93%	+5,51%	+0,07%

\*\* MP Medio II lyginamasis indeksas - nuo 2012.03.01 taikomas indeksas, kurio 50% sudaro MSCI All Countries World Index (perskačiuojamas litais), 45% sudaro Barclays Capital Euro Aggregate Bond Index, 2,5% Dow Jones-UBS Commodity Index TR (perskačiuojamas litais) ir 2,5% HFRX Global Hedge Fund EUR Index.

**VALDYTOJO KOMENTARAS**

Po sėkmingų pirmų dviejų 2012 m. mėnesių daugelio turto klasių augimas stabtelėjo. Nors įpusėjus kovo mėnesiui ir buvo pasiektos aukščiausios šių metų vertės, tiek akcijų, tiek obligacijų rinkose, tačiau kitoje šio mėnesio pusėje įsivyravo pelno fiksavimo tendencijos. Kovo mėnesį Graikijai pavyko užsitikrinti eilinį pagalbos paketą bei susitarti su investuotojais dėl 85 proc. Graikijos skolos pakeitimo į naujai išleidžiamas obligacijas, taip prisimant daugiau nei 50 proc. nuostolių ir tuo pačiu sumažinant bendrą Graikijos skolos našatę. Skelbiami ekonominiai rodikliai išliko neutralūs ir daugeliu atveju atitiko analitikų lūkesčius. Tačiau prognozuojamas 2012 metų pirmojo pusmečio pasaulinio ūkio sulėtėjimas bei Europos skolų krizės atsinaujinimo grėsmės stipriai sumažino investuotojų rizikos apetitą bei pakoregavo galutinį šio ataskaitinio mėnesio rezultata.



Justas Krikščiuonas

Kovo mėnesį dar labiau padidinome akcijų dalį, pasinaudodami trumpu akcijų rinkos kritimu. Didžioji dalis investicijų buvo nukreipta į JAV bei besivystančių šalių akcijų rinkas. Europos akcijų rinkos dalį šį mėnesį sumažinome, kaip turinčią didžiausią riziką, jei Europos skolų krizė staiga suintensyvėtų. Obligacijų dalį ataskaitiniu laikotarpiu išlaikėme mažai pakitusią, tačiau šiek tiek sumažinome priklausomybę nuo Lietuvos vyriausybės obligacijų ir nedidelę turto dalį investavome į Kroatijos vyriausybės obligacijas, kurios tuo metu teikė geresnį grąžos bei rizikos santykį. Mėnesio pradžioje dar labiau padidinome investicijų tenkančių alternatyvioms turto klasėms, dalį investuodami į apribotos rizikos fondus, kurie daugeliu atveju siekia absoliutaus (t.y. pastovaus) priaugio galimybių.

Artimiausiu metu galime pamatyti didelius tiek akcijų, tiek obligacijų verčių svyravimus dėl vyraujančio nepastovumo bei nerimo susijusio tiek su Europos skolų krizės atsinaujinimo grėsmėmis, tiek dėl galimo pasaulinio ūkio atsigavimo sulėtėjimo. Tačiau, vertinant ilgesnį investicinį horizontą, bet kokie didesni neigiami pokyčiai gali būti interpretuoti kaip galimybė įsigyti atpigusių aktyvų, kadangi daugelis investuotojų dar tikisi ekonominio pagerėjimo antrąjį šių metų pusmetį.

**DIDŽIAUSIOS INVESTICIJOS**

DB x-trackers MSCI USA TRN Index ETF	7,17%
SPDR S&P 500 ETF Trust	5,26%
iShares FTSE BRIC 50	5,23%
iShares Barclays Capital Euro Corporate ex-Financials 1-5	4,94%
Lyxor ETF MSCI Emerging Markets	4,81%
LR euroobligacijos, EUR (2014.06.22, 9,375%)	4,71%
Vokietijos Fed. Res. obligacijos, EUR (2021.09.04, 2,25%)	4,59%
Lyxor ETF Dow Jones Industrial Average	4,40%
DB x-trackers FTSE 100 ETF	4,31%
Vanguard Dividend Appreciation Fund	3,94%
DB x-trackers II - Emerging Markets Liquid Eurobonds Index ETF	3,68%

\* Geografinis pasiskirstymas išreiškiamas išanalizavus visų fondo investicijų sudedamąsias dalis, vadovaujantis Bloomberg informacinio terminalo pateikiama informacija. Tai labiausiai taikytina investicijoms į biržoje prekiaujamus fondus (ETF). Tuo atveju, jei nurodytas informacijos šaltinis nepateikia fondo investicijų sudedamųjų dalių, skirstant investicijas į skirtingus regionus, vadovujamasi investicijos registracijos šalimi.

Šis leidinys yra informacinio pobūdžio ir negali būti interpretuojamas kaip rekomendacija ar kvietimas sudaryti naują pensijų kaupimo sutartį, keisti pensijų fondą ir/arba pensijų valdymo bendrovę bei negali būti jokio vėliau sudaryto sandorio pagrindas arba dalis. Praeities rezultatai negarantuoja tokių pat rezultatų ateityje - investicijų vertė gali ir kilti ir kristi. Jūs galite atgauti mažiau lėšų nei investavote. Fondo investicijas į užsienio rinkas veikia ir užsienio valiutos pokyčiai. Pateikta informacija negali būti laikoma pasiūlymu pirkti konkretaus fondo investicinius vienetus. Prieš priimdami sprendimą sudaryti naują pensijų kaupimo sutartį, keisti pensijų fondą ir/arba pensijų valdymo bendrovę, turite susipažinti su fondo taisyklėmis, kurias galite rasti interneto puslapyje [www.mppf.lt](http://www.mppf.lt) pasirinkę meniu punktą Pensijų fondai => Taisyklės.

Pensijų fondo pelningumas apskaičiuojamas atskaičius numatytus administravimo mokesčius, už laikotarpį, kurį dalyvausite II-ojoje pensijų kaupimo sistemos pakopoje. Pelningumas skaičiuojamas neįtraukiant atskaičiuoto įmokos mokesčio. Asmenims, kaupiantiems II pakopos pensijų funde, valstybinio socialinio draudimo senatvės pensijos dydis proporcingai mažinamas Lietuvos Respublikos įstatymų nustatyta tvarka.

Procentinės dalys yra skaičiuojamos nuo bendros valdomo investicinio portfelio vertės.