

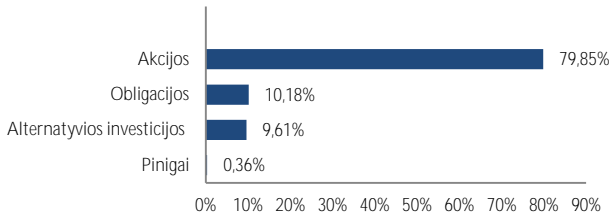
APIE FONDĄ

Pensijų fondo investavimo strategija remiasi prielaida, pagrįsta daugelio Dalyvių ilgalaikiu investavimo horizontu, todėl iki 100 procentų Pensijų fondo grynųjų aktyvų lėšų gali būti investuojama akcijų rinkose, prisiimant su tuo susijusią riziką, ir siekiant aukštesnio pelningumo ilgu laikotarpiu. Didėsnį tikėtiną akcijų rinkų pelningumą svyravimą siekiama atsverti vidutiniškai stabilesnį pelningumą generuojančiomis investicijomis, kaip kad vyriausybės vertybiniais popieriais, kredito įstaigų ir kitų bendrovių skolos vertybiniais popieriais, indėliais ir pan., į kuriuos gali būti investuojama likusi Pensijų fondo grynųjų aktyvų dalis, tad šį fondą rekomenduojame rinktis žmonėms, pradėjusiems kaupti pensiją anksti (iki 44 m. amžiaus). Išsamesnis fondo strategijos ir rizikos aprašymas pasiekiamas oficialiose fondo taisyklėse - www.mppf.lt

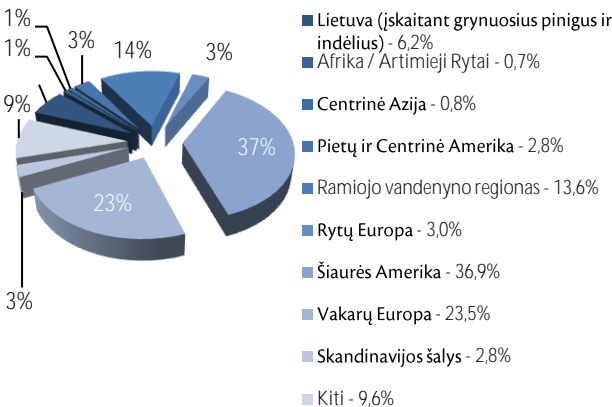
BENDRA INFORMACIJA

Grynųjų aktyvų vertė (LTL)	92.926.594,38
Dalyvių skaičius	29.621
Apskaitos vieneto vertė (LTL)	1,3048
Pradinė vieneto vertė (LTL)	1,0000
Fondo veiklos pradžia	2007.09.24
Metinis turto valdymo mokestis	0,99%
Įmokos mokestis	2,00%
Fondo keitimas	nemokamas
Bendrovės keitimas	nemokamas

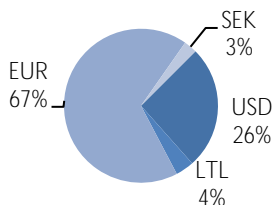
TURTO KLASĖS



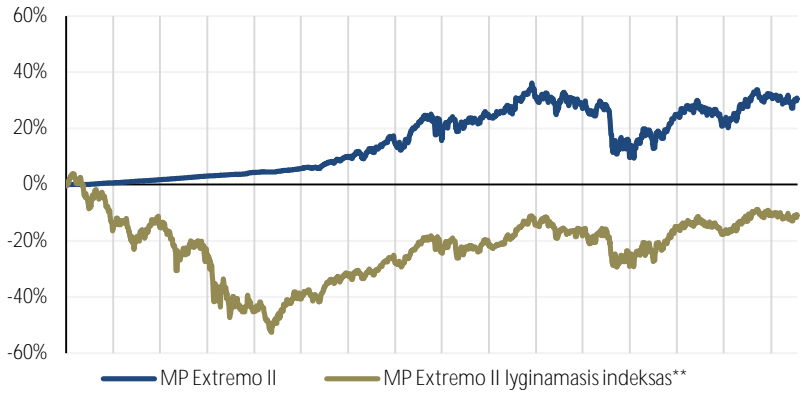
GEOGRAFINIS PASISKIRSTYMAS*



VALIUTOS



VIENETO VERTĖS POKYTIS



PELNINGUMAS

Laikotarpis	1 mėn.	3 mėn.	6 mėn.	1 metai	nuo pradžios
MP Extremo II	+0,91%	+0,29%	+6,15%	+10,48%	+30,48%
Lyginamasis indeksas**	+0,85%	+0,18%	+6,78%	+13,54%	-10,89%

** MP Extremo II lyginamasis indeksas - tai valdymo įmonės pasirinktas rodiklis, su kurio reikšmės kitimu lyginama fondo investicijų portfelio investicinė grąža. Šis rodiklis investuotojui padeda įvertinti fondo valdytojo darbą, objektyviai palyginti pasiektą investicinę grąžą pagal numatytą investavimo strategiją bei parodo, kokio dydžio riziką fondo valdytojas yra linkęs prisiimti. Nuo 2012.03.01 taikomas indeksas, kurio 75% sudaro MSCI All Countries World Index (perskaiciuojamas litais), 15% sudaro Barclays Capital Euro Aggregate Bond Index, 5% Dow Jones-UBS Commodity Index TR (perskaiciuojamas litais) ir 5% HFRX Global Hedge Fund EUR Index.

VALDYTOJO KOMENTARAS

Lapkričio mėnuo daugeliui turto klasių, nepaisant neigiamų akcijų rinkų pokyčių mėnesio pradžioje, buvo sėkmingas. Didžiausi prieaugiai po nuostolingos spalio buvo užfiksuoti akcijų rinkose. Obligacijų rinkose taip pat vyravo optimizmas, kuris leido rizikingesnėms obligacijoms pasiekti panašius prieaugius kaip ir akcijų rinkose. Vienos iš tokių buvo ir Lietuvos Respublikos Vyriausybės ilgojo laikotarpio obligacijos, kurios dėl sumažėjusių už jas mokamų palūkanų peržengė 2 proc. prieaugio ribą per vieną mėnesį. Bene mažiausiai naudos atnešė alternatyvių investicijų rinkos (žaliavos bei apribotos rizikos kapitalo fondų investicijos), kuriose šiuo laikotarpiu nebuvo užfiksuotas reikšmingas prieaugis.



Justas Kriškėčius

Mėnesio pradžioje didžiausio investuotojų dėmesio sulaukė JAV prezidento rinkimai ir kiek mažesnio – vieną kartą dešimtmetyje vykstantis valdžios pasikeitimas Kinijoje. Nors investuotojai nesitėkėjo labai didelių pokyčių iš besibalotiruojančių kandidatų JAV prezidento pareigoms, tačiau Mitt Romney buvo laikomas kandidatu, kurio išrinkimas būtų buvęs palankesnis finansų rinkoms dėl šio dalyvio sąsajų su investavimo veikla. Todėl pirminis finansų rinkų atsakas į Barack Obama išrinkimą jau antrai JAV prezidento kadencijai buvo neigiamas, tačiau ilgai nesitęsė ir akcijų rinkoms pavyko atsitiesti ir fiksuoti prieaugius lapkričio mėnesį.

Plačiau aptarinėjamas JAV „Fiskalinio skardžio“ klausimas ir su tuo susijusios rizikos pasaulio ekonomikai bei finansinės paramos Graikijai pristabdymas dėl nepavykusių pasiekti biudžeto deficitą mažinimo planų taip pat prisidėjo prie neigiamo akcijų rinkų pokyčio mėnesio pradžioje. Tačiau JAV bei Europos centrinių bankų vadovų žodiniai pasisakymai dėl tolimesnės labai ekspansyvios monetarinės politikos vykdymo teigiamai nuteikė investuotojus.

Didelio investuotojų dėmesio taip pat sulaukė didžiausių pasaulio valstybių makroekonominiai bei įvairius lūkesčius atspindinčių rodiklių rezultatai. Daugeliu atveju jie buvo labiau teigiami, todėl tai paskatino rinkos dalyvius įsigyti rizikingesnių turto klasių priemonių. Kaip tapo jau įprasta, JAV rinkos duomenys buvo žymiai geresni nei Europos rinkų, nes Europa šiais metais atsidūrė recesijoje dėl pietinių Europos narių neigiamos įtakos. Kinijos bei kitų besivystančių šalių ekonomikos rodikliai rodė vykstančius ekonomikos stabilizacijos požymius, po to kai augimas šioje šalyje buvo staigiai sumažėjęs nuo taip investuotojams įprasto, artimo dviženkliai skaičiui, augimo.

Visą spalio mėnesį kaupėme grynuosius pinigus MP Extremo II fonde, todėl pasinaudoję lapkričio mėnesio pradžioje įvykusiu kritimu padidinome akcijų dalį. Tai teigiamai paveikė ir galutinę šio fondo apskaitos vieneto mėnesio vertę. Atitinkamai obligacijų dalis buvo sumažinta.

Gruodžio mėnuo turėtų būti sėkmingas rizikingiausios turto klasės. Tai susiję su šventiniu laikotarpiu, kadangi pagerėja vartotojų lūkesčiai, o daugelis investuotojų persikirs savo investicinius portfelius, besiruošdami kitiems metams, kurie yra prognozuojami kaip labiau optimistiški nei šie. Žinoma, JAV „fiskalinio skardžio“ klausimas išlieka aktualus, todėl jo sprendimas gali tiek teigiamai, tiek ir neigiamai paveikti šių besibaigiančių metų ir kitų metų rezultatus. Artimiausiu metu tai ir bus labai svarbus veiksnys priimančiam tolimesniam sprendimui.

DIDŽIAUSIOS INVESTICIJOS

DB x-trackers MSCI USA TRN Index ETF	12,08%
Lyxor ETF DJ Euro Stoxx 50	7,32%
Lyxor ETF MSCI Emerging Markets	7,05%
Vanguard Dividend Appreciation Fund	6,77%
SPDR S&P 500 ETF Trust	6,56%
DB x-trackers FTSE 100 ETF	6,10%
iShares MSCI AC Far East ex. Japan	6,04%
iShares Dax DE	5,44%
iShares FTSE BRIC 50	5,43%
UBS HFRX Global Hedge Fund Index SF	4,26%
Lyxor ETF Dow Jones Industrial Average	4,01%

* Geografinis pasiskirstymas išreiškiamas išanalizavus visų fondo investicijų sudedamąsias dalis, vadovaujantis Bloomberg informacinio terminalo pateikiama informacija. Tai labiausiai taikytina investicijoms į biržoje prekiaujamus fondus (ETF). Tuomet atveju, jei nurodytas informacijos šaltinis nepateikia fondo investicijų sudedamųjų dalių, skirtingus regionus, vadovaujama investicijos registracijos šalimi.

Šis leidinys yra informacinio pobūdžio ir negali būti interpretuojamas kaip rekomendacija ar kvietimas sudaryti naują pensijų kaupimo sutartį, keisti pensijų fondą ir/arba pensijų valdymo bendrovę bei negali būti jokio vėliau sudaryto sandorio pagrindas arba dalis. Praeitais rezultatai negarantuoja tokių pat rezultatų ateityje - investicijų vertė gali ir kilti ir kristi. Jūs galite atgauti mažiau lėšų nei investavote. Fondo investicijas į užsienio rinkas veikia ir užsienio valiutos pokyčiai. Pateikta informacija negali būti laikoma pasiūlymu pirkti konkretus fondo investicinius vienetus. Prieš priimdami sprendimą sudaryti naują pensijų kaupimo sutartį, keisti pensijų fondą ir/arba pensijų valdymo bendrovę, turite susipažinti su fondo taisyklėmis, kurias galite rasti interneto puslapyje www.mppf.lt pasirinkę meniu punktą Pensijų fondai => Taisyklės.

Sudarius II pakopos pensijų kaupimo sutartį, ji negalės būti nutraukta, išskyrus pirmą kartą sudarytą II pakopos pensijų kaupimo sutartį, kurią dalyvis turi teisę vienašališkai nutraukti per 30 kalendorinių dienų nuo tokios sutarties sudarymo apie tai raštu pranešęs pensijų kaupimo bendrovei.

Procentinės dalys yra skaičiuojamos nuo bendros valdomo investicinio portfelio vertės.

Sudarius II pakopos pensijų kaupimo sutartį, ji negalės būti nutraukta, išskyrus pirmą kartą sudarytą II pakopos pensijų kaupimo sutartį, kurią dalyvis turi teisę vienašališkai nutraukti per 30 kalendorinių dienų nuo tokios sutarties sudarymo apie tai raštu pranešęs pensijų kaupimo bendrovei.