

## **Turinys**

|   |   |
|---|---|
| Naujosios Europos TOP20 subfondas           | 1 |
| Rusijos TOP20 subfondas                     | 2 |
| Lankščiosios strategijos subfondas          | 3 |
| Besivystančios Europos obligacijų subfondas | 4 |
| Pasaulio akcijų fondų subfondas             | 5 |

## Naujosios Europos TOP20 subfondas

### Subfondo strategija

„Finasta“ Naujosios Europos TOP20 subfondo lėšos koncentruotai investuojamos į 15 - 25 regiono subfondo valdytojų patraukliausiai įvertintų bendrovių akcijų. Kiekviena įmonė kruopščiai vertinama bei analizuojama renkant kuo perspektyvesnes ir patraukliai įvertintas bendroves. Mažas pozicijų skaičius subfonde leidžia užtikrinti maksimalią pasirinktų pozicijų priežiūrą ir efektyvią subfondo struktūrą, tačiau gali daryti reikšmingą įtaką subfondo grynujų aktyvų vertės svyravimams.

Subfondo tikslas – siekti maksimalios investicijų į akcijas grąžos Naujosios Europos (be Rusijos) regione.

Rekomenduojamas investavimo laikotarpis – daugiau kaip 5 metai.

### Subfondo rezultatai

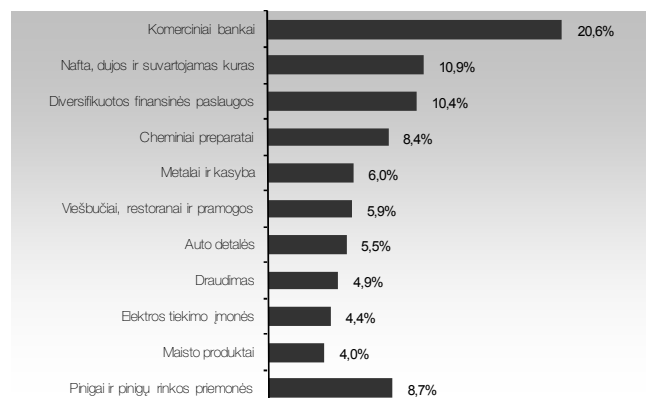
|                      |         |
|----------------------|---------|
| Per mėnesį           | -11,26% |
| Nuo metų pradžios    | -29,80% |
| Nuo veiklos pradžios | -29,92% |

Ankstesnė subfondo veikla negarantuoja ateities rezultatų. Jūsų investicijų vertė, priklausomai nuo rinkos sąlygų, gali ir kilti, ir kristi. Jūs galite atgauti mažiau, nei investavote.

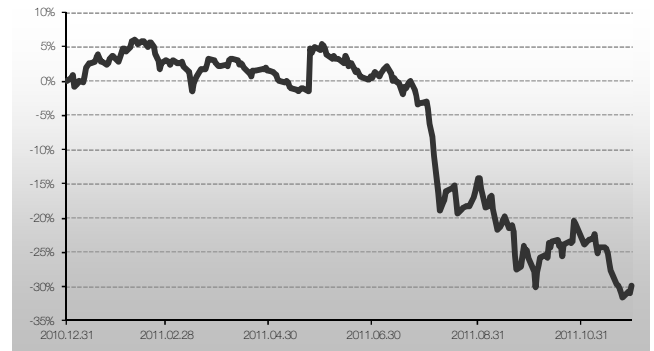
### Subfondo faktai

|                           |                                    |
|---------------------------|------------------------------------|
| Valdymo įmonė             | UAB „Finasta Asset Management“     |
| Subfondo veiklos pradžia  | 2010-10-29                         |
| Subfondo valiuta          | LTL                                |
| Grynujų aktyvų vertė      | 36,834 mln. LTL<br>10,668 mln. EUR |
| Subfondo vieneto vertė    | 70,08 LTL                          |
| Minimali investicija      | 100 LTL                            |
| <b>Taikomi mokesčiai:</b> |                                    |
| Valdymo mokestis          | 1,5 %                              |
| Sėkmės mokestis           | 15 %                               |
| Platinimo mokestis        | 2 %                                |
| Keitimo mokestis          | 0,25 %                             |

### Investicijos pagal ūkio šakas



### Subfondo vieneto vertės pokytis nuo metų pradžios

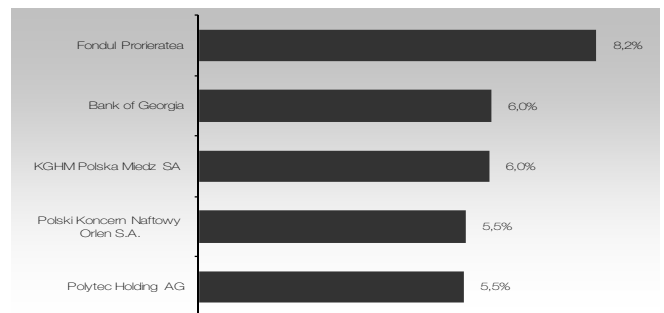


### Valdytojo komentaras

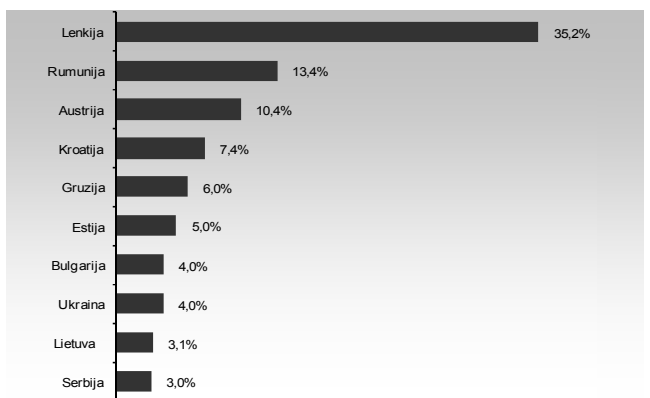
Vasarą prasidėję neramumai rinkose tęsėsi ir rudenį, kuris priminė linksmuosius kalnelius – rugsėjį palyginamasis indeksas „CECE Extended“ smuko, spalį fiksuotas stiprus atsigavimas, bet lapkritį kainos vėl grįžo į buvusius žemumas. Optimizmo suteikia tai, jog kritimo trukmė (6 neigiami mėnesiai iš pastarųjų 7) ir gylis (nuo piko balandį indeksas neteko net 37 proc. vertės) sufleruoja apie tikėtiną krypties pasikeitimą. Fundamentalių priežasčių tam rasti nėra sunku – akcijos istoriškai pigios, ekonomikos, nors ir susidurdamos su iššūkiais, toliau auga, o didžiųjų valstybių centriniai bankai tęsia pigių kreditų laikotarpį, itin palankų akcijų rinkoms.

Rudenį į fondo sudėtį buvo įtraukta Estijos apatinio trikotažo gamintoja „Silvano Fashion group“ („SFG“). Šios įmonės pagrindinė rinka – Rusija, kurioje užima apie 5 proc. rinkos dalį bei ją nuolat didina gerindama veiklos rezultatus. „SFG“ neturi finansinių skolų, yra sukaupusi didelį grynujų pinigų kiekį, kurį skiria dividendams išmokėti ir savoms akcijoms pirkti. Tai padaro įmonę mažiau rizikingą ir labiau atsparią rinkos pokyčiams. Didžiausios fondo investicijos lieka sutelktos svarbiausiose regionui Varšuvos ir Vienos rinkose, leisiančiose pasinaudoti teigiamomis tendencijomis, kurios gali pasimatyti jau gruodžio mėnesį.

### TOP 5 pozicijos



### Investicijos pagal šalis



## Rusijos TOP20

### Subfondo strategija

„Finasta“ Rusijos TOP20 fondo lėšos investuojamos į 15–25 valdytojų patraukliausiai įvertintų Rusijos bendrovių akcijų. Siekiant užtikrinti kokybišką parinktų investicijų valdymą, subfondo turtas yra nukreipiamas į kuo mažiau akcijų, atsižvelgiant į suderintiesiems investiciniams fondams leidžiamą jų kiekį.

**Subfondo tikslas** – siekti maksimalios investicijų į Rusijos įmonių akcijas grąžos.

**Rekomenduojamas investavimo laikotarpis** – daugiau nei 5 metai.

### Subfondo rezultatai

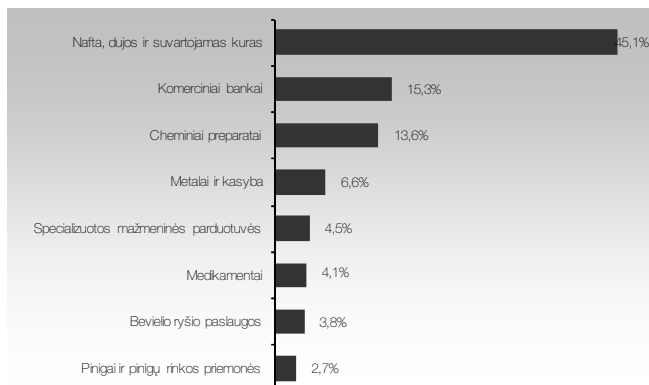
|                      |         |
|----------------------|---------|
| Per mėnesį           | 3,28%   |
| Nuo metų pradžios    | -15,68% |
| Nuo veiklos pradžios | -15,77% |

Ankstesnė subfondo veikla negarantuoja ateities rezultatų. Jūsų investicijų vertė, priklausomai nuo rinkos sąlygų, gali ir kilti, ir kristi. Jūs galite atgauti mažiau, nei investavote.

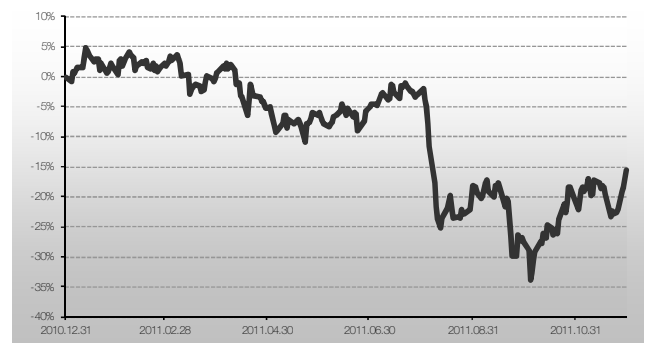
### Subfondo faktai

|                           |                                   |
|---------------------------|-----------------------------------|
| Valdymo įmonė             | UAB „Finasta Asset Management“    |
| Subfondo veiklos pradžia  | 2010-10-29                        |
| Subfondo valiuta          | LTL                               |
| Grynujų aktyvų vertė      | 14,894 mln. LTL<br>4,313 mln. EUR |
| Subfondo vieneto vertė    | 84,23 LTL                         |
| Minimali investicija      | 100 LTL                           |
| <b>Taikomi mokesčiai:</b> |                                   |
| Valdymo mokestis          | 1,5 %                             |
| Sėkmės mokestis           | 15 %                              |
| Platinimo mokestis        | 2 %                               |
| Keitimo mokestis          | 0,25 %                            |

### Investicijos pagal ūkio šakas



### Subfondo vieneto vertės pokytis nuo metų pradžios



### Valdytojo komentaras

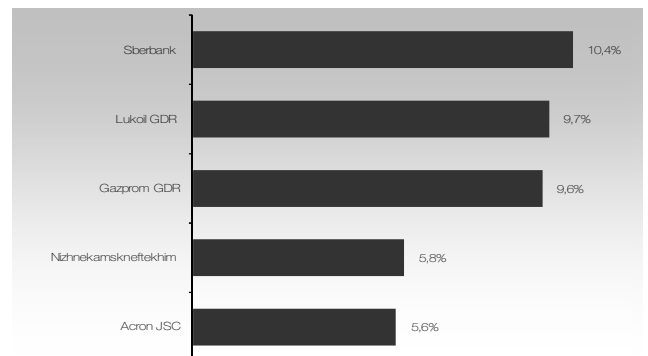
Šių metų rudenio išsiskyrė didele įtampa bei permainingom nuotaikom akcijų rinkose. Europos skolų krizė bei galimi jos sprendimai išliko pagrindine metų tema. Rugsėjo mėnesį Rusijos akcijas pasiekė dar viena stipraus išpardavimo banga, kuri baigėsi spalio pradžioje. Spalį rinka atšoko praktiškai grąžindama akcijas į rugsėjo pradžios kainas, o per lapkritį kainos daug nepasikeitė.

Per tris rudens mėnesius Rusijos Top20 fondo vertė išaugo 3,1 proc., RTS indeksas (skaičiuojant eurais) krito 3 proc.. Fondas pastaruosiu metu lenkia indeksą dėl pasiteisinusių investicijų į atskiras ne indekso kompanijas.

Per pastaruosius mėnesius fondo portfelis ženkliai nesikeitė. Fondas papildė Rusijos mobilus ryšio lyderės „MTS“ akcijomis, kurios rugsėjo pabaigoje pasiekė ypač patrauklų kainų lygį.

Naftos kainoms laikantis palyginus aukštame lygyje, Rusijos akcijos išlieka pigios ir fundamentaliai patrauklios. Daugumos fondo portfelyje esančių akcijų P/E rodiklis yra tarp 3-7, vidutinis pelno augimas – daugiau nei 20 proc..

### TOP 5 pozicijos



## Lanksčiosios strategijos subfondas

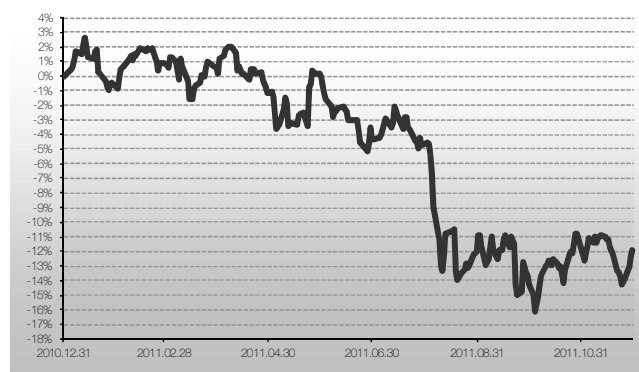
### Subfondo strategija

„Finasta“ lanksčiosios strategijos subfondas – aktyviai valdomas subfondas, kurio turtas plačiai paskirstomas tarp skirtingų regionų ir turto klasių: akcijų, skolos vertybinių popierių ir kitų fiksuoto pajamingumo finansinių priemonių, apribotos rizikos investicijų, žaliavų ir valiutų.

**Subfondo tikslas** – siekti kuo didesnės subfondo investicijų gražos, prisiimant mažesnę nei akcijų riziką.

**Rekomenduojamas investavimo laikotarpis** – 2– 3 metai.

### Subfondo vieneto vertės pokytis nuo metų pradžios



### Subfondo rezultatai

|                      |         |
|----------------------|---------|
| Per mėnesį           | -1,17%  |
| Nuo metų pradžios    | -11,88% |
| Nuo veiklos pradžios | -12,09% |

Ankstesnę subfondo veikla negarantuoja ateities rezultatų. Jūsų investicijų vertė, priklausomai nuo rinkos sąlygų, gali ir kilti, ir kristi. Jūs galite atgauti mažiau, nei investavote.


### Valdytojo komentaras

„Finasta“ lanksčiosios strategijos subfondas per rudenį patyrė 1,12 proc. nuostolį. Akcijų rinkos buvo permainingos, kuomet rugsėjį tęsėsi vasarą prasidėjęs akcijų rinkų nuosmukis. Spalį sulaukus geresnių nei tikėtasi JAV ekonominių rodiklių, sumažėjo ekonomikos nuosmukio tikimybė JAV ir atpigusios akcijos patraukė investuotojus. Pasaulio akcijų indeksas spalį pašoko 10,26 proc.. Lapkritį vyravo neigiamos tendencijos ir tik mėnesio pabaigoje akcijos vėl pakilo pasipylus teigiamų naujienų srautui, ypač susijusių su eurozonos skolų problemų sprendimo lūkesčiais. Alternatyvios investicijos – apribotos rizikos (hedge) ir žaliavų fondai - lanksčiosios strategijos subfondui suteikia stabilumo ir sumažina fondo vertės svyravimus.

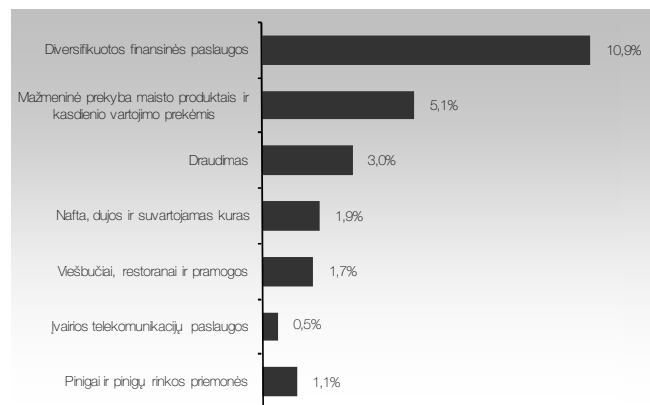
### Subfondo faktai

|                           |                                  |
|---------------------------|----------------------------------|
| Valdymo įmonė             | UAB „Finasta Asset Management“   |
| Subfondo veiklos pradžia  | 2010-10-29                       |
| Subfondo valiuta          | LTL                              |
| Grynujų aktyvų vertė      | 3,511 mln. LTL<br>1,017 mln. EUR |
| Subfondo vieneto vertė    | 87,91 LTL                        |
| Minimali investicija      | 100 LTL                          |
| <b>Taikomi mokesčiai:</b> |                                  |
| Valdymo mokestis          | 2 %                              |
| Sėkmės mokestis           | 15 %                             |
| Platinimo mokestis        | 2 %                              |
| Keitimo mokestis          | 0,25 %                           |

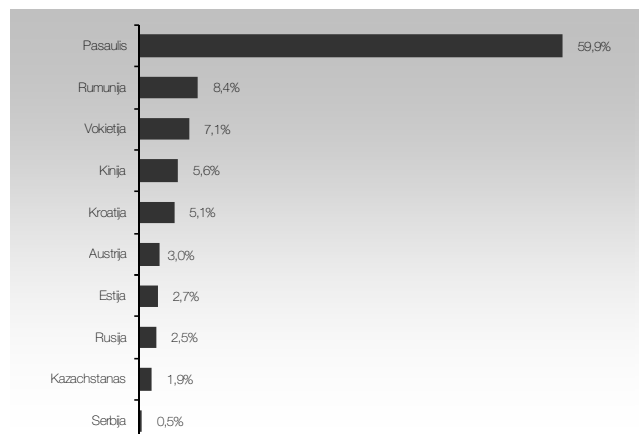
### TOP 5 pozicijos



### Investicijos pagal ūkio šakas



### Investicijos pagal šalis



## Besivystančios Europos obligacijų subfondas

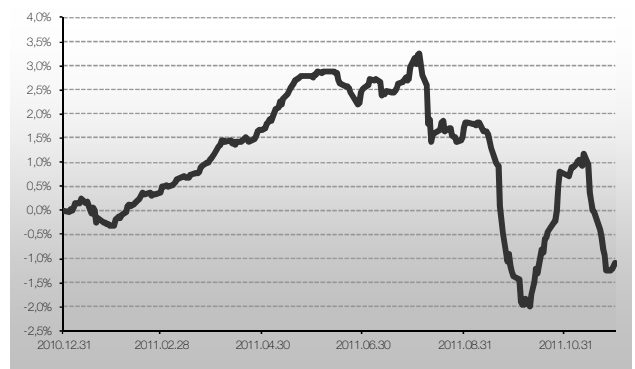
### Subfondo strategija

„Finasta“ besivystančios Europos obligacijų subfondo lėšos investuojamos į pagal kredito analizę perspektyviausių besivystančios Europos vyriausybių ir įmonių skolos vertybinius popierius. Valdytojai derina rizikingesnes (įmonių obligacijos) ir saugesnes (vyriausybių obligacijos) šio subfondo investicijas, siekdami užtikrinti tolygią investicijų grąžą.

**Subfondo tikslas** – užtikrinti subalansuotą subfondo turto augimą.

**Rekomenduojamas investavimo laikotarpis** – 1-2 metai.

### Subfondo vieneto vertės pokytis nuo metų pradžios



### Subfondo rezultatai

|                      |        |
|----------------------|--------|
| Per mėnesį           | -1,88% |
| Nuo metų pradžios    | -1,09% |
| Nuo veiklos pradžios | -0,83% |

Ankstesnė subfondo veikla negarantuoja ateities rezultatų. Jūsų investicijų vertė, priklausomai nuo rinkos sąlygų, gali ir kilti, ir kristi. Jūs galite atgauti mažiau, nei investavote.

### Valdytojo komentaras

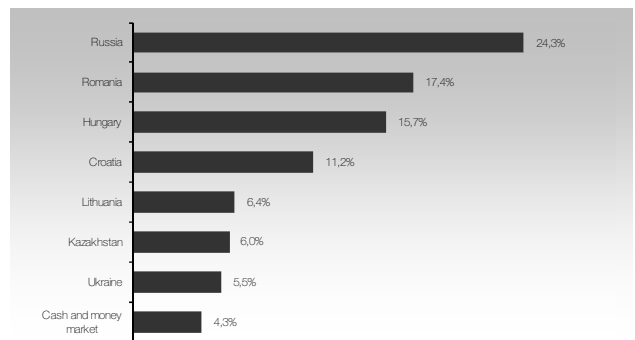
Ruduo finansų rinkose pasižymėjo stipriais svyravimais. Didžiąją rugsėjo ir lapkričio dalį obligacijų rinkose vyravo smukimo tendencijos ir tik spalio mėnesį obligacijos judėjo aukštyn. Fondas per pastaruosius 3 mėnesius prarado 2,8 proc. vertės, tačiau dėl konservatyvios investavimo strategijos aplenkė palyginamąjį indeksą, kuris krito 3,4 proc.

Šį laikotarpį fondo struktūroje įvyko keli didesni pokyčiai: – pirktas didžiausio Gruzijos banko „Bank of Georgia“ 2012 metų obligacijų, o Lietuvos Respublikos 2018 m. ir 2016 m. obligacijos pakeistos trumpesnėmis emisijomis. Paskutinę lapkričio dieną Ukrainos paukštienos kompanija „MHP“ išpirko obligacijų emisiją. Šiuo metu fondo rizikos ir gražos santykis yra labai patrauklus - investicijų pajamingumas iki išpirkimo siekia 8 proc., o investicijų trukmė - vos 2,5 metų.

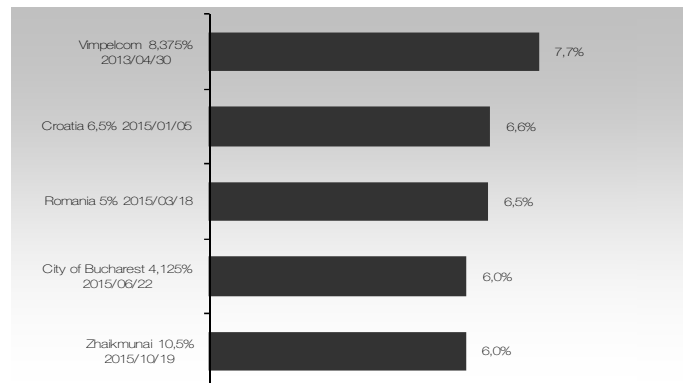
### Subfondo faktai

|                           |                                |
|---------------------------|--------------------------------|
| Valdymo įmonė             | UAB „Finasta Asset Management“ |
| Subfondo veiklos pradžia  | 2010-10-29                     |
| Subfondo valiuta          | LTL                            |
| Grynujų aktyvų vertė      | 21,221 mln. LTL                |
|                           | 6,146 mln. EUR                 |
| Subfondo vieneto vertė    | 99,17 LTL                      |
| Minimali investicija      | 100 LTL                        |
| <b>Taikomi mokesčiai:</b> |                                |
| Valdymo mokestis          | 1 %                            |
| Platinimo mokestis        | 2 %                            |
| Keitimo mokestis          | 0,25 %                         |

### Investicijos pagal šalis



### TOP 5 pozicijos



## Pasaulio akcijų fondų subfondas

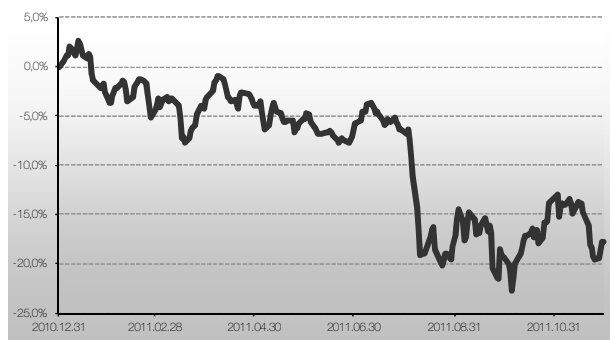
### Subfondo strategija

„Finasta“ pasaulio akcijų fondų subfondo turtas investuojamas į kitus fondus, investuojančius į viso pasaulio akcijas. Subfondo lėšos investuojamos į fondus neapsiribojant vienu geografiniu regionu ar ūkio šaka, taip užtikrinant didesnę investicijų paskirstymą ir sumažinant rizikos lygį.

**Subfondo tikslas** – siekti aukštesnės nei vidutinės investicijų į pasaulio akcijas gražos.

**Rekomenduojamas investavimo laikotarpis** – 3 - 5 metai.

### Subfondo vieneto vertės pokytis nuo metų pradžios



### Subfondo rezultatai

|                      |         |
|----------------------|---------|
| Per mėnesį           | -4,75%  |
| Nuo metų pradžios    | -17,08% |
| Nuo veiklos pradžios | -17,21% |

Ankstesnę subfondo veikla negarantuoja ateities rezultatų. Jūsų investicijų vertė, priklausomai nuo rinkos sąlygų, gali ir kilti, ir kristi. Jūs galite atgauti mažiau, nei investavote.

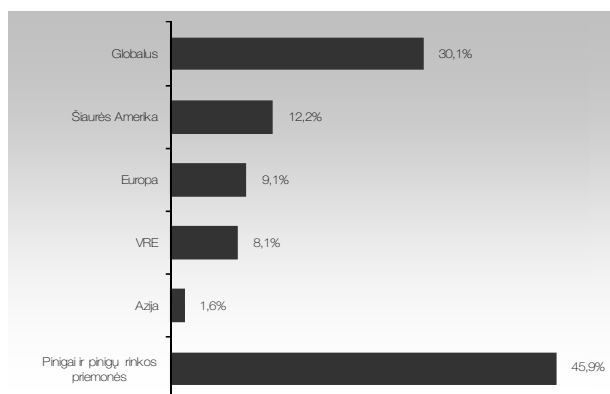
### Valdytojo komentaras

„Finasta“ pasaulio akcijų fondų subfondas per rudenį patyrė 2,06 proc. nuostolį. Akcijų rinkos buvo permainingos, kuomet rugsėjį tęsėsi vasarą prasidėjęs akcijų rinkų nuosmukis. Spalį sulaukus geresnių nei tikėtasi JAV ekonominių rodiklių, sumažėjo ekonomikos nuosmukio tikimybė JAV ir atpigusios akcijos patraukė investuotojus. Pasaulio akcijų indeksas spalį pašoko 10,3 proc., besivystančių rinkų akcijos kilo 13 proc.. Lapkritį vyravo neigiamos tendencijos ir tik mėnesio pabaigoje akcijos vėl pakilo pasipylus teigiamų naujienų srautui, ypač susijusių su eurozonos skolų problemų sprendimo lūkesčiais. Lapkritį persikirstant investicijas buvo atsakyta daugelio aktyviai valdomų fondų, lėšas nukreipiant į biržoje prekiaujamus indekso fondus (ETF), investuojančius besivystančiose rinkose. Numatoma ir toliau palaipsniui didinti investicijas besivystančiose šalyse, kurioms prognozuojamas žymiai didesnis ekonomikos augimas.

### Subfondo faktai

|                           |                                  |
|---------------------------|----------------------------------|
| Valdymo įmonė             | UAB „Finasta Asset Management“   |
| Subfondo veiklos pradžia  | 2010-10-29                       |
| Subfondo valiuta          | LTL                              |
| Grynųjų aktyvų vertė      | 1,671 mln. LTL<br>0,484 mln. EUR |
| Subfondo vieneto vertė    | 82,79 LTL                        |
| Minimali investicija      | 100 LTL                          |
| <b>Taikomi mokesčiai:</b> |                                  |
| Valdymo mokestis          | 1 %                              |
| Platinimo mokestis        | 2 %                              |
| Keitimo mokestis          | 0,25 %                           |

### Investicijos pagal šalis



### TOP 5 pozicijos

