

TARPINĖ INFORMACIJA

už trijų mėnesių laikotarpį, pasibaigusį 2023 m. kovo 31 d.

SUTRUMPINTOS TARPINĖS FINANSINĖS ATASKAITOS (NEAUDITUOTOS)	3
SUTRUMPINTA FINANSINĖS PADĖTIES ATASKAITA	4
SUTRUMPINTA PELNO (NUOSTOLIŲ) ATASKAITA	5
SUTRUMPINTA BENDRŲJŲ PAJAMŲ ATASKAITA	6
SUTRUMPINTA GRUPĖS NUOSAVO KAPITALO POKYČIŲ ATASKAITA	7
SUTRUMPINTA BANKO NUOSAVO KAPITALO POKYČIŲ ATASKAITA	7
SUTRUMPINTA PINIGŲ SRAUTŲ ATASKAITA	8
BENDROJI INFORMACIJA	9
1 PASTABA KLIENTAMS SUTEIKTOS PASKOLOS IR FINANSINĖS NUOMOS GAUTINOS SUMOS	10
2 PASTABA VERTYBINIAI POPIERIAI	14
3 PASTABA REIKŠMINGA INFORMACIJA APIE KITUS TURTO STRAIPSNIUS	16
4 PASTABA KLIENTAMS MOKĖTINOS SUMOS	17
5 PASTABA REIKŠMINGA INFORMACIJA APIE KITUS ĮSIPAREIGOJIMŲ STRAIPSNIUS	17
6 PASTABA KAPITALAS	18
7 PASTABA GRYNOSIOS PALŪKANŲ PAJAMOS	20
8 PASTABA GRYNOSIOS PASLAUGŲ IR KOMISINIŲ PAJAMOS	20
9 PASTABA KITOS VEIKLOS SĄNAUDOS	21
10 PASTABA VERTĖS SUMAŽĖJIMAS	21
11 PASTABA REIKŠMINGA INFORMACIJA APIE KITUS PELNO (NUOSTOLIŲ) ATASKAITOS STRAIPSNIUS	23
12 PASTABA SANDORIAI SU SUSIJUSIOMIS ŠALIMIS	23
13 PASTABA LIKVIDUMO IR OPERACINĖ RIZIKOS	25
14 PASTABA FINANSINIS TURTAS IR ĮSIPAREIGOJIMAI, VERTINAMI TIKRAJA VERTE	26
15 PASTABA INFORMACIJA APIE SEGMENTUS	28
16 PASTABA ATRINKTA INFORMACIJA APIE FINANSINĘ GRUPĘ	30
17 PASTABA ĮSIPAREIGOJIMAI, SUSIJĘ SU DRAUDIMO VEIKLA	32
18 PASTABA POATASKAITINIAI ĮVYKIAI	32
PAPILDOMA INFORMACIJA	33
VEIKLOS REZULTATAI	34
DĖL IŠORINĖS APLINKOS VEIKSNIŲ	35
REITINGAI	36
VEIKLOS RIZIKĄ RIBOJANČIŲ NORMATYVŲ VYKDYMAS	36
ĮSTATINIS KAPITALAS, AKCININKAI	37
SAVŲ AKCIJŲ ĮSIGIJIMAS	38
DIVIDENDAI	39
BANKO VALDYMAS	39
BANKO ĮMONIŲ GRUPĖ	40
KITA INFORMACIJA, VIEŠAI SKELBTA INFORMACIJA IR SVARBIAUSI ĮVYKIAI	40
ATSAKINGŲ ASMENŲ PATVIRTINIMAS	41

SUTRUMPINTOS TARPINĖS FINANSINĖS ATASKAITOS (NEAUDITUOTOS)

už trijų mėnesių laikotarpį, pasibaigusį 2023 m. kovo 31 d.

SUTRUMPINTA FINANSINĖS PADĖTIES ATASKAITA

	2023 m. kovo 31 d.			2022 m. gruodžio 31 d.	
	Pastabos	Grupė	Bankas	Grupė	Bankas
TURTAS					
Pinigai ir pinigų ekvivalentai		363 329	362 648	384 758	383 518
Prekybos knygos vertybiniai popieriai	2	60 029	26 703	58 301	27 287
Gautinos sumos iš kitų bankų		2 733	2 733	2 733	2 733
Išvestinės finansinės priemonės		818	818	897	897
Klientams suteiktos paskolos	1	2 440 832	2 427 651	2 391 629	2 370 762
Finansinės nuomos gautinos sumos	1	250 099	249 848	242 448	242 192
Investiciniai vertybiniai popieriai, vertinami tikraja verte	2	80 146	80 146	90 225	90 225
Investiciniai vertybiniai popieriai, vertinami amortizuota savikaina	2	982 399	969 691	969 033	956 332
Investicijos į patrunuojamąsias ir asocijuotas įmones	2	100	23 233	100	31 441
Nematerialusis turtas		8 659	6 780	8 283	6 450
Ilgalaikis materialusis turtas		16 196	15 513	16 151	15 525
Investicinis turtas		1 017	-	1 827	-
Ataskaitinio laikotarpio pelno mokesčio permoka		2 469	2 460	6	-
Atidėtojo pelno mokesčio turtas		4 547	4 122	5 659	5 234
Kitas turtas	3	17 276	12 893	12 331	8 724
Turtas, skirtas parduoti	3	150	150	150	150
Iš viso turto:		4 230 799	4 185 389	4 184 531	4 141 470
ĮSIPAREIGOJIMAI					
Įsiskolinimai kitiems bankams ir finansų institucijoms	5	693 802	695 790	685 075	686 559
Išvestinės finansinės priemonės		2 038	2 038	7 152	7 152
Klientams mokėtinos sumos	4	2 804 060	2 808 386	2 784 968	2 789 348
Specialieji ir skolinimo fondai	5	8 647	8 647	14 184	14 184
Išleisti skolos vertybiniai popieriai		172 765	172 765	171 231	171 231
Ataskaitinių metų pelno mokesčio įsipareigojimai		8 946	8 357	4 374	4 036
Atidėto pelno mokesčio įsipareigojimai		1 368	-	1 463	-
Įsipareigojimai, susiję su draudimo veikla	17	41 608	-	39 313	-
Kiti įsipareigojimai		53 776	44 412	35 075	26 176
Iš viso įsipareigojimų:		3 787 010	3 740 395	3 742 835	3 698 686
NUOSAVYBĖ					
Akcinis kapitalas	6	174 211	174 211	174 211	174 211
Akcijų priedai		3 428	3 428	3 428	3 428
Savos akcijos (-)	6	(1 868)	(1 868)	-	-
Atsargos kapitalas		756	756	756	756
Privalomasis rezervas	6	47 796	47 605	37 113	36 922
Rezervas savoms akcijoms įsigyti	6	20 000	20 000	20 000	20 000
Finansinių priemonių perkainojimo rezervas		(7 523)	(7 538)	(8 097)	(8 111)
Kita nuosavybė	6	2 508	1 917	2 355	1 917
Nepaskirstytas pelnas		204 481	206 483	211 930	213 661
Nekontroliuojanti dalis		-	-	-	-
Iš viso nuosavybės:		443 789	444 994	441 696	442 784
Iš viso įsipareigojimų ir acnininkų nuosavybės:		4 230 799	4 185 389	4 184 531	4 141 470

Pastabos, pateiktos 9 - 32 puslapiuose, yra neatskiriama finansinių ataskaitų dalis.

Administracijos vadovas

Finansų tarnybos vadovas

Data: 2023 m. balandžio 28 d.



Vytautas Sinius



Donatas Savickas

SUTRUMPINTA PELNO (NUOSTOLIŲ) ATASKAITA

	už trijų mėn. laikotarpį, pasibaigusį				
	Pastabos	2023 m. kovo 31 d.		2022 m. kovo 31 d.	
		Grupė	Bankas	Grupė	Bankas
<i>Palūkanų pajamos, pripažintos taikant faktinių palūkanų metodą</i>	7	39 941	36 495	22 572	19 151
<i>Kitos panašios pajamos</i>	7	4 263	4 219	2 552	2 512
<i>Palūkanų ir kitos panašios išlaidos</i>	7	(8 769)	(8 766)	(3 098)	(3 101)
Grynosios palūkanų pajamos		35 435	31 948	22 026	18 562
<i>Paslaugų ir komisinių pajamos</i>	8	6 331	6 552	6 313	6 468
<i>Paslaugų ir komisinių išlaidos</i>	8	(1 784)	(1 753)	(1 810)	(1 772)
Grynosios paslaugų ir komisinių pajamos		4 547	4 799	4 503	4 696
<i>Grynasis pelnas iš prekybinės veiklos</i>	11	2 926	1 721	(102)	1 792
<i>Grynasis pelnas (nuostoliai) iš finansinio turto vertės pripažinimo nutraukimo</i>		266	36	138	7
<i>Grynasis pelnas (nuostoliai) už parduotą materialų turtą</i>		638	(2)	205	25
<i>Pajamos, susijusios su draudimo veikla</i>		2 578	-	2 195	-
<i>Kitos veiklos pajamos</i>		146	160	581	569
<i>Darbo užmokesčio ir susijusios sąnaudos</i>		(8 804)	(7 928)	(7 508)	(6 694)
<i>Nusidėvėjimo ir amortizacijos sąnaudos</i>		(1 346)	(1 242)	(1 109)	(997)
<i>Išlaidos, susijusios su draudimo veikla</i>	11	(3 272)	-	121	-
<i>Kitos veiklos sąnaudos</i>	9	(5 778)	(4 532)	(3 921)	(2 989)
Veiklos pelnas prieš vertės sumažėjimą		27 336	24 960	17 129	14 971
<i>Paskolų ir kito turto vertės sumažėjimo nuostoliai</i>	10	(2 762)	(1 885)	(2 672)	(2 295)
<i>Investicijų į patrunuojamąsias įmones vertės sumažėjimo nuostoliai</i>	10	-	-	-	-
<i>Investicijų į patrunuojamąsias įmones, apskaitomų taikant nuosavybės metodą, pelno arba nuostolių dalis</i>	12	-	1 392	-	1 384
Pelnas prieš pelno mokestį		24 574	24 467	14 457	14 060
<i>Pelno mokesčio sąnaudos</i>		(5 421)	(5 043)	(3 000)	(2 702)
Tęsimos veiklos pelnas		19 153	19 424	11 457	11 358
<i>Nutraukiamos veiklos pelnas (nuostoliai), po mokesčių</i>		-	-	-	-
Grynasis pelnas		19 153	19 424	11 457	11 358
Grynasis pelnas priskirtinas:					
<i>Banko akcininkams</i>		19 153	19 424	11 457	11 358
<i>iš tęsimos veiklos</i>		19 153	19 424	11 457	11 358
<i>iš nutraukiamos veiklos</i>		-	-	-	-
<i>Nekontroliuojančiai daliai</i>		-	-	-	-
<i>Pagrindinis pelnas, tenkantis vienai akcijai (Eur už vieną akciją), priskirtinas Banko akcininkams</i>	6	0,03		0,02	
<i>Sumažintasis pelnas, tenkantis vienai akcijai (Eur už vieną akciją), priskirtinas Banko akcininkams</i>	6	0,03		0,02	

Pastabos, pateiktos 9 - 32 puslapiuose, yra neatskiriama finansinių ataskaitų dalis.

SUTRUMPINTA BENDRŪJŲ PAJAMŲ ATASKAITA

	už trijų mėn. laikotarpį, pasibaigusį			
	2023 m. kovo 31 d.		2022 m. kovo 31 d.	
	Grupė	Bankas	Grupė	Bankas
Grynasis pelnas	19 153	19 424	11 457	11 358
Kitos bendrosios pajamos (nuostoliai):				
<i>Straipsniai, kurie vėliau gali būti perklasifikuojami į pelną (nuostolius):</i>				
<i>Finansinio turto perkainojimo pelnas (nuostoliai)</i>	717	716	(2 996)	(2 996)
<i>Atidėtasis pelno mokestis, susijęs su finansinio turto perkainojimu</i>	(143)	(143)	599	599
<i>Straipsniai, kurie vėliau negali būti perklasifikuojami į pelną (nuostolius):</i>				
<i>Finansinių įsipareigojimų, apskaitomų tikrąja verte per pelną (nuostolius), tikrosios vertės pokyčio dalis, priskirtina paties įsipareigojimo kredito rizikai</i>	-	-	-	-
Kitos bendrosios pajamos, atėmus atidėtąjį pelno mokestį	574	573	(2 397)	(2 397)
Bendrųjų pajamų iš viso	19 727	19 997	9 060	8 961
Bendrosios pajamos priskirtinos:				
<i>Banko akcininkams</i>	19 727	19 997	9 060	8 961
<i>Nekontroliuojančiai daliai</i>	-	-	-	-
	19 727	19 997	9 060	8 961

Pastabos, pateiktos 9 - 32 puslapiuose, yra neatskiriama finansinių ataskaitų dalis.

SUTRUMPINTA GRUPĖS NUOSAVO KAPITALO POKYČIŲ ATASKAITA

Pastabos	Akcinis kapitalas	Akcijų priedai	Savos akcijos (-)	Atsargos kapitalas	Finansinių priemonių perkainojimo	Privalomasis rezervas	Rezervas savoms akcijoms įsigyti	Kita nuosavybė	Nepaskirstytasis pelnas	Iš viso: nekontroliuojanti dalis	Nuosavybės iš viso:
	Priskirtina Banko akcininkams										
2022 m. sausio 1 d.	174 211	3 428	(516)	756	(583)	21 893	10 000	3 288	193 950	406 427	- 406 427
Perkėlimas į/iš privalomąjį rezervą	-	-	-	-	-	15 220	-	-	(15 220)	-	-
Perkėlimas į rezervą savoms akcijoms įsigyti	6	-	-	-	-	-	10 000	-	(10 000)	-	-
Savų akcijų įsigijimas	6	-	(1 557)	-	-	-	(234)	-	-	(1 791)	(1 791)
Mokėjimas akcijomis	6	-	-	-	-	-	234	-	-	234	234
Dividendų išmokėjimas	6	-	-	-	-	-	-	-	(20 425)	(20 425)	(20 425)
Bendrujų pajamų iš viso	-	-	-	(2 397)	-	-	-	-	11 457	9 060	- 9 060
2022 m. kovo 31 d.	174 211	3 428	(2 073)	756	(2 980)	37 113	20 000	3 288	159 762	393 505	- 393 505
Mokėjimas akcijomis	6	-	2 073	-	-	-	-	(933)	11	1 151	1 151
Bendrujų pajamų iš viso	-	-	-	(5 117)	-	-	-	-	52 157	47 040	47 040
2022 m. gruodžio 31 d.	174 211	3 428	-	756	(8 097)	37 113	20 000	2 355	211 930	441 696	- 441 696
Perkėlimas į privalomąjį rezervą	-	-	-	-	-	10 683	-	-	(10 683)	-	-
Savų akcijų įsigijimas	6	-	(1 868)	-	-	-	-	-	-	(1 868)	(1 868)
Mokėjimas akcijomis	6	-	-	-	-	-	-	153	-	153	153
Dividendų išmokėjimas	6	-	-	-	-	-	-	-	(15 919)	(15 919)	(15 919)
Bendrujų pajamų iš viso	-	-	-	-	574	-	-	-	19 153	19 727	19 727
2023 m. kovo 31 d.	174 211	3 428	(1 868)	756	(7 523)	47 796	20 000	2 508	204 481	443 789	- 443 789

SUTRUMPINTA BANKO NUOSAVO KAPITALO POKYČIŲ ATASKAITA

Pastabos	Akcinis kapitalas	Akcijų priedai	Savos akcijos (-)	Atsargos kapitalas	Finansinių priemonių perkainojimo rezervas	Privalomasis rezervas	Rezervas savoms akcijoms įsigyti	Kita nuosavybė	Nepaskirstytasis pelnas	Nuosavybės iš viso:
2022 m. sausio 1 d.	174 211	3 428	(516)	756	(597)	21 770	10 000	2 870	195 659	407 581
Perkėlimas į privalomąjį rezervą	-	-	-	-	-	15 152	-	-	(15 152)	-
Perkėlimas į rezervą savoms akcijoms įsigyti	6	-	-	-	-	-	10 000	-	(10 000)	-
Savų akcijų įsigijimas	6	-	(1 557)	-	-	-	(234)	-	-	(1 791)
Mokėjimas akcijomis	6	-	-	-	-	-	234	-	-	234
Dividendų išmokėjimas	6	-	-	-	-	-	-	-	(20 425)	(20 425)
Bendrujų pajamų iš viso	-	-	-	-	(2 397)	-	-	-	11 358	8 961
2022 m. kovo 31 d.	174 211	3 428	(2 073)	756	(2 994)	36 922	20 000	2 870	161 440	394 560
Mokėjimas akcijomis	6	-	2 073	-	-	-	-	(953)	-	1 120
Bendrujų pajamų iš viso	-	-	-	-	(5 117)	-	-	-	52 221	47 104
2022 m. gruodžio 31 d.	174 211	3 428	-	756	(8 111)	36 922	20 000	1 917	213 661	442 784
Perkėlimas į privalomąjį rezervą	-	-	-	-	-	10 683	-	-	(10 683)	-
Savų akcijų įsigijimas	6	-	(1 868)	-	-	-	-	-	-	(1 868)
Dividendų išmokėjimas	6	-	-	-	-	-	-	-	(15 919)	(15 919)
Bendrujų pajamų iš viso	-	-	-	-	573	-	-	-	19 424	19 997
2023 m. kovo 31 d.	174 211	3 428	(1 868)	756	(7 538)	47 605	20 000	1 917	206 483	444 994

Pastabos, pateiktos 9 - 32 puslapiuose, yra neatskiriama finansinių ataskaitų dalis.

SUTRUMPINTA PINIGŲ SRAUTŲ ATASKAITA

	už trijų mėn. laikotarpį, pasibaigusį				
	Pastabos	2023 m. kovo 31 d.		2022 m. kovo 31 d.	
		Grupė	Bankas	Grupė	Bankas
Pagrindinė veikla					
Gautos palūkanos už paskolas ir gautinas sumas	38 084	35 066	26 305	22 844	
Gautos palūkanos už prekybos knygos vertybinius popierius	465	429	176	143	
Sumokėtos palūkanos	(4 299)	(4 320)	(3 388)	(3 398)	
Paslaugų ir komisinių pajamos	6 331	6 552	6 278	6 468	
Paslaugų ir komisinių išlaidos	(1 784)	(1 753)	(1 810)	(1 772)	
Grynosios įplaukos iš prekybos prekybos knygos vertybiniais popieriais	(3 836)	(3 935)	(4 602)	(2 024)	
Grynosios pajamos iš operacijų užsienio valiuta	1 638	1 638	1 925	1 901	
Grynosios pajamos iš finansinio turto pripažinimo nutraukimo	266	36	138	7	
Grynosios pajamos iš nefinansinio turto pripažinimo nutraukimo	638	(2)	205	25	
Įplaukos iš kitos Grupės įmonių veiklos	2 724	160	3 478	569	
Įplaukos (išmokos), susijusios su kita Grupės įmonių veikla	(3 272)	-	-	-	
Pinigų srautai iš susigražintų anksčiau nurašytų paskolų	83	61	211	27	
Darbuotojų atlyginimai ir kiti susiję mokėjimai už darbuotojus	(7 842)	(6 966)	(6 660)	(5 846)	
Mokėjimai, susiję su veiklos sąnaudomis ir kitomis išlaidomis	(5 778)	(4 532)	(5 088)	(3 986)	
Sumokėtas pelno mokestis	(2 295)	(2 070)	(3 333)	(3 093)	
Grynieji pinigų srautai iš pagrindinės veiklos prieš pagrindinės veiklos turto ir įsipareigojimų pasikeitimą	21 123	20 364	13 835	11 865	
Turto ir įsipareigojimų iš pagrindinės veiklos pasikeitimai:					
Gautinų sumų iš kitų bankų sumažėjimas (padidėjimas)	-	-	1 096	1 096	
Klientams suteiktų paskolų (padidėjimas)	(48 326)	(58 950)	(104 073)	(106 532)	
Finansinės nuomos gautinų sumų sumažėjimas (padidėjimas)	(8 332)	(8 337)	(4 324)	(4 351)	
Kito turto sumažėjimas (padidėjimas)	(6 610)	(3 040)	214	1 689	
Įsiskolinimų kitiems bankams ir finansų institucijoms padidėjimas (sumažėjimas)	5 066	5 570	17 254	17 438	
Klientams mokėtinų sumų padidėjimas (sumažėjimas)	18 352	18 298	(42 434)	(42 260)	
Specialiųjų ir skolinimo fondų padidėjimas (sumažėjimas)	(5 537)	(5 537)	(180)	(180)	
Kitų įsipareigojimų padidėjimas (sumažėjimas)	1 503	572	(4 138)	(937)	
Pasikeitimai	(43 884)	(51 424)	(136 585)	(134 037)	
Grynieji pinigų srautai iš pagrindinės veiklos	(22 761)	(31 060)	(122 750)	(122 172)	
Investicinė veikla					
Ilgalaikio materialiojo ir nematerialiojo turto, investicinio turto (įsigijimas)	(227)	(1)	(1 948)	(1 841)	
Ilgalaikio materialiojo ir nematerialiojo turto, investicinio turto pardavimas	1 506	76	866	847	
Skolos vertybinių popierių, vertinamų amortizuota savikaina (įsigijimas)	(20 065)	(19 765)	(49)	(2)	
Įplaukos išpirkus skolos vertybinius popierius, vertinamus amortizuota savikaina	10 210	10 000	473	33	
Gautos palūkanos už skolos vertybinius popierius, vertinamus amortizuota savikaina	2 477	2 427	2 571	2 531	
Gauti dividendai	1	10 001	1	1	
Investicinių vertybinių popierių, vertinamų tikrąja verte (įsigijimas)	-	-	(14 447)	(12 441)	
Investicinių vertybinių popierių, vertinamų tikrąja verte, pardavimas ar išpirkimas	10 000	10 000	8 636	6 620	
Gautos investicinių vertybinių popierių, vertinamų tikrąja verte, palūkanos	36	36	22	4	
Patruojamųjų įmonių steigimas	(400)	(400)	-	-	
Grynieji pinigų srautai iš investicinės veiklos	3 538	12 374	(3 875)	(4 248)	
Finansinė veikla					
Išmokėti dividendai	(1)	(1)	-	-	
Savų akcijų įsigijimas	(1 868)	(1 868)	(1 557)	(1 557)	
Nuomos mokėjimų pagrindinės sumos dalis	(337)	(315)	(339)	(303)	
Grynieji pinigų srautai iš finansinės veiklos	(2 206)	(2 184)	(1 896)	(1 860)	
Pinigų ir pinigų ekvivalentų grynas padidėjimas (sumažėjimas)	(21 429)	(20 870)	(128 521)	(128 280)	
Pinigai ir pinigų ekvivalentai sausio 1 d.	384 758	383 518	965 723	964 849	
Pinigai ir pinigų ekvivalentai kovo 31 d.	363 329	362 648	837 202	836 569	

Pastabos, pateiktos 9 - 32 puslapiuose, yra neatskiriama finansinių ataskaitų dalis.

BENDROJI INFORMACIJA

AB Šiaulių bankas įregistruotas kaip akcinė bendrovė Lietuvos Respublikos įmonių registre 1992 m. vasario 4 d. Bankas turi Lietuvos banko išduotą licenciją vykdyti visas bankines operacijas, nurodytas Lietuvos Respublikos bankų įstatyme ir Banko įstatuose. AB Šiaulių bankas toliau tekste vadinamas Banku, AB Šiaulių banko grupė, apimanti Banką ir jo patrunuojamąsias įmones (aprašytas 2 pastaboje) - Grupe.

Banko centrinė būstinė įsikūrusi Šiauliuose, Tilžės g. 149, LT-76348. Ataskaitinio laikotarpio pabaigoje Bankas turėjo 56 klientų aptarnavimo padalinius (2022 m. gruodžio 31 d. – 56 padalinius). 2023 m. kovo 31 d. Banke dirbo 846 darbuotojai (2022 m. gruodžio 31 d. – 817), Grupėje - 936 darbuotojai (2022 m. gruodžio 31 d. – 908).

Bankas priima indėlius, teikia paskolas, atlieka piniginius pervedimus ir dokumentinius atsiskaitymus, keičia valiutas savo klientams, išduoda ir aptarnauja debetines ir kreditines korteles, atlieka prekybos finansavimą, investuoja į vertybinius popierius ir jais prekiauja bei atlieka kitas operacijas, numatytas Lietuvos Respublikos bankų įstatyme ir Banko įstatuose.

Banko akcijos yra listinguojamos NASDAQ vertybinių popierių biržos Baltijos Oficialiajame prekybos sąraše.

Šios sutrumpintos tarpinės finansinės ataskaitos už trijų mėnesių laikotarpį, pasibaigusį 2023 m. kovo 31 d. buvo parengtos remiantis ES priimtu 34 TAS „Tarpinė finansinė atskaitomybė“. Sutrumpinta tarpinė finansinė atskaitomybė turėtų būti skaitoma kartu su metine finansine atskaitomybe už metus, pasibaigusius 2022 m. gruodžio 31 d., kuri buvo parengta pagal Tarptautinius finansinės atskaitomybės standartus (TFAS) priimtus Europos Sąjungoje. Neskaitant žemiau nurodytų aspektų, apskaitos principai, taikyti sudarant šią sutrumpintą tarpinę finansinę informaciją, atitinka apskaitos principus, taikytus Banko 2022 m. metinėje finansinėje atskaitomybėje.

Pelno mokestis

Tarpinių laikotarpių pelno mokestis kaupiamas taikant pelno mokesčio normą, kuri būtų taikoma tikėtinam metų pelnui.

Nauji ir pakeisti standartai bei interpretacijos

Banko vadovybė nesitiki, kad naujai publikuoti standartai, pataisos ir interpretacijos, kurios bus privalomos Bankui už ataskaitinius laikotarpius, prasidedančius 2023 m. sausio 1 d. arba vėliau, turės reikšmingą įtaką Banko finansinei informacijai, taip pat nėra naujų standartų, pataisų ir interpretacijų, kurios būtų Bankui privalomos nuo 2023 metų ir turėtų reikšmingą įtaką Banko finansinei informacijai.

Reikšmingos apskaitinės prielaidos ir įvertinimai

Rengiant finansinę atskaitomybę pagal TFAS, taikomos prielaidos ir vertinimai, kurie turi įtakos apskaitomo turto ir įsipareigojimų sumoms bei neapibrėžtojo turto ir įsipareigojimų atskleidimui finansinės atskaitomybės dieną, taip pat per ataskaitinį laikotarpį apskaitytoms pajamų ir sąnaudų sumoms. Nors šie vertinimai yra pagrįsti vadovybės turimomis žiniomis apie esamą padėtį ir veiksmus, faktiniai rezultatai galiausiai gali skirtis nuo šių vertinimų. Rengiant tarpinę atskaitomybę, taikytos tos pačios reikšmingos prielaidos ir įvertinimai, kurie buvo naudojami ruošiant metinę finansinę atskaitomybę už metus, pasibaigusius 2022 m. gruodžio 31 d., išskyrus prielaidas ir įvertinimus, taikomus vertės sumažėjimui apskaičiuoti, kurie buvo peržiūrėti atsižvelgiant į naujausias ekonomikos prognozes. Šios prielaidos ir įvertinimai plačiau aprašyti 1 ir 10 pastabose. Pabrėžtina, kad šių tarpinių finansinių ataskaitų sudarymo metu dėl vykstančių karinių veiksmų nebuvo aiškus galimas Rusijos invazijos į Ukrainą baigties scenarijus. Dėl šių faktorių egzistavo neapibrėžtumai dėl tolesnių globalinių, šalies ir sektorių vystymosi tendencijų, todėl egzistuoja reikšminga tikimybė, kad faktiniai rezultatai skirsis nuo įvertinimų.

Ši finansinė atskaitomybė apima konsoliduotą Grupės finansinę atskaitomybę ir Banko atskirą finansinę atskaitomybę. Toks atskaitomybės pateikimas naudojamas siekiant užtikrinti atitikimą Lietuvos banko nustatytam formatui, kuris naudojamas įstatymų numatytos atskaitomybės tikslams.

Reikšmingų Grupės pajamų ar išlaidų sumų, kurioms būtų būdingas žymus sezoniskumas, nėra.

1 PASTABA
KLIENTAMS SUTEIKTOS PASKOLOS IR FINANSINĖS NUOMOS GAUTINOS SUMOS

Kredito rizika – tai rizika Grupei patirti nuostolius dėl klientų finansinių įsipareigojimų Grupei nevykdymo. Kredito rizika daugiausia kyla iš kreditavimo veiklos ir yra reikšmingiausia rizika Grupės versle. Ji taip pat kyla iš investavimo veiklos (skolos vertybiniai popieriai), iš Grupės turto portfelio bei iš nebalansinių finansinių priemonių (pvz., kreditavimo įsipareigojimų, garantijų, akredityvų).

Banke veikia kredito rizikos valdymo sistema, kuri yra pastoviai tobulinama ir apima kreditavimo politiką, kredito rizikos limitų sistemą, kitas kredito rizikos valdymo priemones, taip pat kredito rizikos valdymo vidaus kontrolę ir vidaus auditą.

Bankas prisiima riziką tik tose srityse, kurios jam yra gerai žinomos ir kuriose jis yra įgijęs teigiamos patirties, siekiant išvengti per didelės rizikos sandoriuose, kurie gali turėti neigiamos įtakos didelei akcininkų nuosavybės daliai, tačiau tuo pačiu metu siekiant užtikrinti pakankamą pelningumo lygį, kuris, atsižvelgiant į vis augančią konkurenciją, užtikrintų Banko stabilią padėtį rinkoje ir padidintų Banko vertę. Vertindamas prisiimamą kredito riziką, Bankas vadovaujasi atsargumo, konservatyvumo ir apdairumo principais.

Banko kredito rizikos valdymas organizuojamas taip, kad būtų išvengta personalo ar struktūrinių padalinių interesų konflikto. Kredituojant klientus, Banke laikomasi principo, kad pelnas neturi būti siekiamas pernelyg didelės kredito rizikos sąskaita.

Maksimali kredito rizika, neatsižvelgiant į užtikrinimo priemones ir kitas kredito rizikos mažinimo priemones:

	2023-03-31		2022-12-31	
	Grupė	Bankas	Grupė	Bankas
<i>Pinigų ekvivalentai</i>	283 352	282 716	307 443	306 303
<i>Paskolos ir gautinos sumos iš bankų</i>	2 733	2 733	2 733	2 733
<i>Paskolos ir gautinos sumos iš klientų:</i>	2 440 832	2 427 651	2 391 629	2 370 762
<i>Paskolos ir gautinos sumos iš finansų institucijų</i>	-	219 401	-	195 623
<i>Paskolos individualiems klientams (mažmeninės)</i>	1 152 430	939 822	1 114 258	916 118
<i>Paskolos verslo klientams</i>	1 288 402	1 268 428	1 277 371	1 259 021
<i>Finansinės nuomos (lizingo) gautinos sumos</i>	250 099	249 848	242 448	242 192
<i>Prekybos knygos skolos vertybiniai popieriai</i>	29 623	26 432	30 148	27 056
<i>Išvestinės finansinės priemonės</i>	818	818	897	897
<i>Investiciniai skolos vertybiniai popieriai, vertinami tikrąja verte per kitas bendrąsias pajamas</i>	76 174	76 174	85 271	85 271
<i>Investiciniai skolos vertybiniai popieriai, vertinami amortizuota savikaina</i>	982 399	969 691	969 033	956 332
<i>Kitas finansinis turtas</i>	5 965	5 762	5 815	5 620
<i>Nebalansinės pozicijos, turinčios kredito riziką:</i>				
<i>Finansinės garantijos</i>	57 473	57 534	52 655	52 716
<i>Akredityvai</i>	94	94	5 756	5 756
<i>Paskolų išdavimo ir kiti su kreditavimu susiję įsipareigojimai</i>	559 449	554 192	490 944	492 592
Iš viso	4 689 011	4 653 645	4 584 772	4 548 230

1 PASTABA

KLIENTAMS SUTEIKTOS PASKOLOS IR FINANSINĖS NUOMOS GAUTINOS SUMOS (TĘSINYS)

Klientams suteiktos paskolos

Informacija apie paskolas ir gautinas sumas apibendrinta šiose lentelėse:

	2023-03-31		2022-12-31	
	Grupė	Bankas	Grupė	Bankas
Paskolų, vertinamų amortizuota savikaina, bendroji vertė	2 474 094	2 452 982	2 423 800	2 395 409
<i>Atėmus: Vertės sumažėjimas</i>	(36 678)	(28 747)	(34 229)	(26 705)
Grynoji paskolų, vertinamų amortizuota savikaina, vertė	2 437 416	2 424 235	2 389 571	2 368 704
<i>Paskolų, vertinamų tikrąja verte, suma</i>	3 416	3 416	2 058	2 058
Viso paskolų	2 440 832	2 427 651	2 391 629	2 370 762

Bankas per Banko patronuojamąją įmonę UAB „SB modernizavimo fondas“ suteikė paskolas kaip investiciją į sekiuritizacijos įrankių daugiabučių namų renovacijos projektams finansuoti. Banko investicijos į sekiuritizaciją bus atliekamos keliais etapais į skirtingus investicijų lygius, pasižymintius skirtingomis rizikų charakteristikomis. Iki šiol atliktos investicijos buvo atliktos į investavimo lygį su reikšmingiausia rizika, todėl pagal 9-ojo TFAS nuostatas, taikomas sutartims susietoms priemonėms, paskolos, suteiktos UAB „SB modernizavimo fondas“, apskaitomos tikrąja verte per pelną (nuostolius) ir parodomos finansinės padėties ataskaitos eilutėje „Klientams suteiktos paskolos“. Pirminio pripažinimo metu buvo nustatyta, kad šių paskolų tikroji vertė atitinka jos įsigijimo vertę. Nuo pirminio pripažinimo nebuvo aplinkybių, dėl kurių paskolų, suteiktų UAB „SB modernizavimo fondas“, tikroji vertė būtų reikšmingai pasikeitusi.

Paskolų pasiskirstymas pagal stadijas ir pradelsimus:

	2023-03-31					2022-12-31				
	Nepradelsta	Pradelsta iki 30 dienų	Pradelsta 31-90 dienų	Pradelsta >90 dienų	Iš viso	Nepradelsta	Pradelsta iki 30 dienų	Pradelsta 31-90 dienų	Pradelsta >90 dienų	Iš viso
1 stadija:										
<i>Bendroji vertė</i>	2 190 919	54 778	1 681	3	2 247 381	2 146 375	36 617	-	-	2 182 992
<i>Vertės sumažėjimas</i>	(15 233)	(816)	(81)	-	(16 130)	(12 893)	(645)	-	-	(13 538)
Grynoji vertė	2 175 686	53 962	1 600	3	2 231 251	2 133 482	35 972	-	-	2 169 454
2 stadija:										
<i>Bendroji vertė</i>	137 813	8 124	12 906	16	158 859	155 834	9 688	10 275	-	175 797
<i>Vertės sumažėjimas</i>	(1 982)	(172)	(755)	(4)	(2 913)	(1 614)	(117)	(679)	-	(2 410)
Grynoji vertė	135 831	7 952	12 151	12	155 946	154 220	9 571	9 596	-	173 387
3 stadija:										
<i>Bendroji vertė</i>	32 564	2 984	13 401	22 321	71 270	31 903	10 939	1 517	22 710	67 069
<i>Vertės sumažėjimas</i>	(6 057)	(830)	(2 314)	(8 434)	(17 635)	(6 878)	(1 759)	(529)	(9 115)	(18 281)
Grynoji vertė	26 507	2 154	11 087	13 887	53 635	25 025	9 180	988	13 595	48 788
Iš viso:										
<i>Bendroji vertė</i>	2 361 296	65 886	27 988	22 340	2 477 510	2 334 112	57 244	11 792	22 710	2 425 858
<i>Vertės sumažėjimas</i>	(23 272)	(1 818)	(3 150)	(8 438)	(36 678)	(21 385)	(2 521)	(1 208)	(9 115)	(34 229)
Grynoji vertė	2 338 024	64 068	24 838	13 902	2 440 832	2 312 727	54 723	10 584	13 595	2 391 629

	2023-03-31					2022-12-31				
	Nepradelsta	Pradelsta <= 30 dienų	Pradelsta 31-90 dienų	Pradelsta >90 dienų	Iš viso	Nepradelsta	Pradelsta <= 30 dienų	Pradelsta 31-90 dienų	Pradelsta >90 dienų	Iš viso
1 stadija:										
<i>Bendroji vertė</i>	2 001 531	35 435	-	3	2 036 969	1 961 097	25 618	-	-	1 986 715
<i>Vertės sumažėjimas</i>	(11 850)	(81)	-	-	(11 931)	(9 390)	(35)	-	-	(9 425)
Grynoji vertė	1 989 681	35 354	-	3	2 025 038	1 951 707	25 583	-	-	1 977 290
2 stadija:										
<i>Bendroji vertė</i>	336 880	7 412	9 955	-	354 247	332 429	9 340	7 615	-	349 384
<i>Vertės sumažėjimas</i>	(1 956)	(29)	(58)	-	(2 043)	(1 560)	(64)	(50)	-	(1 674)
Grynoji vertė	334 924	7 383	9 897	-	352 204	330 869	9 276	7 565	-	347 710
3 stadija:										
<i>Bendroji vertė</i>	30 849	1 660	10 978	21 695	65 182	30 029	9 992	875	20 472	61 368
<i>Vertės sumažėjimas</i>	(5 242)	(212)	(1 184)	(8 135)	(14 773)	(5 993)	(1 318)	(229)	(8 066)	(15 606)
Grynoji vertė	25 607	1 448	9 794	13 560	50 409	24 036	8 674	646	12 406	45 762
Iš viso:										
<i>Bendroji vertė</i>	2 369 260	44 507	20 933	21 698	2 456 398	2 323 555	44 950	8 490	20 472	2 397 467
<i>Vertės sumažėjimas</i>	(19 048)	(322)	(1 242)	(8 135)	(28 747)	(16 943)	(1 417)	(279)	(8 066)	(26 705)
Grynoji vertė	2 350 212	44 185	19 691	13 563	2 427 651	2 306 612	43 533	8 211	12 406	2 370 762

1 PASTABA KLIENTAMS SUTEIKTOS PASKOLOS IR FINANSINĖS NUOMOS GAUTINOS SUMOS (TĘSINYS)

Paskolos stadijoms priskiriamos pagal žemiau pateiktus principus (individualaus paskolos vertinimo metu, dėl informacijos susijusios su konkrečiau sandorio aplinkybėmis, galima nukrypti nuo šių principų, jeigu toks įvertinimas tiksliau atspindės sandorio riziką):

1 stadijos paskolos - tai paskolos, kurioms nefiksuotas kredito rizikos padidėjimas.

2 stadijos paskolos - tai paskolos, kurioms užfiksuotas kredito rizikos padidėjimas. Pagrindinės priežastys, dėl kurių fiksuojamas kredito rizikos padidėjimas – skolininko finansinės būklės vertinimo pablogėjimas lyginant su pradine (šis kriterijus netaikomas žemo kredito rizikos lygio paskoloms, kai pagal vidinį vertinimą skolininko finansinė būklė įvertinama kaip labai gera ar gera, ar pagal išorinių kredito reitingų agentūrų vertinimus skolininko reitingas atitinka investicinį lygį) arba mokėjimų vėlavimai, viršijantys 30 dienų, taip pat kiti objektyvūs kriterijai rodantys kredito rizikos padidėjimą.

3 stadijos paskolos – tai paskolos, kurioms užfiksuotas įsipareigojimų nevykdymas. Pagrindinės priežastys, dėl kurių fiksuojamas įsipareigojimų nevykdymas apima mokėjimų vėlavimus, viršijančius 90 d., kliento bankrotą, sandorio nutraukimą arba išieškojimo pradžia, taip pat įsipareigojimų nevykdymas gali būti fiksuojamas ir dėl kitų objektyvių priežasčių.

Kadangi skolinimas orientuotas į Lietuvos rinką, Bankas ir Grupė neturi reikšmingų tiesioginių paskolinių pozicijų Rusijoje, Baltarusijoje ir Ukrainoje. Atliktas galimos atskirų sektorių rizikos vertinimas neparodė ekonomikos sektorių, kurių rizika būtų padidėjusi. Bankas individualiai dėl galimo kredito rizikos padidėjimo įvertino paskolas ar išperkamąją nuomą turinčius klientus, kurie turi vidutinę ar didesnę priklausomybę nuo minėtų šalių per tiekimo ar pardavimo grandines arba akcininkų struktūrą, ir nustatęs padidėjusią riziką, atskiriems klientams pablogino kredito stadijas.

Finansinės nuomos (lizingo) gautinos sumos

Informacija apie finansinės nuomos (lizingo) gautinas sumas apibendrinta šiose lentelėse:

	2023-03-31		2022-12-31	
	Grupė	Bankas	Grupė	Bankas
<i>Verslo klientai</i>	223 008	221 950	220 087	219 025
<i>Privatūs klientai</i>	31 663	31 663	27 661	27 661
Bendroji vertė	254 671	253 613	247 748	246 686
<i>Atėmus: Vertės sumažėjimas</i>	(4 572)	(3 765)	(5 300)	(4 494)
Grynoji vertė	250 099	249 848	242 448	242 192

1 PASTABA

KLIENTAMS SUTEIKTOS PASKOLOS IR FINANSINĖS NUOMOS GAUTINOS SUMOS (TĘSINYS)

Finansinės nuomos gautinų sumų pasiskirstymas pagal stadijas ir pradelsimus:

	2023-03-31					2022-12-31					Grupė
	Nepradelsta	Pradelsta iki 30 dienų	Pradelsta 31-90 dienų	Pradelsta >90 dienų	Iš viso	Nepradelsta	Pradelsta iki 30 dienų	Pradelsta 31-90 dienų	Pradelsta >90 dienų	Iš viso	
1 stadija:											
<i>Bendroji vertė</i>	231 780	5 023	-	-	236 803	216 512	10 934	-	-	227 446	
<i>Vertės sumažėjimas</i>	(2 091)	(41)	-	-	(2 132)	(1 757)	(124)	-	-	(1 881)	
Grynoji vertė	229 689	4 982	-	-	234 671	214 755	10 810	-	-	225 565	
2 stadija:											
<i>Bendroji vertė</i>	9 718	436	814	-	10 968	10 866	596	1 201	-	12 663	
<i>Vertės sumažėjimas</i>	(212)	(24)	(16)	-	(252)	(246)	(15)	(24)	-	(285)	
Grynoji vertė	9 506	412	798	-	10 716	10 620	581	1 177	-	12 378	
3 stadija:											
<i>Bendroji vertė</i>	4 500	110	489	1 801	6 900	5 053	719	323	1 544	7 639	
<i>Vertės sumažėjimas</i>	(913)	(45)	(87)	(1 143)	(2 188)	(1 761)	(153)	(62)	(1 158)	(3 134)	
Grynoji vertė	3 587	65	402	658	4 712	3 292	566	261	386	4 505	
Iš viso:											
<i>Bendroji vertė</i>	245 998	5 569	1 303	1 801	254 671	232 431	12 249	1 524	1 544	247 748	
<i>Vertės sumažėjimas</i>	(3 216)	(110)	(103)	(1 143)	(4 572)	(3 764)	(292)	(86)	(1 158)	(5 300)	
Grynoji vertė	242 782	5 459	1 200	658	250 099	228 667	11 957	1 438	386	242 448	

	2023-03-31					2022-12-31					Bankas
	Nepradelsta	Pradelsta <= 30 dienų	Pradelsta 31-90 dienų	Pradelsta >90 dienų	Iš viso	Nepradelsta	Pradelsta <= 30 dienų	Pradelsta 31-90 dienų	Pradelsta >90 dienų	Iš viso	
1 stadija:											
<i>Bendroji vertė</i>	231 780	5 023	-	-	236 803	216 512	10 934	-	-	227 446	
<i>Vertės sumažėjimas</i>	(2 092)	(41)	-	-	(2 133)	(1 757)	(124)	-	-	(1 881)	
Grynoji vertė	229 688	4 982	-	-	234 670	214 755	10 810	-	-	225 565	
2 stadija:											
<i>Bendroji vertė</i>	9 461	436	814	-	10 711	10 606	596	1 201	-	12 403	
<i>Vertės sumažėjimas</i>	(205)	(24)	(16)	-	(245)	(241)	(15)	(24)	-	(280)	
Grynoji vertė	9 256	412	798	-	10 466	10 365	581	1 177	-	12 123	
3 stadija:											
<i>Bendroji vertė</i>	4 500	110	489	1 000	6 099	5 053	719	323	742	6 837	
<i>Vertės sumažėjimas</i>	(913)	(45)	(87)	(342)	(1 387)	(1 762)	(153)	(62)	(356)	(2 333)	
Grynoji vertė	3 587	65	402	658	4 712	3 291	566	261	386	4 504	
Iš viso:											
<i>Bendroji vertė</i>	245 741	5 569	1 303	1 000	253 613	232 171	12 249	1 524	742	246 686	
<i>Vertės sumažėjimas</i>	(3 210)	(110)	(103)	(342)	(3 765)	(3 760)	(292)	(86)	(356)	(4 494)	
Grynoji vertė	242 531	5 459	1 200	658	249 848	228 411	11 957	1 438	386	242 192	

2 PASTABA VERTYBINIAI POPIERIAI

Prekybos knygos vertybiniai popieriai

Prekybos knygos vertybinius popierius sudaro prekybiniai vertybiniai popieriai ir kiti vertybiniai popieriai, kuriais dengiami patronuojamosios draudimo įmonės gyvybės draudimo, kai investavimo rizika tenka draudėjui, techniniai atidėjiniai. Visi šie vertybiniai popieriai yra vertinami tikrąja verte per pelną (nuostolius).

	2023-03-31		2022-12-31	
	Grupė	Bankas	Grupė	Bankas
Skolos vertybiniai popieriai:	29 623	26 432	30 148	27 056
Vyriausybės obligacijos	2 780	2 615	2 880	2 602
Įmonių obligacijos	26 843	23 817	27 268	24 454
Nuosavybės vertybiniai popieriai:	30 406	271	28 153	231
Iš viso:	60 029	26 703	58 301	27 287

	2023-03-31		2022-12-31	
	Grupė	Bankas	Grupė	Bankas
Prekybos knygos vertybiniai popieriai:				
Skolos vertybiniai popieriai	29 553	26 432	30 079	27 056
nuo AA- iki AAA	-	-	-	-
nuo A- iki A+	2 679	2 615	2 779	2 602
nuo BBB- iki BBB+	488	-	588	-
nuo BB- iki BB+	1 004	-	492	-
žemesnis už BB-	-	-	-	-
be reitingo	25 382	23 817	26 220	24 454
Nuosavybės vertybiniai popieriai	271	271	231	231
listinguojami	235	235	213	213
nelistinguojami	36	36	18	18
investicinių fondų vienetai	-	-	-	-
Iš viso prekybinių vertybinių popierių	29 824	26 703	30 310	27 287
Kiti prekybos knygos vertybiniai popieriai:				
Skolos vertybiniai popieriai	70	-	69	-
nuo AA- iki AAA	-	-	-	-
nuo A- iki A+	-	-	-	-
nuo BBB- iki BBB+	-	-	-	-
nuo BB- iki BB+	-	-	-	-
žemesnis už BB-	-	-	-	-
be reitingo	70	-	69	-
Nuosavybės vertybiniai popieriai	30 135	-	27 922	-
listinguojami	-	-	-	-
nelistinguojami	-	-	-	-
investicinių fondų vienetai	30 135	-	27 922	-
Iš viso kitų prekybos knygos vertybinių popierių	30 205	-	27 991	-
Iš viso:	60 029	26 703	58 301	27 287

2 PASTABA
VERTYBINIAI POPIERIAI (TĘSINYS)

Investiciniai vertybiniai popieriai

	2023-03-31		2022-12-31	
	Grupė	Bankas	Grupė	Bankas
<u>Vertybiniai popieriai, vertinami tikraja verte:</u>				
Skolos vertybiniai popieriai, vertinami tikraja verte per kitas bendrąsias pajamas:	76 174	76 174	85 271	85 271
Vyriausybės obligacijos	52 982	52 982	52 570	52 570
Įmonių obligacijos	23 192	23 192	32 701	32 701
Neprekybiniai nuosavybės vertybiniai popieriai, vertinami tikraja verte per pelną (nuostolius):	3 972	3 972	4 954	4 954
Iš viso:	80 146	80 146	90 225	90 225
<u>Vertybiniai popieriai, vertinami amortizuota savikaina:</u>				
Skolos vertybiniai popieriai, vertinami amortizuota savikaina	982 399	969 691	969 033	956 332
Vyriausybės obligacijos	846 063	840 073	827 765	821 781
Įmonių obligacijos	136 336	129 618	141 268	134 551
Iš viso:	982 399	969 691	969 033	956 332

	2023-03-31		2022-12-31	
	Grupė	Bankas	Grupė	Bankas
<u>Vertybiniai popieriai, vertinami tikraja verte:</u>				
Skolos vertybiniai popieriai	76 174	76 174	85 271	85 271
nuo AA- iki AAA	-	-	-	-
nuo A- iki A+	57 179	57 179	56 664	56 664
nuo BBB- iki BBB+	10 505	10 505	10 387	10 387
nuo BB- iki BB+	5 670	5 670	15 432	15 432
žemesnis už BB- be reitingo	2 820	2 820	2 788	2 788
Nuosavybės vertybiniai popieriai	3 972	3 972	4 954	4 954
listinguojami	299	299	286	286
nelistinguojami	302	302	243	243
investicinių fondų vienetai	3 371	3 371	4 425	4 425
Iš viso:	80 146	80 146	90 225	90 225
<u>Vertybiniai popieriai, vertinami amortizuota savikaina:</u>				
Skolos vertybiniai popieriai	982 399	969 691	969 033	956 332
nuo AA- iki AAA	2 269	2 064	3 369	3 164
nuo A- iki A+	853 244	847 746	835 290	829 303
nuo BBB- iki BBB+	124 639	119 881	128 864	123 865
nuo BB- iki BB+	2 247	-	1 510	-
žemesnis už BB- be reitingo	-	-	-	-
Iš viso:	982 399	969 691	969 033	956 332

Investicinių skolos vertybinių popierių pasiskirstymas į kredito stadijas:

	2023-03-31		2022-12-31	
	Grupė	Bankas	Grupė	Bankas
1 stadija:				
Bendroji vertė	1 056 153	1 043 419	1 054 916	1 042 201
Vertės sumažėjimas	(400)	(374)	(612)	(598)
Grynoji vertė	1 055 753	1 043 045	1 054 304	1 041 603
2 stadija:				
Bendroji vertė	3 023	3 023	-	-
Vertės sumažėjimas	(203)	(203)	-	-
Grynoji vertė	2 820	2 820	-	-
3 stadija:				
Bendroji vertė	1 020	-	1 020	-
Vertės sumažėjimas	(1 020)	-	(1 020)	-
Grynoji vertė	-	-	-	-

Per trijų mėnesių laikotarpį, pasibaigusius 2023 m. kovo 31 d. ir 2022 m. kovo 31 d., nebuvo atlikta reikšmingų vertybinių popierių perklasifikavimų tarp VP portfelių.

2 PASTABA VERTYBINIAI POPIERIAI (TĘSINYS)

Investicijos į patronuojamąsias įmones

Bankas 2023 m. kovo 31 d. turėjo šias tiesiogiai valdomas patronuojamąsias įmones:

1. UAB „SB Draudimas“ (gyvybės draudimo veikla),
2. UAB „SB Lizingas“ (vartotojiško finansavimo veikla),
3. UAB „Šiaulių Banko Lizingas“ (finansinė nuoma (lizingas) ir nuoma),
4. UAB „SB Turto Fondas“ (nekilnojamojo turto valdymo veikla),
5. UAB „SB Modernizavimo Fondas“ (daugiabučių namų renovacijos finansavimo veikla),
6. UAB „SB Asset Management“ (fondų valdymo veikla).

Bankas 2022 m. gruodžio 31 d. turėjo šias tiesiogiai valdomas patronuojamąsias įmones:

1. UAB „SB Draudimas“ (gyvybės draudimo veikla),
2. UAB „SB Lizingas“ (vartotojiško finansavimo veikla),
3. UAB „Šiaulių Banko Lizingas“ (finansinė nuoma (lizingas) ir nuoma),
4. UAB „SB Turto Fondas“ (nekilnojamojo turto valdymo veikla),
5. UAB „SB Modernizavimo Fondas“ (daugiabučių namų renovacijos finansavimo veikla),

Bankas 2022 m. gruodžio 31 d. turėjo šias netiesiogiai valdomas patronuojamąsias įmones:

6. UAB „Šiaulių banko investicijų valdymas“ (investicijų valdymo veikla).

2023 m. vasario 7 d. įsteigta nauja Šiaulių banko grupės įmonė – UAB „SB Asset Management“, juridinio asmens kodas: 306241274, buveinės adresas: Gynėjų g. 14, Vilnius, kurios vienintelis steigėjas, nuosavybės teise valdantis 100 proc. akcijų, yra Bankas. UAB „SB Asset Management“ įsteigta siekiant tinkamai pasirengti 2022 m. lapkričio 22 d. pasirašytos sutarties dėl AB „Invalda INVL“ valdomų mažmeninių klientų turto valdymo ir gyvybės draudimo verslų sujungimo su AB Šiaulių banko grupe, įgyvendinimui ir kuri po sandorio užbaigimo dienos perimtų pensijų fondų ir investicinių fondų valdymo verslą tolimesniame jo vystyme.

2022 m. balandžio 5 d. Bankas įsteigė specialios paskirties įmonę - UAB „SB modernizavimo fondas“, o 2022 m. balandžio 25 d., pasirašius atitinkamus susitarimus su investuotojais, UAB „SB modernizavimo fondas“ pradėjo savo veiklą. Banko investicija į UAB „SB modernizavimo fondas“ įstatinį kapitalą – 100 tūkst. Eur. Pagal susitarimus su investuotojais ir 10-ojo TFAS nuostatas, Bankas neturi UAB „SB modernizavimo fondas“ kontrolės, todėl Grupės konsoliduotose finansinėse ataskaitose ši įmonė nėra konsoliduojama. Pagal 9-ojo TFAS nuostatas, taikomas sutartims susietoms priemonėms, investicija į UAB „SB modernizavimo fondas“ apskaitoma tikrąją vertę per pelną (nuostolius) ir parodoma finansinės padėties ataskaitose eilutėje „Investicijos į patronuojamąsias ir asocijuotas įmones, vertinamos tikrąją vertę“. Pirminio pripažinimo metu buvo nustatyta, kad šios investicijos tikroji vertė atitinka jos įsigijimo vertę. Nuo pirminio pripažinimo nebuvo aplinkybių, dėl kurių investicijos į UAB „SB modernizavimo fondas“ tikroji vertė būtų reikšmingai pasikeitusi.

Vykdydamas strateginį planą, Bankas optimizuoja patronuojamųjų įmonių struktūrą. Per trijų mėnesių laikotarpį, pasibaigusį 2023 m. kovo 31 d., buvo likviduota Banko netiesiogiai valdyta patronuojamoji įmonė UAB „Šiaulių banko investicijų valdymas“. Banko tiesiogiai kontroliuojama UAB „Šiaulių Banko Lizingas“ yra likviduojama.

Banko investicijų į patronuojamąsias įmones apskaitinę vertę sudarė:

	Nuosavybės dalis	2023-03-31	2022-12-31
<i>GD UAB „SB draudimas“</i>	100%	11 716	11 732
<i>UAB „SB lizingas“</i>	100%	5 308	13 904
<i>UAB „Šiaulių banko lizingas“</i>	100%	1 074	1 074
<i>UAB „SB turto fondas“</i>	100%	4 635	4 631
<i>UAB „SB Asset Management“</i>	100%	400	-
Iš viso investicijos į dukterines įmones, apskaitomas nuosavybės metodu:		23 133	31 341
<i>UAB „SB modernizavimo fondas“</i>	100%	100	100
Iš viso investicijos į dukterines įmones, apskaitomas tikrąją vertę:		100	100

3 PASTABA REIŠMINGA INFORMACIJA APIE KITUS TURTO STRAIPSNIS

Kitas turtas

	2023-03-31		2022-12-31	
	Grupė	Bankas	Grupė	Bankas
<i>Gautinos sumos</i>	5 965	5 762	5 815	5 620
<i>Atsargos</i>	145	-	146	-
<i>Ateinančio laikotarpio sąnaudos</i>	1 234	1 209	1 004	974
<i>Turtas pagal draudimo ir perdraudimo sutartis</i>	3 082	-	2 767	-
<i>Išankstiniai apmokėjimai</i>	1 986	1 098	928	405
<i>Už skolas perimtas turtas</i>	2 174	2 170	468	464
<i>Kitas turtas</i>	2 690	2 654	1 203	1 261
Iš viso:	17 276	12 893	12 331	8 724

3 PASTABA

REIŠMINGA INFORMACIJA APIE KITUS TURTO STRAIPSNIUS (TĘSINYS)

Turtas, skirtas parduoti

Turtą, skirtą parduoti sudaro:

	2023-03-31		2022-12-31	
	Grupė	Bankas	Grupė	Bankas
<i>Nekilnojamas turtas, skirtas parduoti</i>	150	150	150	150
<i>Iš viso turto, skirto parduoti</i>	150	150	150	150

4 PASTABA

KLIENTAMS MOKĖTINOS SUMOS

	2023-03-31		2022-12-31	
	Grupė	Bankas	Grupė	Bankas
<i>Indėliai iki pareikalavimo:</i>				
<i>respublikinio valdymo institucijų</i>	57 297	57 297	59 258	59 258
<i>vietinio valdymo institucijų</i>	158 481	158 481	139 054	139 054
<i>valstybės ir savivaldybės įmonių</i>	34 091	34 091	33 252	33 252
<i>privatinių įmonių</i>	743 300	747 105	763 766	767 625
<i>ne pelno organizacijų</i>	37 931	37 931	42 535	42 535
<i>fizinių asmenų</i>	768 494	768 494	811 586	811 586
<i>dar nepriskirtos sumos klientams</i>	26 008	26 529	13 473	13 994
<i>Iš viso indėlių iki pareikalavimo:</i>	1 825 602	1 829 928	1 862 924	1 867 304
<i>Terminuotieji indėliai:</i>				
<i>respublikinio valdymo institucijų</i>	6 436	6 436	1 015	1 015
<i>vietinio valdymo institucijų</i>	3 806	3 806	3 803	3 803
<i>valstybės ir savivaldybės įmonių</i>	5 249	5 249	5 847	5 847
<i>privatinių įmonių</i>	145 252	145 252	187 108	187 108
<i>ne pelno organizacijų</i>	3 193	3 193	2 298	2 298
<i>fizinių asmenų</i>	814 522	814 522	721 973	721 973
<i>Iš viso terminuotųjų indėlių:</i>	978 458	978 458	922 044	922 044
<i>Iš viso:</i>	2 804 060	2 808 386	2 784 968	2 789 348

5 PASTABA

REIŠMINGA INFORMACIJA APIE KITUS ĮSIPAREIGOJIMŲ STRAIPSNIUS

Įsiskolinimai kitiems bankams ir finansų institucijoms

2023 m. kovo 31 d. įsiskolinimas pagal ECB Trečiosios serijos tikslinės ilgesnės trukmės refinansavimo operacijų (TITRO III) programą sudarė 629 mln. Eur. 2021 m. rugsėjo 29 d. Bankas per ECB TITRO III.9 paskutinę operaciją pasiskolino papildomus 479 mln. Eur. Įsiskolinimo terminas 2024 m. rugsėjo 25 d., galimybė grąžinti anksčiau laiko prasidėjo nuo 2022 m. birželio 29 d. Bankas nepasinaudojo galimybe grąžinti įsiskolinimą anksčiau laiko. TITRO III palūkanų norma laikotarpiui nuo 2020 m. birželio mėn. iki 2021 m. birželio mėn. buvo -0,5 proc., bankams, pasiekusiems tikslines skolinimo apimtis, palūkanų norma gali siekti -1 proc. Per pirmus du 2022 m. ketvirčius Bankas pasiekė nustatytas tikslines skolinimo apimtis, todėl į savo faktinių palūkanų pripažinimą įtraukė pagerintas palūkanas. Atsižvelgiant į vidinius vertinimus, dalis naudos iš TITRO III neigiamos palūkanų normos, traktuojamos kaip rinkos palūkanų norma, yra įtrauktos į pelno (nuostolių) ataskaitos eilutę „Palūkanų pajamos“. Likusi naudos dalis dėl palūkanų žemiau rinkos palūkanų normos, traktuojama kaip parama ar kompensacija dėl įvykdytų nustatytų reikalavimų ir yra įtraukta į pelno (nuostolių) ataskaitos eilutę „Kitos pajamos“. Nuo 2022 m. rugsėjo 14 d. TITRO III įsipareigojimams taikoma teigiama palūkanų norma, TITRO III teigiamos palūkanos įtrauktos į 2023 m. ir 2022 m. pelno (nuostolių) ataskaitos eilutę „Palūkanų sąnaudos“. Už šiuos įsiskolinimus įkeisti vertybiniai popieriai, kurių apskaitinė vertė 664 219 tūkst. Eur.

Specialieji ir skolinimo fondai

Specialiuosius fondus sudaro privalomųjų socialinio ir sveikatos draudimų fondų lėšos. Specialieji fondai turi būti grąžinami juos padėjusioms institucijoms pastarųjų pirmu pareikalavimu. Specialiųjų ir skolinimo fondų padidėjimas nuo 14 184 tūkst. Eur metų pradžioje iki 8 647 tūkst. Eur laikotarpio pabaigoje sietinas su įprastiniais šių fondų dinamikos pokyčiais.

6 PASTABA KAPITALAS

2023 m. kovo 31 d. ir 2022 m. gruodžio 31 d. Banko įstatinis kapitalas buvo 174 210 616,27 Eur, jis padalintas į 600 726 263 paprastąsias vardines akcijas, kurių kiekvienos nominali vertė yra 0,29 euro.

2020 m. gruodžio 31 d. Europos rekonstrukcijos ir plėtros bankas (ERPB) valdė 26,02 proc. Banko įstatinio kapitalo ir balsų. 2021 m. gruodžio 22 d. ERPB paskelbė apie nutarimą parduoti 18 proc. Banko akcijų paketo dalį. ERPB pasirašė 3 atskiras sutartis dėl Banko akcijų pardavimo: su turto valdymo grupe „Invalda INVL“, „Tesonet“ įmonių grupei priklausančia „Nord Security“, kuri netrukus bus pavadinta „Tesonet Global“ ir „Girteka Logistics“ valdoma holdingo bendrove „ME Investicija“. Atitinkamai parduodami 5,87 proc., 5,87 ir 6,29 proc. akcijų paketai. Akcijų įsigijimo procesas bus vykdomas per seriją sandorių, kurie tęsis iki 2024 m. birželio mėnesio. Daliai sandorių gali reikėti reguliavimo institucijų pritarimo. 2021 m. gruodžio 29 d. „ME Investicija“ pranešė apie 5,71 proc. Banko akcijų įgijimą. Po šio sandorio ERPB 2023 m. kovo 31 d. valdė 20,00 proc. Banko įstatinio kapitalo ir balsų.

Bankas ir „Invalda INVL“ 2022 m. lapkričio 22 d. pasirašė sutartį, pagal kurią sujungs dalį mažmeninių verslų. Po sandorio įgyvendinimo „Invaldai INVL“ atitektų 62 270 383 vnt. Banko akcijų, kas sudarytų 9,39 proc. Banko įstatinio kapitalo. Sandoriui užbaigti Bankas leis naują tikslinę akcijų emisiją, kurią mokant po 0,645 euro už akciją (5 proc. daugiau nei banko akcija kainavo 2022 m. lapkričio 22 d. „Nasdaq Vilnius“ biržoje) išpirktų „Invaldos INVL“ grupė. Sandorį numatoma užbaigti per vienerius metus, gavus reikiamus bankų priežiūros institucijų ir konkurencijos priežiūros institucijų leidimus, Banko ir „Invalda INVL“ neeiliniams akcininkų susirinkimams priėmus reikiamus sprendimus ir įvykdžius kitas sutartyje numatytas sąlygas. Pabaigus šį ir kitus skelbtus numatomus akcijų įsigijimo sandorius, „Invalda INVL“ padidintų Banko akcijų dalį nuo dabar turimų 8 proc. iki maždaug 20 proc.

2023 m. kovo 31 d. Bankas turėjo 19 360 akcininkus (2022 m. gruodžio 31 d. 18 524).

Dividendai

2023 m. kovo 31 d. visuotiniame akcininkų susirinkime buvo priimtas sprendimas mokėti dividendus - po 0,0265 Eur vienai paprastajai vardinei 0,29 Eur nominalo akcijai (t. y. 9,1 proc. nuo akcijos nominaliosios vertės).

2022 m. kovo 30 d. visuotiniame akcininkų susirinkime buvo priimtas sprendimas mokėti dividendus - po 0,034 Eur vienai paprastajai vardinei 0,29 Eur nominalo akcijai (t. y. 11,7 proc. nuo akcijos nominaliosios vertės).

Rezervas savo akcijoms įsigyti

2019 m. kovo 28 d. visuotiniame akcininkų susirinkime buvo priimtas sprendimas iš nepaskirstyto pelno sudaryti rezervą savo akcijoms įsigyti. 2022 m. kovo 30 d. visuotiniame akcininkų susirinkime buvo priimtas sprendimas 10 000 tūkst. Eur. padidinti rezervą savo akcijoms įsigyti. Rezervas galės būti naudojamas dviem tikslams – palaikyti Banko akcijų kainą ir įsigyti akcijų, kurios bus perduotos Grupės darbuotojams kaip kintamo atlygio dalis. 2023 m. kovo 31 d. rezervo savoms akcijoms įsigyti apskaitinė vertė yra 20 000 tūkst. Eur (2022 m. gruodžio 31 d.: 20 000 tūkst. Eur).

Per trijų mėnesių laikotarpį, pasibaigusį 2023 m. kovo 31 d., Bankas įsigijo 2 491 tūkst. vnt. savų akcijų, už jas sumokėdamas 1 868 tūkst. Eur. 2023 m. kovo 31 d. Bankas turėjo 2 491 tūkst. vnt. savų akcijų, kurių apskaitinė vertė 1 868 tūkst. Eur.

Per dvylikos mėnesių laikotarpį, pasibaigusį 2022 m. gruodžio 31 d., Bankas įsigijo 2 105 tūkst. vnt. savų akcijų, už jas sumokėdamas 1 557 tūkst. Eur. Įsigytos akcijos buvo perduotos Banko ir Banko patronuojamųjų įmonių darbuotojams kaip atidėtoji kintamojo atlygio dalis už 2018 metus. 2022 m. gruodžio 31 d. Bankas neturėjo savų akcijų.

6 PASTABA KAPITALAS (TĘSINYS)

Kita nuosavybė

Kitą nuosavybę sudaro suma, atitinkanti įsipareigojimus pateikti Banko akcijas Grupės darbuotojams kaip kintamo atlygio dalį.

Grupės atlygio politika numato du pagrindinius atlygio elementus – fiksuotą atlygį ir kintamą atlygį bei įvairias papildomas naudas. Darbuotojai, kurių profesinė veikla ir/ar sprendimai gali turėti reikšmingos įtakos Grupės prisiimamam rizikos lygiui, gauna atidėtą kintamą atlygį. Iki 2018 m. Grupės paskatų schema numatė atidėtus mokėjimus akcijomis ir pinigais, sudarančius ne mažiau kaip 40 proc. kintamo atlygio, kurie turėjo būti išmokami lygiomis dalimis per trijų metų laikotarpį. Nuo 2019 m. pagal Grupės paskatų schemą darbuotojai, kurių profesinė veikla ir/ar sprendimai gali turėti reikšmingos įtakos Grupės prisiimamam rizikos lygiui, gauna 50 proc. metinės ilgalaikės skatinimo programos išmokų pinigais ir 50 proc. Banko akcijų pasirinkimo sandoriais, kurių įvykdymo terminas yra 3 metai. Pasirinkimo sandorių skaičius priklauso nuo pasiektų rezultatų piniginės vertės, padalintos iš vidutinės penkių mėnesių iki atlygio paskyrimo Banko akcijų kainos Nasdaq Vilniaus biržoje. Vienas pasirinkimo sandoris konvertuojamas į vieną paprastąją akciją.

Grupė įvertino akcijų pasirinkimo sandorių tikrąją vertę naudodama Black-Scholes modelį, kuris atitiktų Trečiąjį lygį tikrosios vertės hierarchijoje. Modelio įvestiniai duomenys apima:

- Opcionui, suteiktam 2022 m. kovo 30 d.: suteikimo datą (2022 m. kovo 30 d.), pabaigos datą (2025 m. balandžio 11 d.), akcijų kainą suteikimo dieną 0,656 Eur, vykdymo kainą 0,588 Eur, tikėtiną banko akcijų kainos kintamumą 28%, nerizikingą palūkanų normą - 0.1%;
- Opcionui, suteiktam 2021 m. kovo 31 d.: suteikimo datą (2021 m. kovo 31 d.), pabaigos datą (2024 m. balandžio 12 d.), akcijų kainą suteikimo dieną 0,538 Eur, vykdymo kainą 0,498 Eur, tikėtiną banko akcijų kainos kintamumą 25%, nerizikingą palūkanų normą - 0.1%;
- Opcionui, suteiktam 2020 m. kovo 31 d.: suteikimo datą (2020 m. kovo 31 d.), pabaigos datą (2023 m. balandžio 14 d.), akcijų kainą suteikimo dieną 0,510 Eur, vykdymo kainą 0,449 Eur, tikėtiną banko akcijų kainos kintamumą 21%, nerizikingą palūkanų normą - 0.1%;

Pasirinkimo sandorių vertė įtraukta į kitos nuosavybės eilutę finansinės padėties ataskaitoje. Kita nuosavybė susideda iš:

	2023-03-31		2022-12-31	
	Grupė	Bankas	Grupė	Bankas
<i>Pasirinkimo sandoriai</i>	2 508	1 917	2 355	1 917
<i>Akcijos, paskirstytinos darbuotojams</i>	-	-	-	-
<i>Iš viso</i>	2 508	1 917	2 355	1 917

Per trijų mėnesių laikotarpius, pasibaigusius 2023 m. kovo 31 d. ir 2022 m. kovo 31 d. nebuvo atsakyty ar pasibaigusių pasirinkimo sandorių. Per trijų mėnesių laikotarpį, pasibaigusį 2023 m. kovo 31 d., Grupės ir Banko nustatytųjų darbuotojų naudai pasirinkimo sandorių nebuvo įvykdyta.

Pagrindinis pelnas, tenkantis vienai akcijai

Pagrindinis pelnas, tenkantis vienai akcijai, apskaičiuojamas dalinant grynąjį laikotarpio pelną iš per laikotarpį išleistų paprastųjų akcijų skaičiaus svertinio vidurkio. 2023 m. kovo 31 d. ir 2022 m. kovo 31 d. neturėjo potencialių paprastųjų akcijų, todėl sumažintasis pelnas, tenkantis vienai akcijai yra lygus pagrindiniam pelnui, tenkančiam vienai akcijai.

Išleistų paprastųjų vardinių akcijų skaičius 2023 m. kovo 31 d. ir 2022 m. kovo 31 d. sudarė 600 726 tūkst. Svertinis išleistų paprastųjų vardinių akcijų skaičiaus vidurkis 2023 m. kovo 31 d. 599 851 tūkst., 2022 m. kovo 31 d. buvo 599 931 tūkst.

Grupė

	2023-03-31	2022-03-31
Grynasis pelnas iš tęsiamos veiklos, tenkantis akcininkams	19 153	11 457
Grynasis pelnas iš nutraukiamos veiklos, tenkantis akcininkams	-	-
Grynasis pelnas, tenkantis akcininkams	19 153	11 457
Per laikotarpį išleistų paprastųjų akcijų skaičiaus svertinis vidurkis (tūkst. vnt.)	599 851	599 931
Pagrindinis pelnas, tenkantis vienai akcijai (eurais)	0,03	0,02
Pagrindinis pelnas, tenkantis vienai akcijai (eurais) iš tęsiamos veiklos	0,03	0,02
Pagrindinis pelnas, tenkantis vienai akcijai (eurais) iš nutraukiamos veiklos	-	-

7 PASTABA GRYNOSIOS PALŪKANŲ PAJAMOS

	2023-01-01 - 2023-03-31		2022-01-01 - 2022-03-31	
	Grupė	Bankas	Grupė	Bankas
Palūkanų pajamos, pripažintos taikant faktinių palūkanų metodą (už finansinį turtą, vertinamą amortizuota savikaina ir tikrąja verte per kitas bendrąsias pajamas):	39 941	36 495	22 572	19 151
už paskolas kitiems bankams ir finansų institucijoms bei lėšas kredito įstaigose	1 804	3 476	1 214	2 003
už paskolas klientams	36 079	31 011	20 293	16 149
už skolos vertybinius popierius, vertinamus amortizuota savikaina	1 871	1 822	986	937
už skolos vertybinius popierius, vertinamus tikrąja verte per kitas bendrąsias pajamas	187	186	79	62
Kitos panašios pajamos:	4 263	4 219	2 552	2 512
už skolos vertybinius popierius, vertinamus tikrąja verte per pelną (nuostolius)	465	429	176	143
už paskolas, vertinamas tikrąja verte per pelną (nuostolius)	110	110	-	-
už finansinės nuomos gautinas sumas	3 688	3 680	2 052	2 045
Kitos palūkanų pajamos	-	-	324	324
Iš viso palūkanų pajamų	44 204	40 714	25 124	21 663
Palūkanų sąnaudos:				
už finansinius įsipareigojimus, vertinamus tikrąja verte per pelną (nuostolius)	-	-	-	-
už amortizuota savikaina vertinamus finansinius įsipareigojimus	(8 760)	(8 762)	(2 051)	(2 054)
už kitus įsipareigojimus	(9)	(4)	(1 047)	(1 047)
Iš viso palūkanų sąnaudų	(8 769)	(8 766)	(3 098)	(3 101)
Grynosios palūkanų pajamos	35 435	31 948	22 026	18 562

8 PASTABA GRYNOSIOS PASLAUGŲ IR KOMISINIŲ PAJAMOS

	2023-01-01 - 2023-03-31		2022-01-01 - 2022-03-31	
	Grupė	Bankas	Grupė	Bankas
Paslaugų ir komisinių pajamos:				
Trečiųjų šalių paskolų administravimas	1 110	1 110	1 028	1 028
Atsiskaitymai	1 355	1 359	1 362	1 365
Grynujų pinigų operacijos	1 178	1 178	1 291	1 291
Sąskaitų administravimas	1 563	1 563	1 123	1 123
Garantijos, akredityvai, dok. inkaso	203	203	203	203
Įmokų surinkimas	49	49	56	56
Paslaugos, susijusios su VP	660	677	987	1 003
Kitos paslaugų ir komisinių pajamos	213	413	263	399
Iš viso paslaugų ir komisinių pajamų	6 331	6 552	6 313	6 468
Paslaugų ir komisinių sąnaudos:				
Mokėjimo kortelių išlaidos	(1 080)	(1 080)	(1 104)	(1 104)
Kasos operacijos	(182)	(182)	(251)	(251)
Bankų korespondentų ir pinigų pervedimo sistemų mokesčiai	(112)	(88)	(125)	(89)
Finansinių duomenų pateikimo paslaugų mokesčiai	(101)	(101)	(59)	(59)
Paslaugos, susijusios su VP	(188)	(188)	(163)	(163)
Kitos paslaugų ir komisinių sąnaudos	(121)	(114)	(108)	(106)
Iš viso paslaugų ir komisinių sąnaudų	(1 784)	(1 753)	(1 810)	(1 772)
Grynosios paslaugų ir komisinių pajamos	4 547	4 799	4 503	4 696

9 PASTABA KITOS VEIKLOS SĄNAUDOS

	2023-01-01 - 2023-03-31		2022-01-01 - 2022-03-31	
	Grupė	Bankas	Grupė	Bankas
<i>Pastatų ir patalpų nuoma</i>	(74)	(75)	(66)	(67)
<i>Pastatų ir patalpų komunaliniai mokesčiai</i>	(441)	(421)	(333)	(309)
<i>Kitos pastatų ir patalpų išlaidos</i>	(202)	(202)	(85)	(85)
<i>Transporto išlaidos</i>	(99)	(75)	(83)	(61)
<i>Teisinės išlaidos</i>	(73)	(73)	(26)	(26)
<i>Personalo ir kvalifikacijos kėlimo išlaidos</i>	(318)	(301)	(37)	(29)
<i>Kompiuterių ir ryšių išlaidos</i>	(2 319)	(2 135)	(1 675)	(1 487)
<i>Rinkodaros ir paramos išlaidos</i>	(872)	(260)	(515)	(137)
<i>Išlaidos banką aptarnaujančioms įstaigoms</i>	(780)	(714)	(647)	(609)
<i>Mokesčiai, baudos</i>	(212)	(66)	(153)	(18)
<i>Išlaidos dėl skolų išieškojimo</i>	(87)	(31)	(56)	(14)
<i>Kitos išlaidos</i>	(301)	(179)	(244)	(146)
<i>Iš viso</i>	(5 778)	(4 532)	(3 921)	(2 989)

10 PASTABA VERTĖS SUMAŽĖJIMAS

	2023-01-01 - 2023-03-31		2022-01-01 - 2022-03-31	
	Grupė	Bankas	Grupė	Bankas
<i>Paskolų vertės sumažėjimo (sąnaudos) / sąnaudų atstatymas</i>	(3 307)	(2 422)	(2 837)	(2 277)
<i>Atgautos anksčiau nurašytos paskolos</i>	62	61	189	26
<i>Finansinės nuomos (lizingo) vertės sumažėjimo (sąnaudos) / sąnaudų atstatymas</i>	727	729	(158)	(152)
<i>Atgautos anksčiau nurašytos finansinės nuomos gautinos sumos</i>	-	-	-	1
<i>Skolos vertybinių popierių vertės sumažėjimo sąnaudų atstatymas / (sąnaudos)</i>	10	22	(6)	(5)
<i>Lėšų bankuose vertės sumažėjimo (sąnaudos)</i>	8	8	27	27
<i>Kito finansinio turto vertės sumažėjimo sąnaudų atstatymas / (sąnaudos)</i>	(283)	(283)	90	85
<i>Investicijų į patrunuojamąsias įmones vertės sumažėjimo (sąnaudos)</i>	-	-	-	-
<i>Nefinansinio turto vertės sumažėjimo (sąnaudos) / sąnaudų atstatymas</i>	-	-	-	-
<i>Atgautos anksčiau nurašytos nefinansinio turto sumos</i>	-	-	-	-
<i>(Atidėjiniai) kitiems įsipareigojimams/ atidėjinių atstatymas</i>	21	-	23	-
<i>Iš viso</i>	(2 762)	(1 885)	(2 672)	(2 295)

10 PASTABA
VERTĖS SUMAŽĖJIMAS (TĘSINYS)

	2023-01-01 - 2023-03-31		2022-01-01 - 2022-03-31	
	Grupė	Bankas	Grupė	Bankas
<u>Paskolų vertės sumažėjimas</u>				
Atidėjinių likutis sausio 1 d.	34 229	26 705	35 696	28 137
Atidėjinių paskolų vertės sumažėjimui pasikeitimas	3 307	2 422	2 837	2 277
Per laikotarpį nurašytos paskolos	(858)	(380)	(969)	(422)
Kiti veiksniai (perklasifikavimas, valiutų kursų pasikeitimas ir kt.)	-	-	-	-
Atidėjinių likutis kovo 31 d.	36 678	28 747	37 564	29 992
<u>Finansinės nuomos gautinų sumų vertės sumažėjimas</u>				
Atidėjinių likutis sausio 1 d.	5 300	4 494	3 786	3 039
Atidėjinių finansinės nuomos gautinų sumų vertės sumažėjimui pasikeitimas	(727)	(729)	158	152
Per laikotarpį nurašytos finansinės nuomos gautinos sumos	-	-	-	-
Kiti veiksniai (perklasifikavimas, valiutų kursų pasikeitimas ir kt.)	(1)	-	-	-
Atidėjinių likutis kovo 31 d.	4 572	3 765	3 944	3 191
<u>Skolos vertybinių popierių vertės sumažėjimas</u>				
Atidėjinių likutis sausio 1 d.	1 632	598	1 365	331
Atidėjinių skolos vertybinių popierių vertės sumažėjimui pasikeitimas	(10)	(22)	6	5
Per laikotarpį nurašyti skolos vertybiniai popieriai	-	-	-	-
Kiti veiksniai (perklasifikavimas, valiutų kursų pasikeitimas ir kt.)	1	1	(2)	(1)
Atidėjinių likutis kovo 31 d.	1 623	577	1 369	335
<u>Lėšų bankuose vertės sumažėjimas</u>				
Atidėjinių likutis sausio 1 d.	39	39	106	106
Atidėjinių lėšų bankuose vertės sumažėjimui pasikeitimas	(8)	(8)	(27)	(27)
Per laikotarpį nurašytos lėšų bankuose sumos	-	-	-	-
Kiti veiksniai (perklasifikavimas, valiutų kursų pasikeitimas ir kt.)	-	-	-	-
Atidėjinių likutis kovo 31 d.	31	31	79	79
<u>Kito finansinio turto vertės sumažėjimas</u>				
Atidėjinių likutis sausio 1 d.	506	490	260	228
Atidėjinių kito finansinio turto vertės sumažėjimui pasikeitimas	283	283	(90)	(85)
Per laikotarpį nurašytos kito finansinio turto sumos	(3)	(3)	(1)	(1)
Kiti veiksniai (perklasifikavimas, valiutų kursų pasikeitimas ir kt.)	(1)	(2)	6	6
Atidėjinių likutis kovo 31 d.	785	768	175	148

Pasikeitus aplinkos faktoriams, buvo pakeistos prielaidos ir įvertinimai, naudoti nustatant nemokumo tikimybių dydžius. Nemokumo tikimybių (PD) dydžiams nustatyti naudoti scenarijai rėmėsi institucijų skelbiamais ekonomikos pokyčių scenarijais, taip pat Grupės vadovybės vertinimo pagrindu nustatytais šių scenarijų pasireiškimo tikimybėmis. Pabrėžtina, kad nors ataskaitų sudarymo metu naudotos ekonomikos prognozės jau atsižvelgė į vykstančią Rusijos invaziją į Ukrainą, tačiau nežinant jos baigties scenarijais, egzistavo reikšmingi neapibrėžtumai dėl to, kaip tai paveiks tolesnes globalines, šalies ir sektorių vystymosi tendencijas. Dėl šių aplinkybių egzistuoja reikšminga tikimybė, kad faktiniai rezultatai skirsis nuo įvertinimų.

Scenarijų tikimybės ir svertinis vidutinis BVP augimas:

2023 m. kovo 31 d.	2023		2024		2025		2026		2027	
	BVP	Tikimybė	BVP	Tikimybė	BVP	Tikimybė	BVP	Tikimybė	BVP	Tikimybė
Bazinis scenarijus	0,50%	60 %	3,00%	60 %	3,00%	60 %	3,00%	60 %	2,30%	60 %
Optimistinis scenarijus	1,30%	15 %	3,20%	15 %	3,80%	15 %	3,80%	15 %	3,10%	15 %
Pesimistinis scenarijus	-2,80%	25 %	1,10%	25 %	1,10%	25 %	1,10%	25 %	0,40%	25 %
Svertinis vidutinis BVP augimas	-0,21%		2,56%		2,65%		2,65%		1,95%	

2022 m. gruodžio 31 d.	2023		2024		2025		2026		2027	
	BVP	Tikimybė	BVP	Tikimybė	BVP	Tikimybė	BVP	Tikimybė	BVP	Tikimybė
Bazinis scenarijus	0,70%	60 %	3,00%	60 %	3,00%	60 %	2,30%	60 %	2,30%	60 %
Optimistinis scenarijus	1,30%	15 %	3,80%	15 %	3,80%	15 %	3,10%	15 %	3,10%	15 %
Pesimistinis scenarijus	-2,80%	25 %	1,10%	25 %	1,10%	25 %	0,10%	25 %	0,10%	25 %
Svertinis vidutinis BVP augimas	-0,09%		2,65%		2,65%		1,87%		1,87%	

Išieškojimų koeficientų dydžiai, naudoti nuostoliams nemokumo atveju (LGD) įvertinti, taip pat buvo peržiūrėti atsižvelgiant į naujausius užstatų pardavimų rezultatus. Grupės vertės sumažėjimo sąnaudų dėl apskaitinių įvertinimų pasikeitimų įtakos sudarė: už trijų mėnesių laikotarpį, pasibaigusį 2023 m. kovo 31 d. 939 tūkst. Eur vertės sumažėjimo sąnaudų (visa įtaka dėl skaičiavimo parametru perskaičiavimo), už trijų mėnesių laikotarpį, pasibaigusį 2022 m. kovo 31 d. 804 tūkst. Eur vertės sumažėjimo sąnaudų (visa įtaka dėl skaičiavimo parametru perskaičiavimo).

11 PASTABA

REIŠMINGA INFORMACIJA APIE KITUS PELNO (NUOSTOLIŲ) ATASKAITOS STRAIPSNIS

Grynasis pelnas iš prekybinės veiklos

	2023-01-01 - 2023-03-31		2022-01-01 - 2022-03-31	
	Grupė	Bankas	Grupė	Bankas
Grynasis pelnas (nuostoliai) iš operacijų vertybiniais popieriais	1 088	(117)	(2 027)	(109)
Grynasis pelnas iš operacijų užsienio valiuta ir susijusiomis išvestinėmis finansinėmis priemonėmis	3 034	3 034	(74)	(98)
Grynasis pelnas (nuostoliai) iš kitų išvestinių finansinių priemonių	(1 196)	(1 196)	1 999	1 999
Iš viso	2 926	1 721	(102)	1 792

I prekybinės veiklos rezultatą įtrauktas draudimo bendrovės turto (kai investavimo rizika tenka draudėjui) investavimo rezultatas (žr. žemiau) – už trijų mėnesių laikotarpį, pasibaigusį 2023 m. kovo 31 d. – 1 206 tūkst. Eur grynasis pelnas, už trijų mėnesių laikotarpį, pasibaigusį 2022 m. kovo 31 d. – 1 843 tūkst. Eur grynasis nuostolis.

Išlaidos, susijusios su draudimo veikla

	2023-01-01 - 2023-03-31		2022-01-01 - 2022-03-31	
	Grupė	Bankas	Grupė	Bankas
Draudimo veiklos techninių atidėjinių pokyčio dalis, atspindinti turto (kai investavimo rizika tenka draudėjui) investavimo rezultatą*	(1 207)	-	1 826	-
Likusių draudimo veiklos techninių atidėjinių pokyčiai ir kitos draudimo veiklos išlaidos	(2 065)	-	(1 705)	-
Viso išlaidų, susijusių su draudimo veikla	(3 272)	-	121	-

*Draudimo bendrovės turto (kai investavimo rizika tenka draudėjui) investavimo rezultato, apskaityto kituose pelno (nuostolių) ataskaitos straipsniuose, detalizacija:

	2023-01-01 - 2023-03-31		2022-01-01 - 2022-03-31	
	Grupė	Bankas	Grupė	Bankas
Palūkanų ir kitos panašios pajamos	1	-	17	-
Grynasis pelnas (nuostoliai) iš operacijų vertybiniais popieriais	1 206	-	(1 867)	-
Grynasis pelnas (nuostoliai) iš operacijų užsienio valiuta	-	-	24	-
Viso	1 207	-	(1 826)	-

12 PASTABA

SANDORIAI SU SUSIJUSIOMIS ŠALIMIS

Banko susijusiomis šalimis yra laikomos:

- Banko stebėtojų tarybos ir valdybos nariai (jie taip pat yra pagrindiniai Grupės valdymo sprendimus priimančios asmenys), artimi jų šeimos nariai bei įmonės, kurios yra kontroliuojamos, bendrai kontroliuojamos minėtų susijusių šalių;
- Banko patronuojamosios įmonės;
- Banko akcininkai, turintys daugiau kaip 20 proc. Banko akcijų arba sudarantys bendrai veikiančių akcininkų grupę, kuri turi daugiau kaip 20% balsavimo teisių, todėl vertinami kaip turintys reikšmingą įtaką Grupei.

Per 2023 ir 2022 metus vykdamą įprastinę veiklą buvo sudarytas tam tikras skaičius sandorių su susijusiomis šalimis. Šie sandoriai apima atsiskaitymus, paskolas, skolos vertybinius popierius, indėlius ir operacijas užsienio valiuta. Pagal vietinių teisės aktų reikalavimus, apie sudarytus reikšmingus sandorius su susijusiais asmenimis informacija skelbiama Banko interneto puslapyje (www.sb.lt) > Apie banką > Informacija > Pranešimai apie sandorius su susijusiais asmenimis).

12 PASTABA SANDORIAI SU SUSIJUSIOMIS ŠALIMIS (TĘSINYS)

Banko susijusioms šalims, išskyrus patrunuojamąsias įmones, išduotų paskolų ir iš jų priimtų indėlių likučiai pateikti toliau:

	2023-03-31		2022-12-31	
	Indėlių likučiai	Paskolų likučiai (įskaitant nebalansą)	Indėlių likučiai	Paskolų likučiai (įskaitant nebalansą)
<i>Tarybos, Valdybos nariai</i>	381	304	508	26
<i>Kitos susijusios šalys (išskyrus Banko patrunuojamąsias įmones)</i>	2 264	9 473	142	61
Iš viso:	2 645	9 777	650	87

2023 m. kovo 31 d. Banko individualių vertės sumažėjimo atidėjinių likučiai, susiję su paskolomis susijusioms šalims, išskyrus patrunuojamąsias įmones, sudarė 54 tūkst. Eur (2022 m. gruodžio 31 d. – 0 tūkst. Eur).

Sandoriai su patrunuojamomis įmonėmis:

Toliau pateikti Banko sandorių su patrunuojamosiomis įmonėmis balanso likučiai:

	2023-03-31		2022-12-31	
	Indėlių likučiai	Paskolų likučiai (įskaitant nebalansą)	Indėlių likučiai	Paskolų likučiai (įskaitant nebalansą)
<i>Ne finansinės institucijos</i>	1 123	44 424	5 069	44 500
<i>Finansinės institucijos</i>	11 088	202 406	1 119	187 350
	12 211	246 830	6 188	231 850

Banko sandorių su patrunuojamosiomis įmonėmis balanso likučiai:

	2023-03-31	2022-12-31
Turtas		
<i>Paskolos</i>	202 600	179 148
<i>Kitas turtas</i>	-	-
<i>Banko investicija į patrunuojamąsias įmones</i>	23 233	31 441
Įsipareigojimai ir akcininkų nuosavybė		
<i>Indėliai</i>	12 211	6 188
<i>Kiti įsipareigojimai</i>	-	-

Pajamos ir išlaidos iš Banko sandorių su patrunuojamosiomis įmonėmis:

	2023-01-01 - 2023-03-31	2022-01-01 - 2022-03-31
Pajamos		
<i>Palūkanos</i>	1 873	723
<i>Komisinių pajamos</i>	222	170
<i>Pajamos iš operacijų užsienio valiuta</i>	-	-
<i>Investicijų į patrunuojamąsias įmones, apskaitomų taikant nuosavybės metodą, pelno arba nuostolių dalis</i>	1 392	1 384
<i>Kitos pajamos</i>	91	104
Sąnaudos		
<i>Palūkanos</i>	(2)	(4)
<i>Veiklos sąnaudos</i>	-	-
<i>Paskolų (vertės sumažėjimas) / vertės sumažėjimo atstatymas</i>	25	71
<i>Investicijų į patrunuojamąsias įmones (vertės sumažėjimas) / vertės sumažėjimo atstatymas</i>	-	-

2023 m. kovo 31 d. Banko individualių vertės sumažėjimo atidėjinių likučiai, susiję su paskolomis patrunuojamosioms įmonėms, sudarė 296 tūkst. Eur (2022 m. gruodžio 31 d. – 271 tūkst. Eur).

13 PASTABA LIKVIDUMO IR OPERACINĖ RIZIKOS

Likvidumo rizika

Likvidumo rizika - tai rizika, kad Bankas nesugebės laiku įvykdyti finansinių įsipareigojimų arba nesugebės gauti finansinių išteklių per trumpą laikotarpį, paimdamas paskolą ar parduodamas turtą.

Likvidumo rizikos valdymo procesas

Likvidumo rizikos valdymas priklauso nuo Banko sugebėjimo padengti finansinių išteklių trūkumą skolinantis iš rinkos bei nuo pačios rinkos likvidumo. Likvidumo rizikos valdymą reglamentuoja Likvidumo rizikos valdymo tvarka, kurią patvirtino Banko valdyba. Šioje tvarkoje išskirtas trumpalaikio ir ilgalaikio likvidumo rizikos valdymas. Einamojo likvidumo valdymas grindžiamas įeinančių ir išėinančių pinigų srautų kontrole. Ilgalaikis likvidumas valdomas limitų sistema.

Bankas atidžiai stebi situaciją dėl išorinės aplinkos veiksnių (Rusijos invazija į Ukrainą, kai kurių JAV ir Šveicarijos bankų problemos) įtakos likvidumui - išskyrus kelias dienas po invazijos pradžios 2022 m. vykusį padidintą grynųjų pinigų išėmimą, nebuvo stebima su šiais veiksniais susijusių neigiamų tendencijų.

Toliau esančiose lentelėse pateiktas turtas ir įsipareigojimai pagal jų likusius sutartyse numatytus terminus. Tačiau kai kurių turto ir įsipareigojimų rūšių tikrieji terminai gali būti ilgesni, nes, pavyzdžiui, dalis paskolų ir indėlių pratęsiami ir dėl šios priežasties nutolsta trumpalaikių paskolų bei indėlių iki pareikalavimo realieji sugražinimo terminai.

Grupės turto ir nuosavybės struktūra pagal terminus 2023 m. kovo 31 d.:

	Kiekvienu pareikalavimu	Iki 1 mėn.	1-3 mėn.	3-6 mėn.	6-12 mėn.	1-3 metai	Virš 3 metų	Nenustatyti terminai	Iš viso
<i>Iš viso turto</i>	365 393	282 029	116 641	164 504	373 851	1 193 237	1 650 821	84 323	4 230 799
<i>Iš viso įsipareigojimų ir akcininkų nuosavybės</i>	1 906 882	65 914	311 913	158 828	421 952	828 909	92 886	443 515	4 230 799
<i>Grynoji likvidumo spraga</i>	(1 541 489)	216 115	(195 272)	5 676	(48 101)	364 328	1 557 935	(359 192)	-

Grupės turto ir nuosavybės struktūra pagal terminus 2022 m. gruodžio 31 d.:

	Kiekvienu pareikalavimu	Iki 1 mėn.	1-3 mėn.	3-6 mėn.	6-12 mėn.	1-3 metai	Virš 3 metų	Nenustatyti terminai	Iš viso
<i>Iš viso turto</i>	384 990	66 843	125 135	339 292	328 261	1 232 281	1 628 495	79 234	4 184 531
<i>Iš viso įsipareigojimų ir akcininkų nuosavybės</i>	1 920 690	101 322	180 185	312 744	329 870	801 214	96 810	441 696	4 184 531
<i>Grynoji likvidumo spraga</i>	(1 535 700)	(34 479)	(55 050)	26 548	(1 609)	431 067	1 531 685	(362 462)	-

Banko turto ir nuosavybės struktūra pagal terminus 2023 m. kovo 31 d.:

	Kiekvienu pareikalavimu	Iki 1 mėn.	1-3 mėn.	3-6 mėn.	6-12 mėn.	1-3 metai	Virš 3 metų	Nenustatyti terminai	Iš viso
<i>Iš viso turto</i>	364 712	274 583	102 556	147 979	535 398	1 114 221	1 584 545	61 395	4 185 389
<i>Iš viso įsipareigojimų ir akcininkų nuosavybės</i>	1 911 926	56 234	311 623	158 347	421 633	825 325	55 309	444 992	4 185 389
<i>Grynoji likvidumo spraga</i>	(1 547 214)	218 349	(209 067)	(10 368)	113 765	288 896	1 529 236	(383 597)	-

13 PASTABA LIKVIDUMO IR OPERACINĖ RIZIKOS (TĘSINYS)

Banko turto ir nuosavybės struktūra pagal terminus 2022 m. gruodžio 31 d.:

	Kiekvienu poreikavimu	Iki 1 mėn.	1-3 mėn.	3-6 mėn.	6-12 mėn.	1-3 metai	Virš 3 metų	Nenustatyti terminai	Iš viso
<i>Iš viso turto</i>	383 750	59 233	284 776	321 056	300 353	1 158 884	1 568 369	65 049	4 141 470
<i>Iš viso įsipareigojimų ir akcininkų nuosavybės</i>	1 925 616	93 920	179 887	312 515	327 041	798 457	61 250	442 784	4 141 470
<i>Grynoji likvidumo spraga</i>	(1 541 866)	(34 687)	104 889	8 541	(26 688)	360 427	1 507 119	(377 735)	-

Operacinė rizika

Operacinė rizika – tai rizika patirti nuostolių dėl netinkamų arba neįgyvendintų vidaus kontrolės procesų, darbuotojų klaidų ir (ar) neteisėtų veiksmų bei informacinių sistemų veiklos sutrikimų arba dėl išorės įvykių įtakos. Operacinė rizika, skirtingai nuo kitų rizikos rūšių (kredito, rinkos, likvidumo), nėra prisiimama tikslingai, tikintis gauti naudos, ji atsiranda savaime vykdant Banko veiklą.

Šiais metais Bankas ir toliau tobulino Banko ir Banko patrunuojamų įmonių operacinės ir reputacijos rizikos valdymo bei įvykių registravimo sistemas, atliko šių rizikų indikatorių bei jų limitų peržiūras. Atnaujinta Operacinės rizikos įvykių (toliau – ORĮ) administravimo tvarka, ORĮ registravimo ir administravimo Banko IVS sistemoje AIS instrukcija, Ypatingai reikšmingų operacinės rizikos įvykių tyrimo atlikimo tvarka, kurioje detalizuotas Banko komitetų informavimo procesas.

Taip pat reikšmingas dėmesys šiais metais buvo skirtas Banko veiklos tęstinumo plano dokumentacijos peržiūrai ir kompleksinio Veiklos tęstinumo planų testavimo scenarijaus parengimui bei testavimui. Šiuo metu pagal Banke patvirtintą kompleksinį testavimo scenarijų vyksta pasiruošimas testavimui.

Atsižvelgiant į susidariusią geopolitinę situaciją, parengtas Veiklos tęstinumo planas, kuris skirtas Banko veiklos tęstinumo užtikrinimui dėl ilgalaikio elektros tiekimo nutraukimo, interneto ryšio nebuvimo ir nuotolinės prieigos sutrikimo.

Siekiant tinkamai organizuoti perduodamų veiklų valdymą, šiais metais numatyta atnaujinti Užsakomųjų paslaugų pirkimų tvarką.

14 PASTABA FINANSINIS TURTAS IR ĮSIPAREIGOJIMAI, VERTINAMI TIKRĄJA VERTE

Tikrųjų verčių nustatymo hierarchija priklauso nuo įvestinių duomenų nustatymo tipo:

- Pirmasis lygis – identiško Grupės turimam turto ir įsipareigojimų kotiruojamos kainos (nekoreguotos) stebimos aktyvioje rinkoje ar viešos kainos kotiruotės;
- Antrasis lygis – įvestiniai duomenys, kurie nėra kotiruojamos kainos, įtrauktos į pirmojo lygio vertinimą. Šie duomenys arba yra tiesiogiai stebimi rinkoje, arba netiesiogiai (t. y. išvestiniai duomenys);
- Trečiasis lygis – įvestiniai duomenys nėra paremti tiesiogiai rinkoje stebima informacija.

Grupės tikrosios vertės nustatymo procesas, lyginant su aprašytu 2022 m. finansinėje atskaitomybėje, per trijų mėnesių laikotarpį, pasibaigusį 2023 m. kovo 31 d., reikšmingai nesikeitė, finansinio turto ir įsipareigojimų tikrosios vertės nustatymui naudojami 2022 m. finansinėje atskaitomybėje aprašyti metodai ir modeliai, kuriems taikytos analogiškos aprašytoms prielaidos.

14 PASTABA

FINANSINIS TURTAS IR ĮSIPAREIGOJIMAI, VERTINAMI TIKRAJA VERTE (TĘSINYS)

Finansinio turto ir finansinių įsipareigojimų vertinimas remiantis tikrosios vertės hierarchija

	2023-03-31		2022-12-31	
	Grupė	Bankas	Grupė	Bankas
PIRMASIS LYGIS				
<i>Prekybos knygos vertybiniai popieriai</i>	42 465	9 139	40 395	9 381
<i>Investiciniai vertybiniai popieriai, vertinami tikraja verte</i>	74 506	74 506	83 623	83 623
Iš viso I vertinimo lygio finansinio turto	116 971	83 645	124 018	93 004
ANTRASIS LYGIS				
<i>Išvestinės finansinės priemonės - turtas</i>	818	818	897	897
<i>Išvestinės finansinės priemonės - įsipareigojimai</i>	(2 038)	(2 038)	(7 152)	(7 152)
TREČIASIS LYGIS				
<i>Prekybos knygos vertybiniai popieriai</i>	17 564	17 564	17 906	17 906
<i>Investiciniai vertybiniai popieriai, vertinami tikraja verte</i>	5 640	5 640	6 602	6 602
Iš viso III vertinimo lygio finansinio turto	23 204	23 204	24 508	24 508

2023 m. ir 2022 m. tarp hierarchijos lygių perkėlimų nebuvo.

III vertinimo lygio instrumentų tikrosios vertės pokyčių analizė:

Grupė	Prekybos knygos vertybiniai popieriai		Investiciniai vertybiniai popieriai, vertinami tikraja verte	
	2023-01-01 - 2023-03-31	2022-01-01 - 2022-03-31	2023-01-01 - 2023-03-31	2022-01-01 - 2022-03-31
<i>Likutis gruodžio 31 d.</i>	17 906	6 946	6 602	4 573
<i>Apskaitos principų pasikeitimo įtaka</i>	-	-	-	-
Likutis sausio 1 d.	17 906	6 946	6 602	4 573
<i>Įsigijimai</i>	3 143	10 306	-	31
<i>Pardavimai / išpirkimas / pripažinimo nutraukimas</i>	(3 633)	(11 711)	(793)	(98)
<i>Pokytis dėl sukauptų / išmokėtų palūkanų</i>	145	77	33	-
<i>Tikrosios vertės pokytis</i>	3	(6)	(202)	62
Likutis kovo 31 d.	17 564	5 612	5 640	4 568

Bankas	Prekybos knygos vertybiniai popieriai		Investiciniai vertybiniai popieriai, vertinami tikraja verte	
	2023-01-01 - 2023-03-31	2022-01-01 - 2022-03-31	2023-01-01 - 2023-03-31	2022-01-01 - 2022-03-31
<i>Likutis gruodžio 31 d.</i>	17 906	6 946	6 602	4 536
<i>Apskaitos principų pasikeitimo įtaka</i>	-	-	-	-
Likutis sausio 1 d.	17 906	6 946	6 602	4 536
<i>Įsigijimai</i>	3 143	10 306	-	31
<i>Pardavimai / išpirkimas / pripažinimo nutraukimas</i>	(3 633)	(11 711)	(793)	(61)
<i>Pokytis dėl sukauptų / išmokėtų palūkanų</i>	145	77	33	-
<i>Tikrosios vertės pokytis</i>	3	(6)	(202)	62
Likutis kovo 31 d.	17 564	5 612	5 640	4 568

	2023-01-01 - 2023-03-31		2022-01-01 - 2022-03-31	
	Grupė	Bankas	Grupė	Bankas
<i>Bendras rezultatas iš finansinių priemonių, vertinamų III lygiu, įtrauktas į pelno (nuostolių) ataskaitą</i>	(199)	(199)	56	56

Investicinių vertybinių popierių, vertinamų amortizuota savikaina, tikroji vertė:

Tikroji Grupės vertybinių popierių, vertinamų amortizuota savikaina, vertė yra pagrįsta rinkos kainomis arba brokerių/dilerių kotiruotėmis – t.y. naudotas tikrosios vertės vertinimo metodas atitinka tikrosios vertės hierarchijos 1 lygį.

	2023-03-31		2022-12-31	
	Balansinė vertė	Tikroji vertė	Balansinė vertė	Tikroji vertė
<i>Investiciniai vertybiniai popieriai, vertinami amortizuota savikaina</i>	982 399	937 833	969 033	914 070

15 PASTABA
INFORMACIJA APIE SEGMENTUS

Verslo segmentai

Grupės pagrindinių verslo segmentų pagrindiniai rodikliai, įtraukti į trijų mėnesių laikotarpio, pasibaigusio 2023 m. kovo 31 d. pelno (nuostolių) ataskaitą ir 2023 m. kovo 31 d. finansinės padėties ataskaitą, apibendrinti toliau.

	Tradicinė bankininkystė ir skolinimas	Iždas	Nepagrindinė bankinė veikla	Kita veikla	Eliminavimai	Iš viso
<i>Vidinės</i>	(85)	-	(2)	2	85	-
<i>Išorinės</i>	33 786	1 274	293	82	-	35 435
Grynosios palūkanų pajamos	33 701	1 274	291	84	85	35 435
<i>Vidinės</i>	194	-	-	-	(194)	-
<i>Išorinės</i>	4 577	-	-	(30)	-	4 547
Grynosios paslaugų ir komisinių pajamos	4 771	-	-	(30)	(194)	4 547
<i>Vidinės</i>	109	-	(2)	2	(109)	-
<i>Išorinės</i>	38 363	1 274	293	52	-	39 982
Grynosios palūkanų, paslaugų ir komisinių pajamos	38 472	1 274	291	54	(109)	39 982
<i>Vidinės</i>	(54)	-	-	(10)	64	-
<i>Išorinės</i>	(12 768)	(1 246)	-	(3 840)	-	(17 854)
Veiklos sąnaudos	(12 822)	(1 246)	-	(3 850)	64	(17 854)
<i>Amortizacija</i>	(306)	(34)	-	(19)	-	(359)
<i>Nusidėvėjimas</i>	(844)	(90)	-	(53)	-	(987)
<i>Vidinės</i>	-	-	-	1	(1)	-
<i>Išorinės</i>	(2 518)	-	(253)	9	-	(2 762)
Vertės sumažėjimas	(2 518)	-	(253)	10	(1)	(2 762)
<i>Vidinės</i>	1 488	-	(5)	-	(1 483)	-
<i>Išorinės</i>	2 628	(118)	199	3 845	-	6 554
Kitos grynosios pajamos	4 116	(118)	194	3 845	(1 483)	6 554
Segmento tęsiamos veiklos pelnas prieš apmokestinimą	26 098	(214)	232	(13)	(1 529)	24 574
<i>Pelno mokesčio sąnaudos</i>	(4 917)	(504)	-	-	-	(5 421)
Segmento tęsiamos veiklos pelnas po apmokestinimo	21 181	(718)	232	(13)	(1 529)	19 153
<i>Segmento nutraukiamos veiklos pelnas (nuostoliai), po mokesčių</i>	-	-	-	-	-	-
Segmento grynas pelnas	21 181	(718)	232	(13)	(1 529)	19 153
<i>Pelnas, priskirtinas nekontroliuojančiai daliai</i>	-	-	-	-	-	-
<i>Pelnas, priskirtinas Banko akcininkams</i>	21 181	(718)	232	(13)	(1 529)	19 153
<i>Iš viso segmento turto</i>	2 934 243	1 462 186	5 135	57 562	(228 327)	4 230 799
<i>Iš viso segmento įsipareigojimų</i>	2 638 740	1 306 726	4 589	43 250	(206 295)	3 787 010
Grynasis segmento turtas (akcininkų nuosavybė)	295 503	155 460	546	14 312	(22 032)	443 789

15 PASTABA
INFORMACIJA APIE SEGMENTUS (TĘSINYS)

Grupės pagrindinių verslo segmentų pagrindiniai rodikliai, įtraukti į trijų mėnesių laikotarpio, pasibaigusio 2022 m. kovo 31 d. pelno (nuostolių) ataskaitą ir 2022 m kovo 31 d. finansinės padėties ataskaitą, apibendrinti toliau.

	Tradicinė bankininkystė ir skolinimas	Išdas	Nepagrindinė bankinė veikla	Kita veikla	Eliminavimai	Iš viso
<i>Vidinės</i>	(189)	-	(2)	3	188	-
<i>Išorinės</i>	20 494	1 038	396	98	-	22 026
Grynosios palūkanų pajamos	20 305	1 038	394	101	188	22 026
<i>Vidinės</i>	131	-	-	-	(131)	-
<i>Išorinės</i>	4 537	-	-	(34)	-	4 503
Grynosios paslaugų ir komisinių pajamos	4 668	-	-	(34)	(131)	4 503
<i>Vidinės</i>	(58)	-	(2)	3	57	-
<i>Išorinės</i>	25 031	1 038	396	64	-	26 529
Grynosios palūkanų, paslaugų ir komisinių pajamos	24 973	1 038	394	67	57	26 529
<i>Vidinės</i>	(52)	-	-	(10)	62	-
<i>Išorinės</i>	(9 929)	(968)	-	(411)	-	(11 308)
Veiklos sąnaudos	(9 981)	(968)	-	(421)	62	(11 308)
<i>Amortizacija</i>	(281)	(31)	-	(22)	-	(334)
<i>Nusidėvėjimas</i>	(648)	(68)	-	(59)	-	(775)
<i>Vidinės</i>	-	-	-	-	-	-
<i>Išorinės</i>	(2 807)	-	108	27	-	(2 672)
Vertės sumažėjimas	(2 807)	-	108	27	-	(2 672)
<i>Vidinės</i>	1 348	-	105	-	(1 453)	-
<i>Išorinės</i>	2 102	(109)	496	528	-	3 017
Kitos grynosios pajamos	3 450	(109)	601	528	(1 453)	3 017
Segmento tęsiamos veiklos pelnas prieš apmokestinimą	14 706	(138)	1 103	120	(1 334)	14 457
<i>Pelno mokesčio sąnaudos</i>	(2 730)	(270)	-	-	-	(3 000)
Segmento tęsiamos veiklos pelnas po apmokestinimo	11 976	(408)	1 103	120	(1 334)	11 457
<i>Segmento nutraukiamos veiklos pelnas (nuostoliai), po mokesčių</i>	-	-	-	-	-	-
Segmento grynas pelnas	11 976	(408)	1 103	120	(1 334)	11 457
<i>Pelnas, priskirtinas nekontroliuojančiai daliai</i>	-	-	-	-	-	-
<i>Pelnas, priskirtinas Banko akcininkams</i>	11 976	(408)	1 103	120	(1 334)	11 457
<i>Iš viso segmento turto</i>	2 408 393	1 645 253	4 592	59 639	(169 148)	3 948 729
<i>Iš viso segmento įsipareigojimų</i>	2 169 319	1 479 118	4 128	43 094	(140 434)	3 555 225
<i>Grynasis segmento turtas (akcininkų nuosavybė)</i>	239 074	166 135	464	16 545	(28 714)	393 504

16 PASTABA
ATRINKTA INFORMACIJA APIE FINANSINĘ GRUPĘ

Vadovaujantis vietiniais įstatymais, Bankas privalo atskleisti tam tikrą informaciją apie Finansinę grupę. Bankas 2023 m. kovo 31 d. turėjo šias patronuojamąsias įmones, konsoliduojamas priežiūriniais tikslais (Bankas kartu su šiomis patronuojamosiomis įmonėmis sudarė Finansinę grupę, visi Finansinę grupę sudarantys ūkio subjektai veikia Lietuvoje):

1. UAB „Šiaulių banko lizingas“ (finansinė nuoma (lizingas) ir nuoma),
2. UAB „SB turto fondas“ (nekilnojamojo turto valdymo veikla),
3. UAB „SB lizingas“ (vartotojiškas finansavimas),
4. UAB „SB Asset Management“ (investicijų valdymo veikla).

Bankas 2022 m. gruodžio 31 d. turėjo šias patronuojamąsias įmones, konsoliduojamas priežiūriniais tikslais (Bankas kartu su šiomis patronuojamosiomis įmonėmis sudarė Finansinę grupę, visi Finansinę grupę sudarantys ūkio subjektai veikia Lietuvoje):

1. UAB „Šiaulių banko lizingas“ (finansinė nuoma (lizingas) ir nuoma),
2. UAB „Šiaulių banko investicijų valdymas“ (investicijų valdymo veikla),
3. UAB „SB turto fondas“ (nekilnojamojo turto valdymo veikla),
4. UAB „SB lizingas“ (vartotojiškas finansavimas).

Sudarant Finansinės grupės finansines ataskaitas, į Finansinę grupę neįeinančios Banko patronuojamosios įmonės nėra konsoliduotos pagal 10 TFAS reikalavimus ir konsoliduotame Finansinės grupės balanse pateiktos kaip investicijos į patronuojamąsias įmones, apskaitomos nuosavybės metodu, taip pat kaip ir Banko balanse. Toks pateikimas atitinka priežiūros tikslais Banko teikiamas atskaitomybes, sudaromas pagal Europos parlamento ir tarybos reglamentą (ES) Nr. 575/2013 (CRR).

Sutrumpinta Finansinės grupės finansinės padėties ataskaita

	2023-03-31	2022-12-31
TURTAS		
<i>Pinigai ir pinigų ekvivalentai</i>	362 891	383 834
<i>Prekybos knygos vertybiniai popieriai</i>	26 703	27 287
<i>Gautinos sumos iš kitų bankų</i>	2 733	2 733
<i>Išvestinės finansinės priemonės</i>	818	897
<i>Klientams suteiktos paskolos</i>	2 437 416	2 391 629
<i>Finansinės nuomos gautinos sumos</i>	250 099	242 448
<i>Investiciniai vertybiniai popieriai, vertinami tikrąja verte</i>	83 562	90 225
<i>Investiciniai vertybiniai popieriai, vertinami amortizuota savikaina</i>	969 691	956 332
<i>Investicijos į patronuojamąsias ir asocijuotas įmones</i>	11 816	11 832
<i>Nematerialusis turtas</i>	6 780	6 450
<i>Ilgalaikis materialusis turtas</i>	15 758	15 777
<i>Investicinis turtas</i>	1 017	1 827
<i>Ataskaitinio laikotarpio pelno mokesčio permoka</i>	2 469	6
<i>Atidėtojo pelno mokesčio turtas</i>	4 545	5 657
<i>Kitas turtas</i>	14 310	9 705
Iš viso turto:	4 190 608	4 146 639
ĮSIPAREIGOJIMAI		
<i>Įsiskolinimai kitiems bankams ir finansų institucijoms</i>	694 268	685 480
<i>Išvestinės finansinės priemonės</i>	2 038	7 152
<i>Klientams mokėtinos sumos</i>	2 804 581	2 785 489
<i>Specialieji ir skolinimo fondai</i>	8 647	14 184
<i>Išleisti skolos vertybiniai popieriai</i>	172 765	171 231
<i>Ataskaitinių metų pelno mokesčio įsipareigojimai</i>	8 908	4 336
<i>Atidėto pelno mokesčio įsipareigojimai</i>	1 368	1 463
<i>Kiti įsipareigojimai</i>	52 880	34 266
Iš viso įsipareigojimų:	3 745 455	3 703 601
NUOSAVYBĖ		
<i>Akcinis kapitalas</i>	174 211	174 211
<i>Akcijų priedai</i>	3 428	3 428
<i>Savos akcijos (-)</i>	(1 868)	-
<i>Atsargos kapitalas</i>	756	756
<i>Privalomasis rezervas</i>	47 673	36 990
<i>Rezervas savoms akcijoms įsigyti</i>	20 000	20 000
<i>Finansinių priemonių perkainojimo rezervas</i>	(7 538)	(8 111)
<i>Kita akcininkų nuosavybė</i>	2 440	2 287
<i>Nepaskirstytas pelnas</i>	206 051	213 477
<i>Nekontroliuojanti dalis</i>	-	-
Iš viso nuosavybės:	445 153	443 038
Iš viso įsipareigojimų ir akcininkų nuosavybės:	4 190 608	4 146 639

16 PASTABA
ATRINKTA INFORMACIJA APIE FINANSINĘ GRUPĘ (TĘSINYS)

Sutrumpinta Finansinės grupės pelno (nuostolių) ataskaita

	už trijų mėn. laikotarpį, pasibaigusį	
	2023-03-31	2022-03-31
<i>Palūkanų pajamos, pripažintos taikant faktinių palūkanų metodą</i>	39 914	22 519
<i>Kitos panašios pajamos</i>	4 227	2 519
<i>Palūkanų ir kitos panašios išlaidos</i>	(8 767)	(3 102)
Grynosios palūkanų pajamos	35 374	21 936
<i>Paslaugų ir komisinių pajamos</i>	6 354	6 333
<i>Paslaugų ir komisinių išlaidos</i>	(1 777)	(1 796)
Grynosios paslaugų ir komisinių pajamos	4 577	4 537
<i>Grynasis pelnas iš prekybinės veiklos</i>	1 721	1 794
<i>Grynasis pelnas (nuostoliai) iš finansinio turto vertės pripažinimo nutraukimo</i>	266	138
<i>Grynasis pelnas (nuostoliai) už parduotą materialųjį turtą</i>	638	205
<i>Pajamos, susijusios su draudimo veikla</i>	-	-
<i>Kitos veiklos pajamos</i>	146	589
<i>Darbo užmokesčio ir susijusios sąnaudos</i>	(8 476)	(7 227)
<i>Nusidėvėjimo ir amortizacijos sąnaudos</i>	(1 284)	(1 042)
<i>Išlaidos, susijusios su draudimo veikla</i>	-	-
<i>Kitos veiklos sąnaudos</i>	(5 598)	(3 796)
Veiklos pelnas prieš vertės sumažėjimą	27 364	17 134
<i>Paskolų ir kito turto vertės sumažėjimo nuostoliai</i>	(2 750)	(2 672)
<i>Investicijų į patrunuojamąsias įmones vertės sumažėjimo nuostoliai</i>	-	-
<i>Investicijų į patrunuojamąsias įmones, apskaitomų taikant nuosavybės metodą, pelno arba nuostolių dalis</i>	(17)	7
Pelnas prieš pelno mokestį	24 597	14 469
<i>Pelno mokesčio sąnaudos</i>	(5 421)	(3 000)
Tęsiamos veiklos pelnas	19 176	11 469
<i>Nutraukiamos veiklos pelnas (nuostoliai), po mokesčių</i>	-	-
Grynasis pelnas	19 176	11 469
Grynasis pelnas priskirtinas:		
<i>Banko akcininkams</i>	19 176	11 469
<i>iš tęsiamos veiklos</i>	19 176	11 469
<i>iš nutraukiamos veiklos</i>	-	-
<i>Nekontroliuojančiai daliai</i>	-	-

Sutrumpinta Finansinės grupės bendrųjų pajamų ataskaita

	už trijų mėn. laikotarpį, pasibaigusį	
	2023-03-31	2022-03-31
Grynasis pelnas	19 176	11 469
Kitos bendrosios pajamos (nuostoliai):		
<i>Straipsniai, kurie vėliau gali būti perklasifikuojami į pelną (nuostolius):</i>		
<i>Finansinio turto perkainojimo pelnas (nuostoliai)</i>	716	(2 996)
<i>Atidėtasis pelno mokestis, susijęs su finansinio turto perkainojimu</i>	(143)	599
Kitos bendrosios pajamos, atėmus atidėtąjį pelno mokestį	573	(2 397)
Bendrųjų pajamų iš viso	19 749	9 072
Bendrosios pajamos priskirtinos:		
<i>Banko akcininkams</i>	19 749	9 072
<i>Nekontroliuojančiai daliai</i>	-	-
	19 749	9 072

17 PASTABA ĮSIPAREIGOJIMAI, SUSIJĘ SU DRAUDIMO VEIKLA

Draudimo techniniai atidėjiniai

Banko patrunuojamoji įmonė GD UAB „SB draudimas“ užsiima gyvybės draudimo veikla. Draudimo techniniai atidėjiniai 2023 m. kovo 31 d. ir 2022 m. gruodžio 31 d. ir jų pokyčiai per tada pasibaigusius laikotarpius pateikti lentelėje žemiau:

	Perkeltų įmokų	Numatomų išmokėjimų	Žalos padengimo	Gyvybės draudimo, kai investavimo rizika tenka draudėjui	Finansinių įsipareigojimų, kai investavimo rizika tenka draudėjui	Iš viso
Bendra suma:						
2022 m. sausio 1 d.	14	214	10 309	27 841	3 031	41 409
Pokytis per laikotarpį	2	135	472	(3 174)	469	(2 096)
2022 m. gruodžio 31 d.	16	349	10 781	24 667	3 500	39 313
Pokytis per laikotarpį	-	(67)	214	1 704	444	2 295
2023 m. kovo 31 d.	16	282	10 995	26 371	3 944	41 608
Perdraudikų dalis:						
2022 m. sausio 1 d.	(35)	(1)	(5)	-	-	(41)
Pokytis per laikotarpį	(11)	(118)	(2)	-	-	(131)
2022 m. gruodžio 31 d.	(46)	(119)	(7)	-	-	(172)
Pokytis per laikotarpį	-	57	(3)	-	-	54
2023 m. kovo 31 d.	(46)	(62)	(10)	-	-	(118)
Grynoji vertė						
2022 m. gruodžio 31 d.	(30)	230	10 774	24 667	3 500	39 141
2023 m. kovo 31 d.	(30)	220	10 985	26 371	3 944	41 490

Įsipareigojimai pagal gyvybės draudimo sandorius, kai investavimo rizika tenka draudėjui, pilnai padengti turtu: vertybiniais popieriais, po pirminio pripažinimo vertinamais tikrąja verte per pelną (nuostolius), ir pinigais (2023 m. kovo 31 d.: vertybiniai popieriai 30 205 tūkst. Eur, pinigai 110 tūkst. Eur; 2022 m. gruodžio 31 d.: vertybiniai popieriai 27 991 tūkst. Eur, pinigai 176 tūkst. Eur).

18 PASTABA POATASKAITINIAI ĮVYKIAI

Po ataskaitinio laikotarpio pabaigos nebuvo reikšmingų įvykių, kurie turėtų įtakos šioms finansinėms ataskaitoms.

PAPILDOMA INFORMACIJA

už trijų mėnesių laikotarpį, pasibaigusį 2023 m. kovo 31 d.

AB Šiaulių banko (toliau – Bankas) papildoma informacija, parengta už laikotarpį nuo 2023 m. sausio 1 d. iki 2023 m. kovo 31 d.

Dokumente pateiktų alternatyvių veiklos rodiklių aprašymas pateiktas Banko svetainėje:

[Titulinis](#) > [Banko investuotojams](#) > [Finansinė informacija](#) > [Alternatyvūs veiklos rodikliai](#)

VEIKLOS REZULTATAI

- Šiaulių banko grupė per pirmąjį ketvirtį uždirbo 19,2 mln. eurų neaudituito grynojo pelno
- Pasirašyta virš 350 mln. eurų vertės naujų kreditavimo sutarčių, paskolų portfelis pasiekė 2,7 mlrd. eurų
- Didėjant palūkanoms, sparčiai didėja terminuotųjų indėlių apimtys, o bendras klientų indėlių portfelis viršijo 2,8 mlrd. eurų
- Augant tvarių būsto sprendimų paklausai, klientai aktyviau renkasi Banko teikiamus energetiškai efektyvius finansavimo pasiūlymus
- Šiaulių bankas toliau laikosi klientams duoto pažado būti arčiau ir išlaiko plačiausią Lietuvoje, 56 klientų aptarnavimo skyrių tinklą, taip pat vystė skaitmeninius kanalus, išplėsdamas interneto banko teikiamas paslaugas ir mobiliosios programėlės funkcijas
- Verslo ir finansų žurnalas „Global Finance“ geriausiu banku Lietuvoje išrinko Šiaulių banką – bankas šį apdovanojimą iškovojo trečią kartą

Pagrindinių veiklos rodiklių apžvalga

Šiaulių banko grupė per tris šių metų mėnesius uždirbo 19,2 mln. eurų neaudituito grynojo pelno (67 proc. daugiau nei prieš metus, kai pelnas siekė 11,5 mln. eurų). Veiklos pelnas prieš vertės sumažėjimą ir pelno mokestį siekė 27,3 mln. eurų, t. y. 60 proc. daugiau nei per praėjusių metų atitinkamą laikotarpį.

Dėl spartaus skolinimo apimčių augimo paskutiniaisiais metais, nuolat didėjančio klientų aktyvumo bei kylančių palūkanų normų, per metus grynosios palūkanų pajamos išaugo 61 proc. ir siekė 35,4 mln. eurų, tuo tarpu grynosios paslaugų ir komisinių pajamos išlaikė panašias apimtis ir siekė 4,55 mln. eurų.

Banko grupė per pirmąjį ketvirtį suformavo 2,8 mln. eurų atidėjinių. Reikšmingą įtaką darė atnaujintas individualių pozicijų rizikos įvertinimas bei peržiūrėti atidėjinių skaičiavimo parametrai, atsižvelgiant į atnaujintas makroekonominės prognozes. Ketvirčio pabaigoje paskolų portfelio rizikos kaštų rodiklis (CoR) siekė 0,4 proc. (praėjusių metų atitinkamo periodo rodiklis sudarė 0,5 proc.).

Banko grupės išlaidų ir pajamų santykis (eliminavus „SB draudimo“ klientų portfelio įtaką) sumažėjo ir ketvirčio pabaigoje siekė 39,7 proc. (praėjusių metų - 45,4 proc.). Pirmąjį ketvirtį nuosavo kapitalo grąža siekė 17,8 proc. (praėjusiais metais atitinkamu periodu – 11,6 proc.). Kapitalo ir likvidumo būklė toliau išlieka tvirta, o riziką ribojantys normatyvai vykdomi su didele atsarga - padengimo likvidžiuoju turto rodiklis (LCR) išaugo iki 270 proc.*, o kapitalo pakankamumo rodiklis (CAR) - 18,1 proc.*

*- prognozuojami duomenys

Verslo ir privačių klientų finansavimas

Nors skolinimo apimtims tendencijos buvo teigiamos, augimo tempas neženkliai mažėja dėl tebesitęsiančio neapibrėžtumo, ekonomikos perspektyvų ir brangstančio skolinimosi - paskolų portfelio vertė per pirmąjį ketvirtį padidėjo 2 proc., o per metus 22 proc. ir siekia beveik 2,7 mlrd. eurų. Pasirašyta 354 mln. eurų vertės naujų kreditavimo sutarčių, t. y. 15 proc. daugiau nei per 2022 m. I ketvirtį.

Verslo finansavimo portfelis augo 2 proc. per ketvirtį ir 15 proc. per paskutinius metus (iki 1,4 mlrd. eurų). Naujų paskolų pasirašyta 23 proc. daugiau nei per praėjusių metų pirmąjį ketvirtį - už 212 mln. eurų. Neveiksnių paskolų dalis išliko stabili, o palyginus su praėjusių metų atitinkamu laikotarpiu - tokių verslo paskolų yra 19 proc. mažiau.

Pirmaisiais šių metų mėnesiais būsto finansavime ir toliau buvo stebimas pardavimų apimčių mažėjimas, prasidėjęs 2022 m. antroje dalyje. Tačiau kovo mėn. pardavimų apimtys grįžo į augimo tendenciją, o bendrai per ketvirtį pasirašyta už 49 mln. eurų sutarčių (7 proc. mažiau nei 2022 I ketv.). Būsto paskolų portfelis per pirmąjį ketvirtį augo 5 proc., o per metus 40 proc. ir pasiekė beveik 700 mln. eurų.

Aktyvios ir pastebimos reklamos, teikiamų finansavimo paslaugų prieinamumo bei patrauklumo dėka, 2023 m. pirmąjį ketvirtį vartojimo kreditų suteikta už 50 mln. eurų, t. y. 33 proc. daugiau - nei 2022 m. I ketvirtį. Vartojimo finansavimo portfelis per pirmąjį ketvirtį augo 6 proc., o per metus 36 proc. ir pasiekė 244 mln. eurų.

Siūlydami geresnes finansavimo sąlygas tvariems sprendimams, toliau skatiname klientus įsigyti tvaresnį būstą ir taip prisidėti prie geresnės aplinkos kūrimo. Taip pat šaltąjį sezoną išaugę šildymo kaštai skatino gyventojus siekti geresnio energetinio efektyvumo ir taip taupyti energiją - vien per pirmąjį ketvirtį pasirašyta sutarčių už 79 mln. eurų, t. y. 3 kartus daugiau nei 2022 m. I ketvirtį. Banko valdomo „SB modernizavimo fondo“ lėšomis jau finansuoti 244 projektai, kurių vertė 160 mln. eurų.

Kasdienė bankininkystė

Banko paslaugomis per pirmuosius mėnesius pradėjo naudotis daugiau nei 7,6 tūkst. naujų privačių ir verslo klientų, o bendras klientų, užsisakiusių stabilias komisinių pajamas generuojančius paslaugų planus, skaičius augo 2,3 proc. iki beveik 190 tūkst.

Sparčiai auga klientų, besinaudojančių kreditinėmis kortelėmis, skaičius. Metinis augimo tempas išlieka virš 30 proc., o vien per paskutinį ketvirtį ūgtelėjo 9 proc. ir viršijo 30 tūkst.

Atsižvelgiant į visų poreikius ir leisti klientams patiems pasirinkti, kaip nori būti aptarnauti, Bankas išlaikė plačiausią klientų aptarnavimo skyrių tinklą Lietuvoje (56 skyriai 37-iose Lietuvos miestuose), kartu vystė patogius išmanių sprendimus - per ketvirtį pristatytos naujos, išplėtos interneto banko paslaugos, taip pat atnaujinta mobilioji programėlė, pridodant naujas funkcijas, tokias kaip informacinių pranešimų (angl. push notification) valdymas.

Taupymas ir investavimas

Klientų indėlių portfelis per ketvirtį augo 1 proc. ir kovo pabaigoje viršijo 2,8 mlrd. eurų. Dėl itin patrauklių terminuotųjų indėlių palūkanų, kurios buvo nuolat didinamos ketvirčio eigoje, portfelis padidėjo 51 mln. eurų, o indėliai iki pareikalavimo sumažėjo 37 mln. eurų. Terminuotų indėlių dalis visame portfelyje išaugo iki 35 proc. Esant aukštai infliacijai bei augant poreikiui investuoti, klientai renkasi ne tik paprastą ir patogią taupymo priemonę - terminuotą indėlį, bet renkasi ir kitus Banko investavimo produktus. Klientų saugomų vertybinių popierių vertė Banke ketvirčio pabaigoje viršijo 1,6 mlrd. eurų.

Mažmeninių verslų sujungimo sandoris

Pirmąjį ketvirtį gautas akcininkų pritarimas žymi svarbų sandorio įgyvendinimo etapą, siekiant sujungti Banko ir „Invalda INVL“ mažmeninius verslus ir taip sukurti stiprų naujos kartos finansinių paslaugų teikėją. Sandorio įgyvendinimas vyksta sklandžiai ir planuojama, kad bus užbaigtas iki metų pabaigos. Šiuo metu vyksta pasiruošiamieji darbai, siekiant užtikrinti geriausią darbuotojų, klientų ir investuotojų patirtį. Šiais metais jau įkurta sandoriui reikalinga Banko turto valdymo įmonė bei pateikta paraiška licenciją iš Lietuvos banko gauti.

DĖL IŠORINĖS APLINKOS VEIKSNIŲ

Bankas stebi įtemptą geopolitinę situaciją, siekiant tinkamai ir laiku įvertinti ir nustatyti galimą Rusijos invazijos į Ukrainą poveikį Banko veiklai ir portfelio kokybei dėl kylančių rizikų klientams. Situacijai vertinti Banke įsteigta speciali darbo grupė. Bankas veiklos Rusijoje, Baltarusijoje ar Ukrainoje nevykdo ir reikšmingų tiesioginių pozicijų šiose šalyse neturi. Bankas antrinę – t.y. Lietuvoje veikiančių klientų tiesioginio nemokumo dėl geopolitinės situacijos riziką vertina kaip žemą: didžiausi Banko klientai supranta kylančias grėsmes, nuo verslo santykių su Ukraina ir Rusija priklausančių klientų yra mažai, klientai turintys verslo santykius nurodytose šalyse mažina pajamų priklausomybę nuo verslo operacijų. Bankas, siekdamas laiku nustatyti galimą klientų rizikos padidėjimą, taiko Banko vidaus aktuose numatytas procedūras, fiksuoja klientams, kurie turi vidutinę ar didesnę priklausomybę nuo minėtų šalių per tiekimo ar pardavimo grandines arba akcininkų struktūrą išankstinio perspėjimo indikatorius (EWI) dėl geopolitinės situacijos įtakos ir, esant potencialiai reikšmingai rizikai, įtraukia klientą į stebėtinų klientų sąrašą, taiko šiems klientams sustiprintą stebėseną bei tvirtina rizikos mažinimo veiksmų planus. Didžiausi neapibrėžtumai ir potencialios neigiamos įtakos kyla dėl tretinių efektų – t.y. dėl Rusijos invazijos į Ukrainą įtakos bendrai ekonomikos būklei. Šiai įtakai vertinti Bankas pasitelkia scenarijų vertinimus, testavimą nepalankiomis sąlygomis. Šie vertinimai rodo, kad Banko kapitalo padėtis yra tvirta ir Bankas būtų pajėgus atlaikyti reikšmingus šokus, susijusius su ekonomikos pablogėjimais.

Padidintas stebėjimas taikomas ne tik kredito rizikai – stipriau stebima ir banko likvidumo būklė (išskyrus kelias dienas po invazijos pradžios vykusį padidintą grynųjų pinigų išėmimą, nebuvo stebima su invazija susijusių neigiamų tendencijų), padidintas dėmesys veiklos tęstinumui ir IT saugai (atnaujinti veiklos tęstinumo planai keliais papildomais scenarijais, nuolat stebima kibernetinio saugumo būklė, įdiegtos papildomos kibernetinės apsaugos priemonės, vykdomi priemonių ir planų testavimai). Taip pat dėl sparčiai besikeičiančios padėties ir įvedamų vis naujų sankcijų paketų, didelis dėmesys skiriamas klientų ir mokėjimų atitikimo sankcijoms procesams ir procedūroms, dėl ko atskirais atvejais gali pailgėti procesų trukmė.

Rusijos invazija į Ukrainą gali ir toliau prisidėti prie padidėjusio rinkos nepastovumo. Bankas neturi jokių tiesioginių investicijų (vertybinių popierių ar kitų finansinių priemonių) Rusijoje, Baltarusijoje ar Ukrainoje. Banko atviros šių šalių valiutos pozicijos nėra arba ji artima nuliui.

Bankas atidžiai stebi situaciją dėl kai kurių JAV ir Šveicarijos bankų problemų. Bankas neturi jokių tiesioginių pozicijų šiose kredito įstaigose, jokių reikšmingų antrinių ar tretinių efektų Banko veiklai taip pat nėra pastebima.

2022 m. gegužės 25 d. tarptautinė reitingų agentūra „Moody’s Investor Service“ („Moody’s“) patvirtino anksčiau suteiktą Banko ilgalaikių indėlių reitingą Baa2 bei jo teigiamą perspektyvą. Bankui taip pat patvirtintas iki šiol buvęs trumpalaikių indėlių reitingas P-2. „Moody’s“ pranešime teigiama, kad reitingo patvirtinimas atspindi stiprų Banko kreditingumo pagrindą, palyginti su suteikto reitingo lygiu, kuris, tikimasi, išliks atsparus, nepaisant didėjančių iššūkių Banko veiklos aplinkoje ir didelio paskolų augimo lygio. Taip pat teigiama, kad Banko perspektyva rodo pagerėjusį rizikos valdymą ir bendrą turto riziką, žymiai sumažinus neveiksnių paskolų apimtį ir išlaikius stiprią kapitalo poziciją.

VEIKLOS RIZIKĄ RIBOJANČIŲ NORMATYVŲ VYKDYMAS

Pajamoms augant sparčiau nei išlaidoms, išlaikomas aukštas veiklos efektyvumas. Kapitalo ir likvidumo būklė išlieka tvirta - riziką ribojantys normatyvai vykdomi su derama atsarga. 2023 m. kovo 31 d. duomenimis, Bankas laikėsi visų priežiūros institucijos nustatytų veiklos riziką ribojančių normatyvų.

	2020-12-31	2021-12-31	2022-03-31	2022-12-31	2023-03-31
ROAA, %	1,5	1,6	1,2	1,6	1,9
ROAE, %	12,7	14,3	11,6	15,2	17,8
Išlaidų - pajamų santykis, %	42,7	44,1	42,0	42,9	41,3
Išlaidų - pajamų santykis (elim. SB draudimas klientų portfelio įtaką), %	42,9	42,8	45,4	43,2	39,7
Paskolų ir indėlių santykis, %	75,0	78,6	83,9	94,6	96,0

2022-12-31 galiojo Finansinei grupei 2022 m. birželio mėnesį nustatyti atnaujinti MREL reikalavimai (angl. *minimum requirement for own funds and eligible liabilities – MREL requirements*), kurie turės būti vykdomi nuo 2024 m. sausio 1 d.:

- Finansinė grupė turės vykdyti minimalų pertvarkomos įmonės nuosavų lėšų ir tinkamų įsipareigojimų reikalavimą, apibrėžtą kaip 20,24% nuo pagal riziką įvertintų pozicijų (MREL-TREA) ir 7,07% nuo sverto rodiklio pozicijų (MREL-LRE);
- Subordinuotos priemonės turės sudaryti 13,50% nuo pagal riziką įvertintų pozicijų (subordinuotas MREL-TREA) ir 5,89% nuo sverto rodiklio pozicijų (subordinuotas MREL-LRE).

Siekiant užtikrinti tiesinį nuosavų lėšų ir tinkamų įsipareigojimų augimą iki reikiamo lygio, Finansinei grupei buvo nustatyti tarpiniai tikslai. 2023 m. sausio 1 d. šie reikalavimai yra MREL-TREA 15,43%, MREL-LRE 5,89%, subordinuotas MREL-TREA 13,50% ir subordinuotas MREL-LRE 5,79%. MREL reikalavimų lygiai banko priežiūros institucijų yra peržiūrimi kiekvienais metais. 2023 metų vasario mėnesį MREL reikalavimų dydžiai, kurie turės būti vykdomi nuo 2024m. sausio 1 d. buvo atnaujinti.

Finansinės grupės MREL reikalavimai apibendrinti lentelėje:

	2023-01-01 (tarpinis tikslas)	2024-01-01 (reikalavimas)	2024-01-01 (2023 vasario mėn. atnaujintas reikalavimas)
MREL-TREA	15,43%	20,24%	21,49%
MREL-LRE	5,89%	7,07%	7,16%
Subordinuotas MREL-TREA	13,50%	13,50%	13,50%
Subordinuotas MREL-LRE	5,79%	5,89%	5,99%

2022-11-29 AB Šiaulių bankas tarptautinėse finansų rinkose sėkmingai papildė 85 mln. eurų nominalia verte 2021 m. išleistą 4 metų trukmės emisiją. Iki papildymo šios emisijos dydis siekė 75 mln. eurų, dabar - 160 mln. eurų. Obligacijos išleistos su tikslu vykdyti būsimus banko priežiūros institucijų nustatytus MREL reikalavimus. Obligacijos listinguojamos Nasdaq Baltijos skolos vertybinių popierių sąrašė, ISIN kodas LT0000405771.

Duomenys apie rodiklius pateikiami ir Šiaulių banko svetainėje:

- apie veiklos pelningumo rodiklius:
[Titulinis > Banko investuotojams > Finansinė informacija > Pelningumo rodikliai](#)
- apie veiklos riziką ribojančius normatyvus:
[Titulinis > Banko investuotojams > Finansinė informacija > Veiklos riziką ribojantys normatyvai](#)
- alternatyvių veiklos rodiklių aprašymas:
[Titulinis > Banko investuotojams > Finansinė informacija > Alternatyvūs veiklos rodikliai](#)

ĮSTATINIS KAPITALAS, AKCININKAI

Banko įstatinis kapitalas 2023 m. kovo 31 d. buvo 174 210 616,27 eurų, jis padalintas į 600 726 263 paprastąsias vardines 0,29 euro nominalios vertės akcijas (ISIN LT0000102253 Nasdaq CSD Lietuvos filialas). Banko įstatai po paskutinio įstatinio kapitalo padidavimo papildomais įnašais įregistruoti Juridinių asmenų registre 2018 m. gruodžio 13 d. Banko įstatinis kapitalas per 2022 m. nebuvo didinamas.

Banko akcijų suteikiamos teisės nurodytos Banko įstatuose, pateikiamuose Banko interneto tinklalapyje:

[Titulinis](#) > [Apie mus](#) > [Svarbūs dokumentai](#)

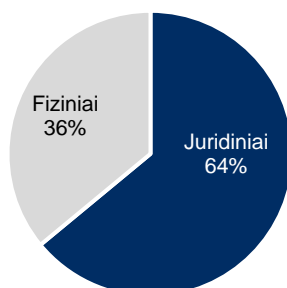
Įstatinio kapitalo kitimas:

	2015-09-14	2016-05-26	2017-06-06	2018-06-01	2018-12-13
Kapitalas, EUR	91 226 381,99	109 471 658,33	131 365 989,88	157 639 187,74	174 210 616,27

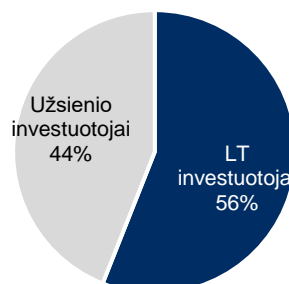
2023 m. kovo 31 d. Banko akcininkų skaičius buvo 19 360 (2022 m. kovo 31 d. – 17 176). Visos išleistos Banko akcijos suteikia akcijų turėtojams vienodas teises, numatytas Lietuvos Respublikos akcinių bendrovių įstatyme ir Banko įstatuose:

[Titulinis](#) > [Apie mus](#) > [Svarbūs dokumentai](#)

Akcininkai pagal tipą



Akcininkai pagal rezidavimą



Akcininkai, turinys daugiau kaip 5% banko akcijų ir balsų 2023 m. kovo 31 d.:

	Nuosavybės teise turima įstatinio kapitalo dalis, %
ERPB, LEI kodas 549300HTGDOVDU60GK19	20,00
AB Invalda INVL, įm.k. 121304349*	8,06
UAB „ME INVESTICIJA“, įm.k. 302489393	5,71
Gintaras Kateiva**	5,39
Algirdas Butkus***	5,33

*Vadovaujantis LR Vertybinių popierių įstatymu, akcininko balsai skaičiuojami kartu su kontroliuojamomis įmonėmis: INVL LIFE UAB, įm.k. 305859887 – 1,96%, UAB „INVL Asset Management“, įm.k. 126263073 – 0,66%. balsais

**Balsai skaičiuojami kartu su sutuoktinės turimais balsais

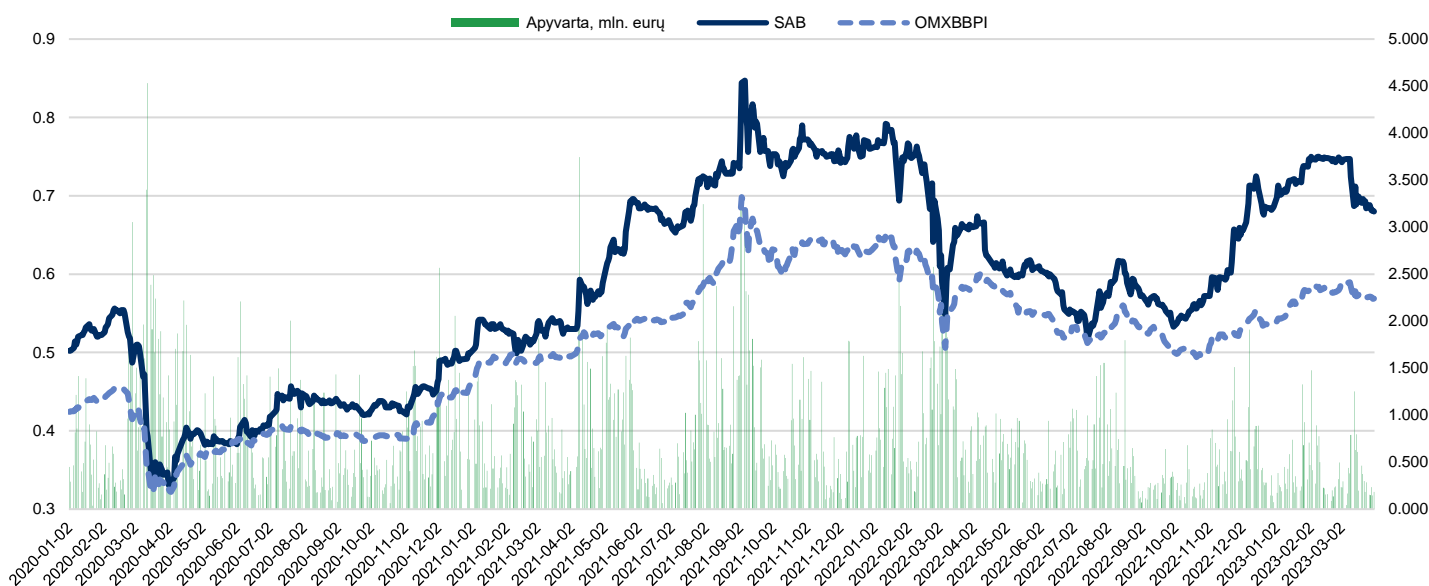
*** Balsai skaičiuojami kartu su kontroliuojamomis įmonėmis: UAB Prekybos namai „AIVA“, įm.k., 144031190 – 2,00%, UAB „Mintaka“, įm.k. 144725916 – 0,88%

Informacija apie akcijas

	2020-12-31	2021-12-31	2022-03-31	2022-12-31	2023-03-31
Kapitalizacija, mln. Eur	299,2	457,2	397,1	412,1	408,5
Apyvarta, mln. Eur	84,5	134,8	44,7	101,9	18,8
Akcijos kaina paskutinę prekybos sesijos dieną	0,498	0,761	0,661	0,686	0,680
Žemiausia akcijos kaina ataskaitiniu periodu	0,320	0,493	0,534	0,511	0,677
Aukščiausia akcijos kaina ataskaitiniu periodu	0,558	0,890	0,794	0,794	0,754
Vidutinė akcijos kaina ataskaitiniu periodu	0,442	0,663	0,707	0,624	0,723
Akcijos balansinė vertė	0,592	0,678	0,691	0,737	0,741
P/BV	0,8	1,1	1,0	0,9	0,9
P/E	7,0	8,3	8,7	6,5	5,3
Kapitalo padidėjimas iš nepaskirstyto pelno, %	-	-	-	-	-

*rodiklių aprašymas pateiktas Banko svetainėje: [Titulinis](#) > [Banko investuotojams](#) > [Finansinė informacija](#) > [Alternatyvūs veiklos rodikliai](#)

Banko akcijų kainos ir apyvartos dinamika 2020-2023 m.



Banko akcijos yra įtrauktos į prekybą reguliuojamoje rinkoje. Jomis prekiaujama Nasdaq Baltijos rinkoje, akcijos įtrauktos į Oficialųjį prekybos sąrašą. Sąraše yra visos Banko išleistos 600 726 263 paprastosios vardinės 0,29 euro nominalios vertės akcijos, bendra jų nominali vertė yra 174 210 616,27 euro.

Kaip vienos iš aktyviausiai prekiaujamų Baltijos rinkos akcijų, Banko akcijos yra įtrauktos į Nasdaq indeksus:

- OMX Baltic Benchmark (OMXBBGI, OMXBBPI, OMXBBCAPGI, OMXBBCAPPI) - Baltijos šalių akcijų lyginamąjį indeksą, kurį sudaro visų sektorių didžiausios kapitalizacijos ir likvidžiausių bendrovių akcijos, kuriomis prekiaujama Nasdaq Baltijos šalių vertybinių popierių biržose;
- OMX Baltic 10 (OMXB10) - Baltijos šalių akcijų prekybinį indeksą, kurį sudaro 10 likvidžiausių Baltijos šalių biržų prekybos sąrašuose esančių bendrovių akcijos;
- OMX Baltic (OMXBGI, OMXBPI) – Baltijos indeksą, kurį sudaro visų Baltijos šalių vertybinių popierių biržų Oficialiajame ir Papildomajame sąraše kotiruojamos bendrovės, išskyrus tas bendroves, kuriose vienas akcininkas valdo 90 proc. ir daugiau akcijų;
- OMX Vilnius (OMXVGI) – Vilniaus indeksą, kurį sudaro visos Vilniaus vertybinių popierių biržos Oficialiajame ir Papildomajame sąraše kotiruojamų bendrovių akcijos, išskyrus tas bendroves, kuriose vienas akcininkas valdo 90 proc. ir daugiau išleistų akcijų;
- OMX Baltic Financials (B30GI, B30PI) - Baltijos šalių finansų įstaigų indeksą;
- OMX Baltic Banks (B3010GI, B3010PI) - Baltijos šalių bankų indeksą.

Gražos indeksai (GI) parodo bendrąją į jį įtrauktų akcijų gražą, jie atspindi ne tik akcijų kainų pokyčius, bet ir mokamus dividendus, todėl šie indeksai laikomi išsamesne rinkos rezultatų vertinimo priemone nei kainos indeksai. Kainos indeksai (PI) atspindi tik į indeksą įtrauktų akcijų kainų pokyčius, neatsižvelgiant į dividendus. Riboto akcijų skaičiaus indeksus (CAP) sudarančių akcijų svoriui nustatyta didžiausia leistina riba, kurią viršijus į indeksą traukiamas akcijų skaičius sumažinamas iki leistinos ribos.

Be to, Banko išleistos akcijos įskaičiuojamos į indeksus *STOXX All Europe Total Market*, *STOXX EU Enlarged TMI*, *STOXX Eastern Europe 300*, *STOXX Eastern Europe 300 Banks*, *STOXX Eastern Europe Mid 100*, *STOXX Eastern Europe TMI*, *STOXX Eastern Europe TMI Small*, *STOXX Global Total Market*, *STOXX Lithuania Total Market*, *Bloomberg ESB Data Index*, *S&P Frontier BMI Index*, *MSCI Frontier and Emerging Markets Select Index* ir į kelis *FTSE Russell Frontier* indeksus.

SAVŲ AKCIJŲ ĮSIGIJIMAS

Bankas 2023 m. sausio 25-26 d. Nasdaq Vilnius oficialaus siūlymo rinkoje vykdė savų akcijų supirkimą - bendras įsigytų akcijų skaičius 2 491 317, bendra akcijų įsigijimo sandorių suma 1 868 487,75 eurų. Akcijų įsigijimo tikslas - akcijų suteikimas Banko ir Banko patirtojamųjų įmonių darbuotojams. Įsigytos akcijos perėjo Banko nuosavybėn supirkimo aukciono atsiskaitymo dieną - 2023 m. sausio 27 d.

2018 metais Stebėtojų tarybos buvo patvirtinta dividendų politika. Bankas, vykdydamas savo veiklą ir planuodamas kapitalo dydį, siekia užtikrinti akcininkams konkurencingą investicijų grąžą per dividendus ir augančią akcijų vertę. Bankas dividendus mokės esant dviem prielaidoms – kai išoriniai ir vidiniai kapitalo bei likvidumo reikalavimai bus tvariai vykdomi, o kapitalo lygis po dividendų išmokėjimo liks pakankamas vykdyti visus patvirtintus investicijų ir plėtros planus bei kitus kapitalo reikalaujančius veiksmus. Atsižvelgdamas į aukščiau paminėtus principus ir prielaidas, Bankas sieks ne mažiau kaip 25 procentus uždirbto metinio grupės pelno skirti dividendams.

2023 kovo 31 d. įvykęs visuotinis akcininkų susirinkimas priėmė sprendimą dėl Banko pelno paskirstymo. Pelno paskirstyme dividendams skirta 15,9 mln. Eur, kas sudaro 25 proc. 2022 metų grynojo pelno. Vienai paprastajai vardinei 0,29 euro nominalios vertės akcijai skirta 0,0265 euro dividendų.

Duomenys apie Banko mokėtus dividendus:

Metai, už kuriuos paskiriami ir išmokami dividendai	2018	2019	2020	2021	2022
<i>Procentas nuo nominaliosios vertės</i>	10,00	-	1,90	11,72	9,14
<i>Dividendų suma, tenkanti vienai akcijai, Eur</i>	0,029	-	0,0055	0,034	0,0265
<i>Dividendų suma, Eur</i>	17 421 064	-	3 303 994	20 424 693	15 919 246
<i>Dividendų pajamingumas,%</i>	6,2	-	1,1	4,5	3,9
<i>Dividendų ir Grupės grynojo pelno santykis, proc.</i>	33,0	-	7,7	37,0	25,0

Dokumente pateiktų alternatyvių veiklos rodiklių aprašymas pateiktas Banko svetainėje:

[Titulinis](#) > [Banko investuotojams](#) > [Finansinė informacija](#) > [Alternatyvūs veiklos rodikliai](#)

BANKO VALDYMAS

Banko valdymo organai yra Banko visuotinis akcininkų susirinkimas, Banko stebėtojų taryba (kadencijos trukmė 4 metai), Banko valdyba (kadencijos trukmė 4 metai) ir Banko administracijos vadovas (Banko vadovas).

2022 m. liepos 28 d. AB Šiaulių banko neeilinio visuotinio akcininkų susirinkimo sprendimu į Banko stebėtojų tarybą nariu išrinktas Mindaugas Raila, kuris pareigas pradėjo eiti 2023 m. sausio 18 d. gavus Banko priežiūros institucijos leidimą.

2022 m. liepos 28 d. AB Šiaulių banko neeilinio visuotinio akcininkų susirinkimo sprendimu į Banko stebėtojų tarybą išrinktas nepriklausomas narys Tomas Okmanas, kuris pareigas pradėjo eiti 2023 m. vasario 2 d. gavus Banko priežiūros institucijos leidimą.

Banko stebėtojų tarybos, kurios kadencija baigiasi 2024 m. eilinio visuotinio banko akcininkų susirinkimo dieną, sudėtis 2023-03-31:

Vardas, Pavardė	Pareigos Stebėtojų taryboje	Nuosavybės teise turima kapitalo dalis, proc. (2023-03-31)	Kartu su susijusiais asmenimis turima balsų dalis, proc. (2023-03-31)
<i>Valdas Vitkauskas</i>	Pirmininkas nuo 2022-08-05	-	-
<i>Gintaras Kateiva</i>	Narys nuo 2008 m.	5,37	5,39*
<i>Ramunė Vilija Zabulienė</i>	Nepriklausoma narė nuo 2012 m.	-	-
<i>Darius Šulnis</i>	Narys nuo 2016 m.	-	-
<i>Miha Košak</i>	Nepriklausomas narys nuo 2017 m.	-	-
<i>Susan Gail Buyske</i>	Nepriklausoma narė nuo 2020 m.	-	-
<i>Mindaugas Raila</i>	Narys nuo 2023-01-18	-	5,71
<i>Tomas Okmanas</i>	Narys nuo 2023-02-02	-	-

*Vadovaujantis LR Vertybinių popierių įstatymu, balsai skaičiuojami kartu su sutuoktinės turimais balsais

2023 m. vasario 23 d. AB Šiaulių banko stebėtojų tarybos sprendimu į Banko valdybą išrinkta Agnė Duksienė, kuri pareigas pradės eiti gavusi Banko priežiūros institucijos leidimą (2023-04-28 dienai leidimas dar nebuvo gautas).

Banko valdyba, kurios kadencija baigiasi 2024 m. eilinio visuotinio banko akcininkų susirinkimo dieną, sudėtis 2023-03-31:

Vardas, Pavardė	Pareigos Banko valdyboje	Kitos einamos vadovaujamos pareigos Banke	Nuosavybės teise turima kapitalo dalis, proc. (2023-03-31)	Kartu su susijusiais asmenimis turima balsų dalis, proc. (2023-03-31)
Vytautas Sinius	Pirmininkas nuo 2022-08-19	Administracijos vadovas	0,25	0,25
Donatas Savickas	Pirmininko pavaduotojas nuo 1995 m.	Administracijos vadovo pavaduotojas, Finansų tarnybos vadovas	0,12	0,12
Daiva Šorienė	Narė nuo 2005 m.	Administracijos vadovo pavaduotoja, Pardavimų ir rinkodaros tarnybos vadovė	0,03	0,03
Mindaugas Rudys	Narys nuo 2020 m.	Paslaugų vystymo tarnybos vadovas	0,05	0,05
Algimantas Gaulia	Narys nuo 2021 m.	Rizikų valdymo tarnybos vadovas	<0,01	<0,01

BANKO ĮMONIŲ GRUPĖ

	Veiklos pobūdis	Registravimo data	Įmonės kodas	Adresas	Tel.	el. Paštas, interneto svetainė
AB Šiaulių bankas	komercinė bankininkystė	1992-02-04	112025254	Tilžės g. 149, LT-76348 Šiauliai	(8 41) 595 607	info@sb.lt , www.sb.lt

Tiesiogiai Banko valdomos patronuojamosios įmonės

UAB „SB lizingas“	finansinė nuoma, vartojimo kreditai	1997-07-14	234995490	Laisvės al. 80, LT-44249 Kaunas	(8 37) 407 200	info@sb.lt , www.sblizingas.lt
UAB „Šiaulių banko lizingas“*	finansinė nuoma (lizingas) ir veiklos nuoma	1999-08-16	145569548	Vilniaus g. 167, LT-76352 Šiauliai	(8 41) 598 010, (8 5) 272 3015	lizingas@sb.lt , www.sb.lt
UAB „SB turto fondas“	nekilnojamojo turto valdymas	2002-08-13	145855439	Vilniaus g. 167, LT-76352 Šiauliai	(8 41) 525 322	turtofondas@sb.lt , www.sbjp.lt
Gyvybės draudimo UAB „SB draudimas“	gyvybės draudimas	2000-08-31	110081788	Laisvės pr. 3, LT-04215 Vilnius	(8 5) 236 2723	info@sbdraudimas.lt , www.sbdraudimas.lt
UAB „SB modernizavimo fondas“**	Daugiabučių namų renovacijos finansavimas	2022-04-05	306057616	Tilžės g. 149, LT-76348 Šiauliai	(8 41) 595 607	sbfondas@sb.lt
UAB SB Asset Management	fondų valdymas	2023-02-07	306241274	Gynėjų g. 14, LT-01109 Vilnius	(8 41) 595 607	https://info@sbam.lt

*likvidavimo procese

** nekonsoliduojama pagal 10-ojo TFAS nuostatas

KITA INFORMACIJA, VIEŠAI SKELBTA INFORMACIJA IR SVARBIAUSI ĮVYKIAI

Pranešimus apie viešai neatskleistą informaciją Bankas savo įstatuose ir LR norminiuose aktuose nustatyta tvarka skelbia Centrinėje reglamentuojamos informacijos bazėje ir Banko interneto svetainės skiltyje:

[Titulinis > Banko investuotojams > Pranešimai apie esminius įvykius.](#)

Kiti svarbūs įvykiai skelbiami Banko interneto svetainėje:

[Titulinis > Apie mus > Naujienos.](#)

Administracijos vadovas

2023 m. balandžio 28 d.



Vytautas Sinius

ATSAKINGŲ ASMENŲ PATVIRTINIMAS

Mes, AB Šiaulių banko administracijos vadovas Vytautas Sinius ir finansų tarnybos vadovas Donatas Savickas, patvirtiname, kad, mūsų žiniomis, 2023 m. trijų mėnesių finansinės ataskaitos sudarytos pagal taikomus apskaitos standartus, atitinka tikrovę ir teisingai parodo AB Šiaulių banko ir bendrą konsoliduotų įmonių turta, įsipareigojimus, finansinę būklę, veiklos rezultatą ir pinigų srautus.

Administracijos vadovas

Finansų tarnybos vadovas

2023 m. balandžio 28 d.



Vytautas Sinius



Donatas Savickas