

TARPINĖ INFORMACIJA

už dvylikos mėnesių laikotarpį, pasibaigusį 2021 m. gruodžio 31 d.

SUTRUMPINTOS TARPINĖS FINANSINĖS ATASKAITOS (NEAUDITUOTOS)	3
SUTRUMPINTA FINANSINĖS PADĖTIES ATASKAITA	4
SUTRUMPINTA PELNO (NUOSTOLIŲ) ATASKAITA	5
SUTRUMPINTA PELNO (NUOSTOLIŲ) ATASKAITA UŽ KETVIRČIO LAIKOTARPĮ	6
SUTRUMPINTA BENDRŲJŲ PAJAMŲ ATASKAITA	7
SUTRUMPINTA BENDRŲJŲ PAJAMŲ ATASKAITA UŽ KETVIRČIO LAIKOTARPĮ	7
SUTRUMPINTA GRUPĖS NUOSAVO KAPITALO POKYČIŲ ATASKAITA	8
SUTRUMPINTA BANKO NUOSAVO KAPITALO POKYČIŲ ATASKAITA	8
SUTRUMPINTA PINIGŲ SRAUTŲ ATASKAITA	9
BENDROJI INFORMACIJA	10
1 PASTABA KLIENTAMS SUTEIKTOS PASKOLOS IR FINANSINĖS NUOMOS GAUTINOS SUMOS	11
2 PASTABA VERTYBINIAI POPIERIAI	15
3 PASTABA REIKŠMINGA INFORMACIJA APIE KITUS TURTO STRAIPSNIUS	17
4 PASTABA KLIENTAMS MOKĖTINOS SUMOS	18
5 PASTABA REIKŠMINGA INFORMACIJA APIE KITUS ĮSIPAREIGOJIMŲ STRAIPSNIUS	19
6 PASTABA KAPITALAS	19
7 PASTABA GRYNOSIOS PALŪKANŲ PAJAMOS	21
8 PASTABA GRYNOSIOS PASLAUGŲ IR KOMISINIŲ PAJAMOS	21
9 PASTABA KITOS VEIKLOS SĄNAUDOS	22
10 PASTABA VERTĖS SUMAŽĖJIMAS	22
11 PASTABA REIKŠMINGA INFORMACIJA APIE KITUS PELNO (NUOSTOLIŲ) ATASKAITOS STRAIPSNIUS	24
12 PASTABA SANDORIAI SU SUSIJUSIOMIS ŠALIMIS	24
13 PASTABA LIKVIDUMO IR OPERACINĖ RIZIKOS	26
14 PASTABA FINANSINIS TURTAS IR ĮSIPAREIGOJIMAI, VERTINAMI TIKRAJA VERTE	27
15 PASTABA INFORMACIJA APIE SEGMENTUS	29
16 PASTABA ATRINKTA INFORMACIJA APIE FINANSINĘ GRUPĘ	31
17 PASTABA ĮSIPAREIGOJIMAI, SUSIJĘ SU DRAUDIMO VEIKLA	33
18 PASTABA POATASKAITINIAI ĮVYKIAI	33
PAPILDOMA INFORMACIJA	34
VEIKLOS REZULTATAI	35
COVID-19	36
REITINGAI	37
VEIKLOS RIZIKĄ RIBOJANČIŲ NORMATYVŲ VYKDYMAS	37
ĮSTATINIS KAPITALAS, AKCININKAI	37
SAVŲ AKCIJŲ ĮSIGIJIMAS	39
DIVIDENDAI	39
BANKO VALDYMAS	40
KITA INFORMACIJA, VIEŠAI SKELBTA INFORMACIJA IR SVARBIAUSI ĮVYKIAI	41
ATSAKINGŲ ASMENŲ PATVIRTINIMAS	42

SUTRUMPINTOS TARPINĖS FINANSINĖS ATASKAITOS (NEAUDITUOTOS)

už dvylikos mėnesių laikotarpį, pasibaigusį 2021 m. gruodžio 31 d.

SUTRUMPINTA FINANSINĖS PADĖTIES ATASKAITA

	2021 m. gruodžio 31 d.			2020 m. gruodžio 31 d.	
	Pastabos	Grupė	Bankas	Grupė	Bankas
TURTAS					
Pinigai ir pinigų ekvivalentai		965 723	964 849	432 584	431 649
Prekybos knygos vertybiniai popieriai	2	48 181	15 099	37 068	9 582
Gautinos sumos iš kitų bankų		1 196	1 196	1 598	1 598
Išvestinės finansinės priemonės		2 121	2 121	445	445
Klientams suteiktos paskolos	1	1 908 681	1 889 629	1 605 663	1 592 363
Finansinės nuomos gautinos sumos	1	195 174	194 909	155 457	155 290
Investiciniai vertybiniai popieriai, vertinami tikraja verte	2	82 988	82 951	34 342	34 215
Investiciniai vertybiniai popieriai, vertinami amortizuota savikaina	2	705 398	692 226	709 454	697 136
Investicijos į patrunuojamąsias ir asocijuotas įmones	2	-	31 668	-	29 135
Nematerialusis turtas		4 834	3 114	5 729	4 230
Ilgalaikis materialusis turtas		14 760	14 118	16 484	15 852
Investicinis turtas		2 229	344	5 552	362
Ataskaitinio laikotarpio pelno mokesčio permoka		847	820	48	8
Atidėtojo pelno mokesčio turtas		1 593	1 250	2 078	1 690
Kitas turtas	3	28 137	24 560	14 796	9 541
Turtas, skirtas parduoti	3	620	620	7 547	4 573
Iš viso turto:		3 962 482	3 919 474	3 028 845	2 987 669
ĮSIPAREIGIJIMAI					
Įsiskolinimai kitiems bankams ir finansų institucijoms	5	697 738	703 271	227 823	231 270
Išvestinės finansinės priemonės		96	96	3 840	3 840
Klientams mokėtinos sumos	4	2 679 183	2 681 586	2 347 427	2 349 021
Specialieji ir skolinimo fondai	5	6 667	6 667	5 749	5 749
Išleisti skolos vertybiniai popieriai		95 212	95 212	20 027	20 027
Ataskaitinių metų pelno mokesčio įsipareigojimai		1 084	962	1 092	737
Atidėto pelno mokesčio įsipareigojimai		1 452	-	1 251	-
Įsipareigojimai, susiję su draudimo veikla	17	41 409	-	36 275	-
Kiti nefinansiniai įsipareigojimai		33 214	24 099	30 197	21 461
Įsipareigojimai, susiję su turto, skirtu parduoti	3	-	-	98	-
Iš viso įsipareigojimų:		3 556 055	3 511 893	2 673 779	2 632 105
NUOSAVYBĖ					
Akcinis kapitalas	6	174 211	174 211	174 211	174 211
Akcijų priedai		3 428	3 428	3 428	3 428
Savos akcijos (-)	6	(516)	(516)	-	-
Atsargos kapitalas		756	756	756	756
Privalomasis rezervas	6	21 893	21 770	14 427	14 246
Rezervas savoms akcijoms įsigyti	6	10 000	10 000	10 000	10 000
Finansinių priemonių perkainojimo rezervas		(583)	(597)	388	375
Kita nuosavybė	6	3 288	2 870	2 359	2 066
Nepaskirstytas pelnas		193 950	195 659	149 497	150 482
Nekontroliuojanti dalis		-	-	-	-
Iš viso nuosavybės:		406 427	407 581	355 066	355 564
Iš viso įsipareigojimų ir akcininkų nuosavybės:		3 962 482	3 919 474	3 028 845	2 987 669

Pastabos, pateiktos 10 - 33 puslapiuose, yra neatskiriama sutrumpintų tarpinio laikotarpio finansinių ataskaitų dalis.

Administracijos vadovas

Finansų tarnybos vadovas

Data: 2022 m. vasario 28 d.



Vytautas Sinius



Donatas Savickas

SUTRUMPINTA PELNO (NUOSTOLIŲ) ATASKAITA

	už dvylikos mėn. laikotarpį, pasibaigusį				
		2021 m. gruodžio 31 d.		2020 m. gruodžio 31 d.	
	Pastabos	Grupė	Bankas	Grupė	Bankas
<i>Palūkanų pajamos, pripažintos taikant faktinių palūkanų metodą</i>	7	83 035	69 951	78 502	65 067
<i>Kitos panašios pajamos</i>	7	8 861	8 719	7 527	7 435
<i>Palūkanų ir kitos panašios išlaidos</i>	7	(10 979)	(10 972)	(10 321)	(10 071)
Grynosios palūkanų pajamos		80 917	67 698	75 708	62 431
<i>Paslaugų ir komisinių pajamos</i>	8	24 617	25 193	22 613	23 014
<i>Paslaugų ir komisinių išlaidos</i>	8	(7 457)	(7 239)	(6 568)	(6 327)
Grynosios paslaugų ir komisinių pajamos		17 160	17 954	16 045	16 687
<i>Grynasis pelnas iš prekybinės veiklos</i>	11	11 936	9 188	11 589	12 018
<i>Grynasis pelnas (nuostoliai) iš finansinio turto vertės pripažinimo nutraukimo</i>		4 363	2 729	1 265	384
<i>Grynasis pelnas (nuostoliai) už parduotą materialų turtą</i>		3 736	66	376	7
<i>Pajamos, susijusios su draudimo veikla</i>		8 137	-	7 225	-
<i>Kitos veiklos pajamos</i>		1 310	1 136	774	452
<i>Darbo užmokesčio ir susijusios sąnaudos</i>		(27 105)	(23 640)	(23 470)	(20 506)
<i>Nusidėvėjimo ir amortizacijos sąnaudos</i>		(4 440)	(3 972)	(4 106)	(3 569)
<i>Išlaidos, susijusios su draudimo veikla</i>	11	(8 032)	-	(5 448)	-
<i>Kitos veiklos sąnaudos</i>	9	(16 643)	(12 268)	(15 177)	(11 681)
Veiklos pelnas prieš vertės sumažėjimą		71 339	58 891	64 781	56 223
<i>Paskolų ir kito turto vertės sumažėjimo nuostoliai</i>	10	(4 077)	(974)	(11 973)	(9 950)
<i>Investicijų į patrunuojamąsias įmones vertės sumažėjimo nuostoliai</i>		-	-	-	(114)
<i>Investicijų į patrunuojamąsias įmones, apskaitomų taikant nuosavybės metodą, pelno arba nuostolių dalis</i>	12	-	8 830	-	5 470
Pelnas prieš pelno mokestį		67 262	66 747	52 808	51 629
<i>Pelno mokesčio sąnaudos</i>		(12 039)	(10 742)	(9 887)	(8 534)
Tęsimos veiklos pelnas		55 223	56 005	42 921	43 095
<i>Nutraukiamos veiklos pelnas (nuostoliai), po mokesčių</i>		-	-	121	-
Grynasis pelnas		55 223	56 005	43 042	43 095
Grynasis pelnas priskirtinas:					
<i>Banko akcininkams</i>		55 223	56 005	43 042	43 095
<i>iš tęsimos veiklos</i>		55 223	56 005	42 921	43 095
<i>iš nutraukiamos veiklos</i>		-	-	121	-
<i>Nekontroliuojančiai daliai</i>		-	-	-	-
<i>Pagrindinis pelnas, tenkantis vienai akcijai (Eur už vieną akciją), priskirtinas Banko akcininkams</i>	6	0,09		0,07	
<i>Sumažintasis pelnas, tenkantis vienai akcijai (Eur už vieną akciją), priskirtinas Banko akcininkams</i>	6	-		0,00	

Pastabos, pateiktos 10 - 33 puslapiuose, yra neatskiriama sutrumpintų tarpinio laikotarpio finansinių ataskaitų dalis.

SUTRUMPINTA PELNO (NUOSTOLIŲ) ATASKAITA UŽ KETVIRČIO LAIKOTARPĮ

	2021-10-01 - 2021-12-31		už trijų mėn. laikotarpį		
	Pastabos	Grupė	Bankas	2020-10-01 - 2020-12-31	
				Grupė	
				Bankas	
<i>Palūkanų pajamos, pripažintos taikant faktinių palūkanų metodą</i>		22 818	19 444	20 076	16 535
<i>Kitos panašios pajamos</i>		2 547	2 508	1 922	1 891
<i>Palūkanų ir kitos panašios išlaidos</i>		(3 183)	(3 186)	(2 841)	(2 593)
Grynosios palūkanų pajamos		22 182	18 766	19 157	15 833
<i>Paslaugų ir komisinių pajamos</i>		6 553	6 742	5 831	5 938
<i>Paslaugų ir komisinių išlaidos</i>		(2 173)	(2 122)	(1 796)	(1 735)
Grynosios paslaugų ir komisinių pajamos		4 380	4 620	4 035	4 203
<i>Grynasis pelnas iš prekybinės veiklos</i>		3 181	2 448	3 864	2 852
<i>Grynasis pelnas (nuostoliai) iš finansinio turto vertės pripažinimo nutraukimo</i>		200	52	311	229
<i>Grynasis pelnas (nuostoliai) už parduotą materialų turtą</i>		118	(3)	(141)	(38)
<i>Pajamos, susijusios su draudimo veikla</i>		2 272	-	1 909	-
<i>Kitos veiklos pajamos</i>		737	747	124	210
<i>Darbo užmokesčio ir susijusios sąnaudos</i>		(7 540)	(6 627)	(6 898)	(6 149)
<i>Nusidėvėjimo ir amortizacijos sąnaudos</i>		(1 101)	(988)	(1 070)	(958)
<i>Išlaidos, susijusios su draudimo veikla</i>		(2 649)	-	(2 915)	-
<i>Kitos veiklos sąnaudos</i>		(5 557)	(4 161)	(4 864)	(4 039)
Veiklos pelnas prieš vertės sumažėjimą		16 223	14 854	13 512	12 143
<i>Paskolų ir kito turto vertės sumažėjimo nuostoliai</i>		(2 556)	(2 077)	(2 856)	(2 301)
<i>Investicijų į patronuojamąsias įmones vertės sumažėjimo nuostoliai</i>		-	-	-	(114)
<i>Investicijų į patronuojamąsias įmones, apskaitomų taikant nuosavybės metodą, pelno arba nuostolių dalis</i>		-	619	-	859
Pelnas prieš pelno mokestį		13 667	13 396	10 656	10 587
<i>Pelno mokesčio sąnaudos</i>		(2 635)	(2 405)	(1 980)	(1 658)
Tęsimos veiklos pelnas		11 032	10 991	8 676	8 929
<i>Nutraukiamos veiklos pelnas (nuostoliai), po mokesčių</i>		-	-	121	-
Grynasis pelnas		11 032	10 991	8 797	8 929
Grynasis pelnas priskirtinas:					
<i>Banko akcininkams</i>		11 032	10 991	8 797	8 929
<i>iš tęsimos veiklos</i>		11 032	10 991	8 676	8 929
<i>iš nutraukiamos veiklos</i>		-	-	121	-
<i>Nekontroliuojančiai daliai</i>		-	-	-	-

Pastabos, pateiktos 10 - 33 puslapiuose, yra neatskiriama sutrumpintų tarpinio laikotarpio finansinių ataskaitų dalis.

SUTRUMPINTA BENDRŲJŲ PAJAMŲ ATASKAITA

	už dvylikos mėn. laikotarpį, pasibaigusį			
	2021 m. gruodžio 31 d.		2020 m. gruodžio 31 d.	
	Grupė	Bankas	Grupė	Bankas
Grynasis pelnas	55 223	56 005	43 042	43 095
Kitos bendrosios pajamos (nuostoliai):				
<i>Straipsniai, kurie vėliau gali būti perklasifikuojami į pelną (nuostolius):</i>				
<i>Finansinio turto perkainojimo pelnas (nuostoliai)</i>	(1 211)	(1 212)	446	446
<i>Atidėtasis pelno mokestis, susijęs su finansinio turto perkainojimu</i>	240	240	(49)	(49)
<i>Straipsniai, kurie vėliau negali būti perklasifikuojami į pelną (nuostolius):</i>				
<i>Finansinių įsipareigojimų, apskaitomų tikrąja verte per pelną (nuostolius), tikrosios vertės pokyčio dalis, priskirtina paties įsipareigojimo kredito rizikai</i>	-	-	-	-
Kitos bendrosios pajamos, atėmus atidėtąjį pelno mokestį	(971)	(972)	397	397
Bendrųjų pajamų iš viso	54 252	55 033	43 439	43 492
Bendrosios pajamos priskirtinos:				
<i>Banko akcininkams</i>	54 252	55 033	43 439	43 492
<i>Nekontroliuojančiai daliai</i>	-	-	-	-
	54 252	55 033	43 439	43 492

SUTRUMPINTA BENDRŲJŲ PAJAMŲ ATASKAITA UŽ KETVIRČIO LAIKOTARPĮ

	už trijų mėn. laikotarpį			
	2021-10-01 - 2021-12-31		2020-10-01 - 2020-12-31	
	Grupė	Bankas	Grupė	Bankas
Grynasis pelnas	11 032	10 991	8 797	8 929
Kitos bendrosios pajamos (nuostoliai):				
<i>Straipsniai, kurie vėliau gali būti perklasifikuojami į pelną (nuostolius):</i>				
<i>Finansinio turto perkainojimo pelnas (nuostoliai)</i>	(602)	(606)	255	255
<i>Atidėtasis pelno mokestis, susijęs su finansinio turto perkainojimu</i>	118	119	(49)	(49)
<i>Straipsniai, kurie vėliau negali būti perklasifikuojami į pelną (nuostolius):</i>				
<i>Finansinių įsipareigojimų, apskaitomų tikrąja verte per pelną (nuostolius), tikrosios vertės pokyčio dalis, priskirtina paties įsipareigojimo kredito rizikai</i>	-	-	-	-
Kitos bendrosios pajamos, atėmus atidėtąjį pelno mokestį	(484)	(487)	206	206
Bendrųjų pajamų iš viso	10 548	10 504	9 003	9 135
Bendrosios pajamos priskirtinos:				
<i>Banko akcininkams</i>	10 548	10 504	9 003	9 135
<i>Nekontroliuojančiai daliai</i>	-	-	-	-
	10 548	10 504	9 003	9 135

Pastabos, pateiktos 10 - 33 puslapiuose, yra neatskiriama sutrumpintų tarpinio laikotarpio finansinių ataskaitų dalis.

SUTRUMPINTA GRUPĖS NUOSAVO KAPITALO POKYČIŲ ATASKAITA

Pastabos	Akcinis kapitalas	Akcijų priedai	Savos akcijos (-)	Atsargos kapitalas	Finansinių priemonių perkainojimo	Privalomasis rezervas	Rezervas savoms akcijoms įsigyti	Kita nuosavybė	Nepaskirstytasis pelnas	Iš viso:	Nekontroliuojanti dalis	Nuosavybės iš viso:
	Priskirtina Banko akcininkams											
2020 m. sausio 1 d.	174 211	3 428	-	756	(9)	14 468	10 000	1 536	106 414	310 804	-	310 804
<i>Perkėlimas į/iš privalomąjį rezervą</i>	-	-	-	-	-	(41)	-	-	41	-	-	-
<i>Savų akcijų įsigijimas</i>	6	-	-	-	-	-	(320)	-	-	(320)	-	(320)
<i>Mokėjimas akcijomis</i>	6	-	-	-	-	-	320	823	-	1 143	-	1 143
<i>Bendrųjų pajamų iš viso</i>	-	-	-	-	397	-	-	-	43 042	43 439	-	43 439
2020 m. gruodžio 31 d.	174 211	3 428	-	756	388	14 427	10 000	2 359	149 497	355 066	-	355 066
<i>Perkėlimas į privalomąjį rezervą</i>	-	-	-	-	-	7 466	-	-	(7 466)	-	-	-
<i>Savų akcijų įsigijimas</i>	6	-	(516)	-	-	-	(234)	-	-	(750)	-	(750)
<i>Mokėjimas akcijomis</i>	6	-	-	-	-	-	234	929	-	1 163	-	1 163
<i>Dividendų išmokėjimas</i>	6	-	-	-	-	-	-	-	(3 304)	(3 304)	-	(3 304)
<i>Bendrųjų pajamų iš viso</i>	-	-	-	-	(971)	-	-	-	55 223	54 252	-	54 252
2021 m. gruodžio 31 d.	174 211	3 428	(516)	756	(583)	21 893	10 000	3 288	193 950	406 427	-	406 427

SUTRUMPINTA BANKO NUOSAVO KAPITALO POKYČIŲ ATASKAITA

Pastabos	Akcinis kapitalas	Akcijų priedai	Savos akcijos (-)	Atsargos kapitalas	Finansinių priemonių perkainojimo rezervas	Privalomasis rezervas	Rezervas savoms akcijoms įsigyti	Kita nuosavybė	Nepaskirstytasis pelnas	Iš viso:
2020 m. sausio 1 d.	174 211	3 428	-	756	(22)	14 246	10 000	1 345	107 387	311 351
<i>Savų akcijų įsigijimas</i>	6	-	-	-	-	-	(320)	-	-	(320)
<i>Mokėjimas akcijomis</i>	6	-	-	-	-	-	320	721	-	1 041
<i>Bendrųjų pajamų iš viso</i>	-	-	-	-	397	-	-	-	43 095	43 492
2020 m. gruodžio 31 d.	174 211	3 428	-	756	375	14 246	10 000	2 066	150 482	355 564
<i>Perkėlimas į privalomąjį rezervą</i>	-	-	-	-	-	7 524	-	-	(7 524)	-
<i>Savų akcijų įsigijimas</i>	6	-	(516)	-	-	-	(234)	-	-	(750)
<i>Mokėjimas akcijomis</i>	6	-	-	-	-	-	234	804	-	1 038
<i>Dividendų išmokėjimas</i>	6	-	-	-	-	-	-	-	(3 304)	(3 304)
<i>Bendrųjų pajamų iš viso</i>	-	-	-	-	(972)	-	-	-	56 005	55 033
2021 m. gruodžio 31 d.	174 211	3 428	(516)	756	(597)	21 770	10 000	2 870	195 659	407 581

Pastabos, pateiktos 10 - 33 puslapiuose, yra neatskiriama sutrumpintų tarpinio laikotarpio finansinių ataskaitų dalis.

SUTRUMPINTA PINIGŲ SRAUTŲ ATASKAITA

	už dvylikos mėn. laikotarpį, pasibaigusį				
	Pastabos	2021 m. gruodžio 31 d.		2020 m. gruodžio 31 d.	
		Grupė	Bankas	Grupė	Bankas
				(koreguota)	(koreguota)
Pagrindinė veikla					
Gautos palūkanos už paskolas ir gautinas sumas		90 120	76 894	88 851	74 748
Gautos palūkanos už prekybos knygos vertybinius popierius		496	372	463	463
Sumokėtos palūkanos		(11 498)	(11 498)	(9 704)	(9 445)
Paslaugų ir komisinių pajamos		24 582	25 193	22 578	23 014
Paslaugų ir komisinių išlaidos		(7 457)	(7 239)	(6 379)	(6 327)
Grynosios įplaukos (išmokos) iš prekybos knygos vertybiniais popieriais		(1 527)	(7 040)	1 555	3 273
Grynosios pajamos iš operacijų užsienio valiuta		4 512	4 439	13 619	11 843
Grynosios pajamos iš finansinio turto pripažinimo nutraukimo		4 363	2 729	1 265	384
Grynosios pajamos iš nefinansinio turto pripažinimo nutraukimo		3 736	66	376	7
Įplaukos iš kitos Grupės įmonių veiklos		10 757	1 136	7 942	452
Įplaukos (išmokos), susijusios su kita Grupės įmonių veikla		(8 032)	-	(5 448)	-
Pinigų srautai iš susigrąžintų anksčiau nurašytų paskolų		1 126	541	2 868	694
Darbuotojų atlyginimai ir kiti susiję mokėjimai už darbuotojus		(26 396)	(22 931)	(23 470)	(20 874)
Mokėjimai, susiję su veiklos sąnaudomis ir kitomis išlaidomis		(22 223)	(17 678)	(16 408)	(26 754)
Sumokėtas pelno mokestis		(11 914)	(10 625)	(9 046)	(8 502)
Grynieji pinigų srautai iš pagrindinės veiklos prieš pagrindinės veiklos turto ir įsipareigojimų pasikeitimą		50 645	34 359	69 062	42 976
Turto ir įsipareigojimų iš pagrindinės veiklos pasikeitimas:					
Gautinų sumų iš kitų bankų sumažėjimas (padidėjimas)		402	402	(1 318)	(1 318)
Klientams suteiktų paskolų (padidėjimas)		(314 018)	(300 088)	(99 161)	(94 789)
Finansinės nuomos gautinų sumų sumažėjimas (padidėjimas)		(36 149)	(39 380)	175	1 571
Kito turto sumažėjimas (padidėjimas)		(5 526)	(6 786)	(213)	(4 881)
Įsiskolinimų kitiems bankams ir finansų institucijoms padidėjimas (sumažėjimas)		469 915	472 001	153 432	154 600
Klientams mokėtinų sumų padidėjimas (sumažėjimas)		332 301	333 110	313 164	311 733
Specialiųjų ir skolinimo fondų padidėjimas (sumažėjimas)		918	918	(1 311)	(1 311)
Kitų įsipareigojimų padidėjimas (sumažėjimas)		(7 405)	(2 113)	(4 204)	21 892
Pasikeitimas		440 438	458 064	360 564	387 497
Grynieji pinigų srautai iš pagrindinės veiklos		491 083	492 423	429 626	430 473
Investicinė veikla					
Ilgalaikio materialiojo ir nematerialiojo turto, investicinio turto (įsigijimas)		(1 014)	(866)	(4 396)	(4 335)
Ilgalaikio materialiojo ir nematerialiojo turto, investicinio turto pardavimas		8 028	378	2 347	2 292
Skolos vertybinių popierių, vertinamų amortizuota savikaina (įsigijimas)		(100 202)	(99 382)	(389 552)	(387 599)
Įplaukos išpirkus skolos vertybinius popierius, vertinamus amortizuota savikaina		100 755	100 039	225 013	225 008
Gautos palūkanos už skolos vertybinius popierius, vertinamus amortizuota savikaina		9 473	9 323	6 644	6 381
Gauti dividendai		-	5 000	2	4 002
Investicinių vertybinių popierių, vertinamų tikrąja verte (įsigijimas)		(100 447)	(89 161)	(24 605)	(28 640)
Investicinių vertybinių popierių, vertinamų tikrąja verte, pardavimas ar išpirkimas		50 297	40 425	4 847	4 551
Gautos investicinių vertybinių popierių, vertinamų tikrąja verte, palūkanos		649	403	551	551
Patronuojamųjų įmonių perleidimas		5 478	5 428	-	-
Grynieji pinigų srautai iš investicinės veiklos		(26 983)	(28 413)	(179 149)	(177 789)
Finansinė veikla					
Išmokėti dividendai		(3 299)	(3 299)	(11)	(11)
Palūkanos už išleistus skolos vertybinius popierius		(1 230)	(1 230)	(1 230)	(1 230)
Skolos vertybinių popierių išleidimas		75 000	75 000	-	-
Nuomos mokėjimų pagrindinės sumos dalis		(1 432)	(1 281)	(1 569)	(1 376)
Grynieji pinigų srautai iš finansinės veiklos		69 039	69 190	(2 810)	(2 617)
Pinigų ir pinigų ekvivalentų grynas padidėjimas (sumažėjimas)		533 139	533 200	247 667	250 067
Pinigai ir pinigų ekvivalentai sausio 1 d.		432 584	431 649	184 917	181 582
Pinigai ir pinigų ekvivalentai gruodžio 31 d.		965 723	964 849	432 584	431 649

Pastabos, pateiktos 10 - 33 puslapiuose, yra neatskiriama sutrumpintų tarpinio laikotarpio finansinių ataskaitų dalis.

BENDROJI INFORMACIJA

AB Šiaulių bankas įregistruotas kaip akcinė bendrovė Lietuvos Respublikos įmonių registre 1992 m. vasario 4 d. Bankas turi Lietuvos banko išduotą licenciją vykdyti visas bankines operacijas, nurodytas Lietuvos Respublikos bankų įstatyme ir Banko įstatuose. AB Šiaulių bankas toliau tekste vadinamas Banku, AB Šiaulių banko grupė, apimanti Banką ir jo patrunuojamąsias įmones (aprašytas 2 pastaboje) - Grupe.

Banko centrinė būstinė įsikūrusi Šiauliuose, Tilžės g. 149, LT-76348. Ataskaitinio laikotarpio pabaigoje Bankas turėjo 56 klientų aptarnavimo padalinius (2020 m. gruodžio 31 d. – 59 padalinius). 2021 m. gruodžio 31 d. Banke dirbo 789 darbuotojai (2020 m. gruodžio 31 d. – 756), Grupėje - 882 darbuotojai (2020 m. gruodžio 31 d. – 849).

Bankas priima indėlius, teikia paskolas, atlieka piniginius pervedimus ir dokumentinius atsiskaitymus, keičia valiutas savo klientams, išduoda ir aptarnauja debetines ir kreditines korteles, atlieka prekybos finansavimą, investuoja į vertybinius popierius ir jais prekiauja bei atlieka kitas operacijas, numatytas Lietuvos Respublikos bankų įstatyme ir Banko įstatuose.

Banko akcijos yra kotiruojamos NASDAQ vertybinių popierių biržos Baltijos Oficialiajame prekybos sąraše.

Šios sutrumpintos tarpinės finansinės ataskaitos už dvylikos mėnesių laikotarpį, pasibaigusį 2021 m. gruodžio 31 d. buvo parengtos remiantis ES priimtu 34 TAS „Tarpinė finansinė atskaitomybė“. Sutrumpinta tarpinė finansinė atskaitomybė turėtų būti skaitoma kartu su metine finansine atskaitomybe už metus, pasibaigusius 2020 m. gruodžio 31 d., kuri buvo parengta pagal Tarptautinius finansinės atskaitomybės standartus (TFAS) priimtus Europos Sąjungoje. Neskaitant žemiau nurodytų aspektų, apskaitos principai, taikyti sudarant šią sutrumpintą tarpinę finansinę informaciją, atitinka apskaitos principus, taikytus Banko ir Grupės 2020 m. metinėje finansinėje atskaitomybėje.

Pelno mokestis

Tarpinių laikotarpių pelno mokestis kaupiamas taikant pelno mokesčio normą, kuri būtų taikoma tikėtinam metų pelnui.

Nauji ir pakeisti standartai bei interpretacijos

Naujai publikuoti standartai, pataisos ir interpretacijos, kurios privalomos Bankui ir Grupei už ataskaitinius laikotarpius, prasidedančius 2021 m. sausio 1 d. arba vėliau, neturėjo reikšmingos įtakos Banko ir Grupės finansinei informacijai, taip pat nėra naujų standartų, pataisų ir interpretacijų, kurios būtų Bankui ir Grupei privalomos nuo 2021 metų ir turėtų reikšmingą įtaką Banko ir Grupės finansinei informacijai.

Reikšmingos apskaitinės prielaidos ir įvertinimai

Rengiant finansinę atskaitomybę pagal TFAS, taikomos prielaidos ir vertinimai, kurie turi įtakos apskaitomo turto ir įsipareigojimų sumoms bei neapibrėžtojo turto ir įsipareigojimų atskleidimui finansinės atskaitomybės dieną, taip pat per ataskaitinį laikotarpį apskaitytoms pajamų ir sąnaudų sumoms. Nors šie vertinimai yra pagrįsti vadovybės turimomis žiniomis apie esamą padėtį ir veiksmus, faktiniai rezultatai galiausiai gali skirtis nuo šių vertinimų. Rengiant tarpinę atskaitomybę, taikytos tos pačios reikšmingos prielaidos ir įvertinimai, kurie buvo naudojami ruošiant metinę finansinę atskaitomybę už metus, pasibaigusius 2020 m. gruodžio 31 d., išskyrus prielaidas ir įvertinimus, taikomus vertės sumažėjimui apskaičiuoti, kurie buvo peržiūrėti atsižvelgiant į naujausias ekonomikos prognozes. Šios prielaidos ir įvertinimai plačiau aprašyti 1 ir 10 pastabose. Pabrėžtina, kad šių tarpinių finansinių ataskaitų sudarymo metu nebuvo pilno aiškumo dėl tolesnio Covid-19 pandemijos vystymosi scenarijaus ir egzistavo neapibrėžtumai dėl tolesnių globalinių, šalies ir sektorių vystymosi tendencijų, todėl egzistuoja reikšminga tikimybė, kad faktiniai rezultatai skirsis nuo įvertinimų.

Ši finansinė atskaitomybė apima konsoliduotą Grupės finansinę atskaitomybę ir Banko atskirą finansinę atskaitomybę.

Reikšmingų Grupės pajamų ar išlaidų sumų, kurioms būtų būdingas žymus sezoniskumas, nėra.

1 PASTABA

KLIENTAMS SUTEIKTOS PASKOLOS IR FINANSINĖS NUOMOS GAUTINOS SUMOS

Kredito rizika – tai rizika Grupei patirti nuostolius dėl klientų finansinių įsipareigojimų Grupei nevykdymo. Kredito rizika daugiausia kyla iš kreditavimo veiklos ir yra reikšmingiausia rizika Grupės versle. Ji taip pat kyla iš investavimo veiklos (skolos vertybiniai popieriai), iš Grupės turto portfelio bei iš nebalansinių finansinių priemonių (pvz., kreditavimo įsipareigojimų, garantijų, akredityvų).

Banke ir Grupėje veikia kredito rizikos valdymo sistema, kuri yra pastoviai tobulinama ir apima kreditavimo politiką, kredito rizikos limitų sistemą, kitas kredito rizikos valdymo priemones, taip pat kredito rizikos valdymo vidaus kontrolę ir vidaus auditą.

Bankas ir Grupė prisiima riziką tik tose srityse, kurios jam yra gerai žinomos ir kuriose jis yra įgijęs teigiamos patirties, siekiant išvengti per didelės rizikos sandoriuose, kurie gali turėti neigiamos įtakos didelei akcininkų nuosavybės daliai, tačiau tuo pačiu metu siekiant užtikrinti pakankamą pelningumo lygį, kuris, atsižvelgiant į vis augančią konkurenciją, užtikrintų Banko ir Grupės stabilią padėtį rinkoje ir padidintų Banko ir Grupės vertę. Vertindamas prisiimamą kredito riziką, Bankas ir Grupė vadovaujasi atsargumo, konservatyvumo ir apdairumo principais.

Banko ir Grupės kredito rizikos valdymas organizuojamas taip, kad būtų išvengta personalo ar struktūrinių padalinių interesų konflikto. Kredituojant klientus, Banke ir Grupėje laikomasi principo, kad pelnas neturi būti siekiamas pernelyg didelės kredito rizikos sąskaita.

Maksimali kredito rizika, neatsižvelgiant į užtikrinimo priemones ir kitas kredito rizikos mažinimo priemones:

	2021-12-31		2020-12-31	
	Grupė	Bankas	Grupė	Bankas
<i>Pinigių ekvivalentai</i>	898 862	897 988	363 088	362 251
<i>Paskolos ir gautinos sumos iš bankų</i>	1 196	1 196	1 598	1 598
<i>Paskolos ir gautinos sumos iš klientų:</i>	1 908 681	1 889 629	1 605 663	1 592 363
<i>Paskolos ir gautinos sumos iš finansų institucijų</i>	-	125 032	-	107 574
<i>Paskolos individualiems klientams (mažmeninės)</i>	693 985	557 086	547 122	426 374
<i>Paskolos verslo klientams</i>	1 214 696	1 207 511	1 058 541	1 058 415
<i>Finansinės nuomos (lizingo) gautinos sumos</i>	195 174	194 909	155 457	155 290
<i>Prekybos knygos skolos vertybiniai popieriai</i>	20 454	14 622	14 540	8 844
<i>Išvestinės finansinės priemonės</i>	2 121	2 121	445	445
<i>Investiciniai skolos vertybiniai popieriai, vertinami tikrąja verte per kitas bendrąsias pajamas</i>	78 126	78 126	30 429	30 429
<i>Investiciniai skolos vertybiniai popieriai, vertinami amortizuota savikaina</i>	705 398	692 226	709 454	697 136
<i>Kitas finansinis turtas</i>	16 398	16 271	4 695	4 278
<i>Nebalansinės pozicijos, turinčios kredito riziką:</i>				
<i>Finansinės garantijos</i>	52 931	52 992	48 790	48 851
<i>Akredityvai</i>	1 308	1 308	3 522	3 522
<i>Paskolų išdavimo ir kiti su kreditavimu susiję įsipareigojimai</i>	397 225	407 440	281 765	300 768
Iš viso	4 277 874	4 248 828	3 219 446	3 205 775

1 PASTABA

KLIENTAMS SUTEIKTOS PASKOLOS IR FINANSINĖS NUOMOS GAUTINOS SUMOS (TĘSINYS)

Klientams suteiktos paskolos

Informacija apie paskolas ir gautinas sumas apibendrinta šiose lentelėse:

	2021-12-31		2020-12-31	
	Grupė	Bankas	Grupė	Bankas
Paskolų bendroji vertė	1 944 377	1 917 766	1 648 446	1 630 184
<i>Atėmus: vertės sumažėjimas</i>	(35 696)	(28 137)	(42 783)	(37 821)
Grynoji vertė	1 908 681	1 889 629	1 605 663	1 592 363

Paskolų pasiskirstymas pagal stadijas ir pradelsimus:

	2021-12-31					2020-12-31				
	Nepradelsta	Pradelsta iki 30 dienų	Pradelsta 31-90 dienų	Pradelsta >90 dienų	Iš viso	Nepradelsta	Pradelsta iki 30 dienų	Pradelsta 31-90 dienų	Pradelsta >90 dienų	Iš viso
1 stadija:										
<i>Bendroji vertė</i>	1 600 390	41 547	505	6	1 642 448	1 258 537	24 002	14	29	1 282 582
<i>Vertės sumažėjimas</i>	(11 439)	(1 028)	(1)	-	(12 468)	(6 517)	(1 056)	-	(1)	(7 574)
Grynoji vertė	1 588 951	40 519	504	6	1 629 980	1 252 020	22 946	14	28	1 275 008
2 stadija:										
<i>Bendroji vertė</i>	220 434	8 966	6 207	2	235 609	241 246	5 117	5 482	5	251 850
<i>Vertės sumažėjimas</i>	(2 329)	(282)	(1 299)	-	(3 910)	(5 130)	(248)	(1 610)	(1)	(6 989)
Grynoji vertė	218 105	8 684	4 908	2	231 699	236 116	4 869	3 872	4	244 861
3 stadija:										
<i>Bendroji vertė</i>	28 278	17 231	2 913	17 898	66 320	61 559	6 658	3 160	42 637	114 014
<i>Vertės sumažėjimas</i>	(5 351)	(3 151)	(955)	(9 861)	(19 318)	(6 249)	(1 107)	(1 018)	(19 846)	(28 220)
Grynoji vertė	22 927	14 080	1 958	8 037	47 002	55 310	5 551	2 142	22 791	85 794
Iš viso:										
<i>Bendroji vertė</i>	1 849 102	67 744	9 625	17 906	1 944 377	1 561 342	35 777	8 656	42 671	1 648 446
<i>Vertės sumažėjimas</i>	(19 119)	(4 461)	(2 255)	(9 861)	(35 696)	(17 896)	(2 411)	(2 628)	(19 848)	(42 783)
Grynoji vertė	1 829 983	63 283	7 370	8 045	1 908 681	1 543 446	33 366	6 028	22 823	1 605 663

	2021-12-31					2020-12-31				
	Nepradelsta	Pradelsta <= 30 dienų	Pradelsta 31-90 dienų	Pradelsta >90 dienų	Iš viso	Nepradelsta	Pradelsta <= 30 dienų	Pradelsta 31-90 dienų	Pradelsta >90 dienų	Iš viso
1 stadija:										
<i>Bendroji vertė</i>	1 476 592	28 571	505	6	1 505 674	1 256 789	11 159	14	10	1 267 972
<i>Vertės sumažėjimas</i>	(8 217)	(57)	(1)	-	(8 275)	(3 747)	(79)	-	-	(3 826)
Grynoji vertė	1 468 375	28 514	504	6	1 497 399	1 253 042	11 080	14	10	1 264 146
2 stadija:										
<i>Bendroji vertė</i>	338 302	8 966	2 710	2	349 980	241 247	5 117	1 206	-	247 570
<i>Vertės sumažėjimas</i>	(2 329)	(282)	(47)	-	(2 658)	(5 130)	(248)	(57)	-	(5 435)
Grynoji vertė	335 973	8 684	2 663	2	347 322	236 117	4 869	1 149	-	242 135
3 stadija:										
<i>Bendroji vertė</i>	26 965	16 442	1 472	17 233	62 112	65 546	5 835	1 732	41 529	114 642
<i>Vertės sumažėjimas</i>	(4 695)	(2 762)	(246)	(9 501)	(17 204)	(8 310)	(688)	(291)	(19 271)	(28 560)
Grynoji vertė	22 270	13 680	1 226	7 732	44 908	57 236	5 147	1 441	22 258	86 082
Iš viso:										
<i>Bendroji vertė</i>	1 841 859	53 979	4 687	17 241	1 917 766	1 563 582	22 111	2 952	41 539	1 630 184
<i>Vertės sumažėjimas</i>	(15 241)	(3 101)	(294)	(9 501)	(28 137)	(17 187)	(1 015)	(348)	(19 271)	(37 821)
Grynoji vertė	1 826 618	50 878	4 393	7 740	1 889 629	1 546 395	21 096	2 604	22 268	1 592 363

1 PASTABA KLIENTAMS SUTEIKTOS PASKOLOS IR FINANSINĖS NUOMOS GAUTINOS SUMOS (TĘSINYS)

Paskolos stadijoms priskiriamos pagal žemiau pateiktus principus (individualaus paskolos vertinimo metu, dėl informacijos susijusios su konkrečiu sandorio aplinkybėmis, galima nukrypti nuo šių principų, jeigu toks įvertinimas tiksliau atspindės sandorio riziką):

1 stadijos paskolos - tai paskolos, kurioms nefiksuotas reikšmingas kredito rizikos padidėjimas.

2 stadijos paskolos - tai paskolos, kurioms užfiksuotas kredito rizikos padidėjimas. Pagrindinės priežastys, dėl kurių fiksuojamas kredito rizikos padidėjimas – skolininko finansinės būklės vertinimo pablogėjimas lyginant su pradine (šis kriterijus netaikomas žemo kredito rizikos lygio paskoloms, kai pagal vidinį vertinimą skolininko finansinė būklė įvertinama kaip labai gera ar gera, ar pagal išorinių kredito reitingų agentūrų vertinimus skolininko reitingas atitinka investicinį lygį) arba mokėjimų vėlavimai, viršijantys 30 dienų, taip pat kiti objektyvūs kriterijai rodantys kredito rizikos padidėjimą.

3 stadijos paskolos – tai paskolos, kurioms užfiksuotas įsipareigojimų nevykdymas. Pagrindinės priežastys, dėl kurių fiksuojamas įsipareigojimų nevykdymas apima mokėjimų vėlavimus, viršijančius 90 d., kliento bankrotą, sandorio nutraukimą arba išieškojimo pradžia, taip pat įsipareigojimų nevykdymas gali būti fiksuojamas ir dėl kitų objektyvių priežasčių.

Per 2021 m. I ketv. buvo patobulintos vidinio kredito reitingo vertinimo procedūros: įdiegta atnaujinta juridinių asmenų finansinės būklės vertinimo metodika. Pagrindinis pokytis metodikoje – išaugęs galimų kliento rizikos būklės įvertinimų skaičius: ankstesnėje metodikoje buvo 5 galimi įvertinimai, atnaujintoje metodikoje yra 11 galimų įvertinimų. Tai leidžia detaliau įvertinti skolininkus. Taip pat buvo nustatytos aiškios vidinių kredito įvertinimų ir kredito stadijų sąsajos – kredito pozicijos su 7-9 vidinio kredito reitingo įvertinimais priskiriamos 2-ai kredito stadijai, kredito pozicijos su 10-11 vidinio kredito reitingo įvertinimais priskiriamos 3-ai kredito stadijai.

2020 m. balandžio mėnesį Bankas prisijungė prie Lietuvos bankų asociacijos (LBA) paskelbtų moratoriumų, pagal kuriuos siūlomi pagrindinės sumos grąžinimo įmokų atidėjimo sprendimai privatiems ir verslo klientams. Moratoriumai baigėsi 2020 m. rugsėjo 30 d., tačiau atsižvelgiant į Covid-19 pandemijos vystymąsi Lietuvoje, 2021 m. sausio mėn. buvo atnaujinti iki 2021 m. kovo 31 d. Kadangi pagal moratoriumų sąlygas, klientui palūkanų norma nėra keičiama, reikšmingo rezultato iš sandorių modifikavimo neužfiksuota (per dvylikos mėnesių laikotarpį, pasibaigusį 2021 m. gruodžio 31 d. iš paskolų modifikavimų apskaityti 5 tūkst. Eur grynieji nuostoliai, jie įtraukti į pelno (nuostolių) ataskaitos eilutę "Kitos banko pajamos"). Atnaujintas moratoriumas nepasiekė reikšmingų apimčių – pagal atnaujintų moratoriumų sąlygas, buvo pratęsta paskolų ir išperkamosios nuomos gautinų sumų, kurių apskaitinė vertė sudarė 2 831 tūkst. Eur. Didžioji dalis pagal moratoriumus pratęstų paskolų yra grįžę prie įprasto mokėjimo grafiko – 2021 m. gruodžio 31 d. paskolų ir išperkamosios nuomos gautinų sumų, kurioms tebebuvo taikomi mokėjimų atidėjimai pagal LBA moratoriumus (įskaitant pratęsimą) ir paskolos dar negrįžusios prie įprasto mokėjimo grafiko, nebuvo. Dar 7 791 tūkst. Eur apskaitinės vertės paskolų ir išperkamosios nuomos gautinų sumų buvo taikomos LBA moratoriumų neatitinkančios mokėjimo atidėjimo sąlygos ir paskolos dar negrįžusios prie įprasto mokėjimo grafiko.

Finansinės nuomos (lizingo) gautinos sumos

Informacija apie finansinės nuomos (lizingo) gautinas sumas apibendrinta šiose lentelėse:

	2021-12-31		2020-12-31	
	Grupė	Bankas	Grupė	Bankas
<i>Verslo klientai</i>	172 214	171 202	133 358	132 448
<i>Privatūs klientai</i>	26 746	26 746	26 684	26 684
<i>Bendroji vertė</i>	198 960	197 948	160 042	159 132
<i>Atėmus: vertės sumažėjimas</i>	(3 786)	(3 039)	(4 585)	(3 842)
<i>Grynoji vertė</i>	195 174	194 909	155 457	155 290

1 PASTABA

KLIENTAMS SUTEIKTOS PASKOLOS IR FINANSINĖS NUOMOS GAUTINOS SUMOS (TĘSINYS)

Finansinės nuomos gautinų sumų pasiskirstymas pagal stadijas ir pradelsimus:

	2021-12-31					2020-12-31					Grupė
	Nepradelsta	Pradelsta iki 30 dienų	Pradelsta 31-90 dienų	Pradelsta >90 dienų	Iš viso	Nepradelsta	Pradelsta iki 30 dienų	Pradelsta 31-90 dienų	Pradelsta >90 dienų	Iš viso	
1 stadija:											
<i>Bendroji vertė</i>	165 656	5 304	-	-	170 960	113 772	4 868	-	-	118 640	
<i>Vertės sumažėjimas</i>	(947)	(19)	-	-	(966)	(764)	(36)	-	-	(800)	
Grynoji vertė	164 709	5 285	-	-	169 994	113 008	4 832	-	-	117 840	
2 stadija:											
<i>Bendroji vertė</i>	19 180	822	543	-	20 545	29 376	1 415	597	-	31 388	
<i>Vertės sumažėjimas</i>	(212)	(21)	(7)	-	(240)	(833)	(63)	(35)	-	(931)	
Grynoji vertė	18 968	801	536	-	20 305	28 543	1 352	562	-	30 457	
3 stadija:											
<i>Bendroji vertė</i>	5 618	275	111	1 451	7 455	6 685	1 068	191	2 070	10 014	
<i>Vertės sumažėjimas</i>	(1 473)	(25)	(43)	(1 039)	(2 580)	(1 125)	(36)	(86)	(1 607)	(2 854)	
Grynoji vertė	4 145	250	68	412	4 875	5 560	1 032	105	463	7 160	
Iš viso:											
<i>Bendroji vertė</i>	190 454	6 401	654	1 451	198 960	149 833	7 351	788	2 070	160 042	
<i>Vertės sumažėjimas</i>	(2 632)	(65)	(50)	(1 039)	(3 786)	(2 722)	(135)	(121)	(1 607)	(4 585)	
Grynoji vertė	187 822	6 336	604	412	195 174	147 111	7 216	667	463	155 457	

	2021-12-31					2020-12-31					Bankas
	Nepradelsta	Pradelsta <= 30 dienų	Pradelsta 31-90 dienų	Pradelsta >90 dienų	Iš viso	Nepradelsta	Pradelsta <= 30 dienų	Pradelsta 31-90 dienų	Pradelsta >90 dienų	Iš viso	
1 stadija:											
<i>Bendroji vertė</i>	165 446	5 304	-	-	170 750	113 660	4 867	-	-	118 527	
<i>Vertės sumažėjimas</i>	(946)	(19)	-	-	(965)	(763)	(36)	-	-	(799)	
Grynoji vertė	164 500	5 285	-	-	169 785	112 897	4 831	-	-	117 728	
2 stadija:											
<i>Bendroji vertė</i>	19 180	822	543	-	20 545	29 376	1 415	597	-	31 388	
<i>Vertės sumažėjimas</i>	(212)	(21)	(7)	-	(240)	(833)	(63)	(35)	-	(931)	
Grynoji vertė	18 968	801	536	-	20 305	28 543	1 352	562	-	30 457	
3 stadija:											
<i>Bendroji vertė</i>	5 618	275	111	649	6 653	6 685	1 068	191	1 273	9 217	
<i>Vertės sumažėjimas</i>	(1 473)	(25)	(43)	(293)	(1 834)	(1 125)	(36)	(86)	(865)	(2 112)	
Grynoji vertė	4 145	250	68	356	4 819	5 560	1 032	105	408	7 105	
Iš viso:											
<i>Bendroji vertė</i>	190 244	6 401	654	649	197 948	149 721	7 350	788	1 273	159 132	
<i>Vertės sumažėjimas</i>	(2 631)	(65)	(50)	(293)	(3 039)	(2 721)	(135)	(121)	(865)	(3 842)	
Grynoji vertė	187 613	6 336	604	356	194 909	147 000	7 215	667	408	155 290	

2 PASTABA VERTYBINIAI POPIERIAI

Prekybos knygos vertybiniai popieriai

Prekybos knygos vertybinius popierius sudaro Banko prekybiniai vertybiniai popieriai ir kiti vertybiniai popieriai, kuriais dengiami patronuojamosios draudimo įmonės gyvybės draudimo, kai investavimo rizika tenka draudėjui, techniniai atidėjiniai. Visi šie vertybiniai popieriai yra vertinami tikrąja verte per pelną (nuostolius).

	2021-12-31		2020-12-31	
	Grupė	Bankas	Grupė	Bankas
Skolos vertybiniai popieriai:	20 454	14 622	14 540	8 844
Vyriausybės obligacijos	2 020	11	6 403	4 182
Įmonių obligacijos	18 434	14 611	8 137	4 662
Nuosavybės vertybiniai popieriai:	27 727	477	22 528	738
Iš viso:	48 181	15 099	37 068	9 582

	2021-12-31		2020-12-31	
	Grupė	Bankas	Grupė	Bankas
Prekybos knygos vertybiniai popieriai:				
Skolos vertybiniai popieriai	17 721	14 622	11 806	8 844
nuo AA- iki AAA	-	-	-	-
nuo A- iki A+	4 235	4 046	3 968	3 771
nuo BBB- iki BBB+	830	207	1 665	1 035
nuo BB- iki BB+	514	-	973	610
žemesnis už BB-	-	-	270	270
be reitingo	12 142	10 369	4 930	3 158
Nuosavybės vertybiniai popieriai	477	477	738	738
listinguojami	449	449	732	732
nelistinguojami	28	28	6	6
investicinių fondų vienetai	-	-	-	-
Iš viso prekybinių vertybinių popierių	18 198	15 099	12 544	9 582
Kiti prekybos knygos vertybiniai popieriai:				
Skolos vertybiniai popieriai	2 733	-	2 734	-
nuo AA- iki AAA	-	-	-	-
nuo A- iki A+	199	-	216	-
nuo BBB- iki BBB+	1 726	-	1 614	-
nuo BB- iki BB+	-	-	97	-
žemesnis už BB-	-	-	-	-
be reitingo	808	-	807	-
Nuosavybės vertybiniai popieriai	27 250	-	21 790	-
listinguojami	-	-	-	-
nelistinguojami	-	-	-	-
investicinių fondų vienetai	27 250	-	21 790	-
Iš viso kitų prekybos knygos vertybinių popierių	29 983	-	24 524	-
Iš viso:	48 181	15 099	37 068	9 582

2 PASTABA
VERTYBINIAI POPIERIAI (TĘSINYS)

Investiciniai vertybiniai popieriai

	2021-12-31		2020-12-31	
	Grupė	Bankas	Grupė	Bankas
<u>Vertybiniai popieriai, vertinami tikraja verte:</u>				
Skolos vertybiniai popieriai, vertinami tikraja verte per kitas bendrąsias pajamas:	78 126	78 126	30 429	30 429
Vyriausybės obligacijos	53 991	53 991	17 709	17 709
Įmonių obligacijos	24 135	24 135	12 720	12 720
Neprekybiniai nuosavybės vertybiniai popieriai, vertinami tikraja verte per pelną (nuostolius):	4 862	4 825	3 913	3 786
Iš viso:	82 988	82 951	34 342	34 215
<u>Vertybiniai popieriai, vertinami amortizuota savikaina:</u>				
Skolos vertybiniai popieriai, vertinami amortizuota savikaina	705 398	692 226	709 454	697 136
Vyriausybės obligacijos	541 026	535 006	532 501	526 700
Įmonių obligacijos	164 372	157 220	176 953	170 436
Iš viso:	705 398	692 226	709 454	697 136

	2021-12-31		2020-12-31	
	Grupė	Bankas	Grupė	Bankas
<u>Vertybiniai popieriai, vertinami tikraja verte:</u>				
Skolos vertybiniai popieriai	78 126	78 126	30 429	30 429
nuo AA- iki AAA	-	-	-	-
nuo A- iki A+	57 534	57 534	16 971	16 971
nuo BBB- iki BBB+	9 696	9 696	11 837	11 837
nuo BB- iki BB+	10 896	10 896	1 621	1 621
žemesnis už BB- be reitingo	-	-	-	-
Nuosavybės vertybiniai popieriai	4 862	4 825	3 913	3 786
listinguojami	290	290	-	-
nelistinguojami	455	455	525	398
investicinių fondų vienetai	4 117	4 080	3 388	3 388
Iš viso:	82 988	82 951	34 342	34 215
<u>Vertybiniai popieriai, vertinami amortizuota savikaina:</u>				
Skolos vertybiniai popieriai	705 398	692 226	709 454	697 136
nuo AA- iki AAA	3 101	2 896	6 116	5 910
nuo A- iki A+	551 810	545 789	535 155	529 095
nuo BBB- iki BBB+	148 969	143 541	167 269	162 131
nuo BB- iki BB+	1 518	-	914	-
žemesnis už BB- be reitingo	-	-	-	-
Iš viso:	705 398	692 226	709 454	697 136

Investicinių skolos vertybinių popierių pasiskirstymas į kredito stadijas:

	2021-12-31		2020-12-31	
	Grupė	Bankas	Grupė	Bankas
1 stadija:				
Bendroji vertė	783 670	770 683	739 065	726 933
Vertės sumažėjimas	(342)	(331)	(316)	(306)
Grynoji vertė	783 328	770 352	738 749	726 627
2 stadija:				
Bendroji vertė	199	-	1 173	974
Vertės sumažėjimas	(3)	-	(39)	(36)
Grynoji vertė	196	-	1 134	938
3 stadija:				
Bendroji vertė	1 020	-	1 016	-
Vertės sumažėjimas	(1 020)	-	(1 016)	-
Grynoji vertė	-	-	-	-
Iš viso	783 524	770 352	739 883	727 565

Per dvylikos mėnesių laikotarpį, pasibaigusius 2021 m. gruodžio 31 d. ir 2020 m. gruodžio 31 d., nebuvo atlikta reikšmingų vertybinių popierių perklasifikavimų tarp VP portfelių.

2 PASTABA VERTYBINIAI POPIERIAI (TĘSINYS)

Investicijos į patronuojamąsias įmones

Bankas 2021-12-31 ir 2020-12-31 turėjo šias tiesiogiai valdomas patronuojamąsias įmones:

1. GD UAB „SB draudimas“ (gyvybės draudimo veikla),
2. UAB „SB lizingas“ (vartotojiško finansavimo veikla),
3. UAB „Šiaulių banko lizingas“ (finansinė nuoma (lizingas) ir nuoma),
4. UAB „SB turto fondas“ (nekilnojamojo turto valdymo veikla, pavadinimas pakeistas iš UAB „Šiaulių banko turto fondas“).

Bankas 2021-12-31 turėjo šias netiesiogiai valdomas patronuojamąsias įmones:

1. UAB „Šiaulių banko investicijų valdymas“ (investicijų valdymo veikla),
2. UAB „Sandworks“ (nekilnojamojo turto valdymo veikla).

Bankas 2020-12-31 turėjo šias netiesiogiai valdomas patronuojamąsias įmones:

1. UAB „Apželdinimas“ (nekilnojamojo turto valdymo veikla),
2. UAB „Sandworks“ (nekilnojamojo turto valdymo veikla).

Per dvylikos mėnesių laikotarpį, pasibaigusį 2021 m. gruodžio 31 d., buvo parduoti Banko turėti UAB „Minera“ ir UAB „Šiaulių banko investicijų valdymas“ akcijų paketai. UAB „Minera“ pardavimo rezultatas įtrauktas į Grupės rezultatą iš finansinio turto pripažinimo nutraukimo (Banko ataskaitose pardavimo rezultatas nulinis). UAB „Šiaulių banko investicijų valdymas“ pardavimo rezultatas įtrauktas į Banko rezultatą iš finansinio turto pripažinimo nutraukimo (Grupės ataskaitose pardavimo rezultatas nulinis, kadangi akcijos parduotos UAB „SB turto fondas“). Per dvylikos mėnesių laikotarpį, pasibaigusį 2021 m. gruodžio 31 d., buvo parduotos UAB „SB turto fondas“ turėtas UAB „Apželdinimas“ akcijų paketas. UAB „Apželdinimas“ pardavimo rezultatas įtrauktas į Grupės rezultatą iš finansinio turto pripažinimo nutraukimo.

<i>Investicijų į patronuojamąsias įmones pardavimo rezultatai 2021 m. gruodžio 31 d. Grupės ataskaitose</i>	UAB „Minera“	UAB „Apželdinimas“	UAB „Šiaulių banko investicijų valdymas“	Iš viso
<i>Pardavimo rezultatas</i>	(348)	1 852	-	1 504

Banko investicijų į patronuojamąsias įmones apskaitinę vertę sudarė:

	Nuosavybės dalis	2021-12-31	2020-12-31
<i>GD UAB „SB draudimas“</i>	100%	11 788	10 513
<i>UAB „SB lizingas“</i>	100%	13 224	13 274
<i>UAB „Šiaulių banko lizingas“</i>	100%	1 074	1 074
<i>UAB „SB turto fondas“</i>	100%	5 582	4 274
<i>Iš viso:</i>		31 668	29 135

Investicijos į Banko patronuojamąją įmonę GD UAB „SB draudimas“ vertės sumažėjimui nustatyti 2021 m. gruodžio 31 d. ir 2020 m. gruodžio 31 d. buvo naudotas įterptinės vertės (angl. Embedded Value) metodas. Šiomis datomis vertės sumažėjimo nenustatyta.

3 PASTABA REIŠMINGA INFORMACIJA APIE KITUS TURTO STRAIPSIUS

Kitas turtas

	2021-12-31		2020-12-31	
	Grupė	Bankas	Grupė	Bankas
<i>Gautinos sumos</i>	16 398	16 271	4 695	4 278
<i>Atsargos</i>	538	-	1 391	-
<i>Ateinančio laikotarpio sąnaudos</i>	1 274	1 243	748	736
<i>Turtas pagal draudimo ir perdraudimo sutartis</i>	1 773	-	1 315	-
<i>Išankstiniai apmokėjimai</i>	3 957	2 820	3 477	1 469
<i>Už skolas perimtas turtas</i>	103	54	-	-
<i>Kitas turtas</i>	4 094	4 172	2 661	2 627
<i>Iš viso:</i>	28 137	24 560	14 796	9 541

3 PASTABA
REIŠMINGA INFORMACIJA APIE KITUS TURTO STRAIPSNIUS (TĘSINYS)
Turtas, skirtas parduoti ir įsipareigojimai, susiję su turtu, skirtu parduoti

Turtą, skirtą parduoti sudaro:

	2021-12-31		2020-12-31	
	Grupė	Bankas	Grupė	Bankas
<i>Turtas, susijęs su investicijomis į patrunuojamąsias įmones, skirtas parduoti</i>	-	-	6 687	3 713
<i>Nekilnojamas turtas, skirtas parduoti</i>	620	620	860	860
<i>Iš viso turto, skirto parduoti</i>	620	620	7 547	4 573
<i>Įsipareigojimai, susiję su patrunuojamomis įmonėmis, skirtomis parduoti</i>	-	-	98	-

Vykdydamas strateginį planą, Bankas optimizuoja patrunuojamųjų įmonių struktūrą, todėl 2020 m. IV ketvirtį į skirtas parduoti patrunuojamąsias įmones įtraukė UAB „Minera“ (planuota parduoti akcijas) ir UAB „Šiaulių banko investicijų valdymas“ (planuojama likviduoti). Visos patrunuojamosios įmonės, skirtos parduoti, yra valdomos 100 proc., visa pelno (nuostolių) iš nutraukiamos veiklos suma buvo priskirtina Grupės akcininkams. Per dvylikos mėnesių laikotarpį, pasibaigusį 2021 m. gruodžio 31 d., Banko vadovybė peržiūrėjo turto, skirto parduoti, apibrėžimą, todėl 2021 m. gruodžio 31 d. nei viena iš Banko patrunuojamųjų įmonių nebėra priskirta turtui, skiriamam parduoti, o jų pelnas (nuostoliai) nebėra parodomi nutrauktos veiklos rezultatuose.

<i>Investicijos į patrunuojamąsias įmones, skirtas parduoti 2020 m. gruodžio 31 d.</i>	UAB „Minera“	UAB „Šiaulių banko investicijų valdymas“	Iš viso
<i>Turtas, skirtas parduoti, priskiriamas įmonei</i>	5 294	1 393	6 687
<i>Įsipareigojimai, susiję su turtu, skirtu parduoti, priskiriami įmonei</i>	74	24	98

4 PASTABA
KLIENTAMS MOKĖTINOS SUMOS

	2021-12-31		2020-12-31	
	Grupė	Bankas	Grupė	Bankas
<i>Indėliai iki pareikalavimo:</i>				
<i>respublikinio valdymo institucijų</i>	53 063	53 063	49 085	49 085
<i>vietinio valdymo institucijų</i>	127 692	127 692	72 992	72 992
<i>valstybės ir savivaldybės įmonių</i>	32 046	32 046	23 135	23 135
<i>privatinių įmonių</i>	803 905	806 287	636 651	638 224
<i>ne pelno organizacijų</i>	37 567	37 567	22 791	22 791
<i>fizinių asmenų</i>	773 999	773 999	643 878	643 878
<i>dar nepriskirtos sumos klientams</i>	24 968	24 989	11 887	11 908
<i>Iš viso indėlių iki pareikalavimo:</i>	1 853 240	1 855 643	1 460 419	1 462 013
<i>Terminuoti indėliai:</i>				
<i>respublikinio valdymo institucijų</i>	1 015	1 015	1 059	1 059
<i>vietinio valdymo institucijų</i>	3 077	3 077	761	761
<i>valstybės ir savivaldybės įmonių</i>	3 939	3 939	2 259	2 259
<i>privatinių įmonių</i>	57 060	57 060	46 309	46 309
<i>ne pelno organizacijų</i>	2 984	2 984	3 371	3 371
<i>fizinių asmenų</i>	757 868	757 868	833 249	833 249
<i>Iš viso terminuotųjų indėlių:</i>	825 943	825 943	887 008	887 008
<i>Iš viso:</i>	2 679 183	2 681 586	2 347 427	2 349 021

5 PASTABA**REIŠMINGA INFORMACIJA APIE KITUS ĮSIPAREIGOJIMŲ STRAIPSNIS****Įsiskolinimai kitiems bankams ir finansų institucijoms**

2021 m. gruodžio 31 d. įsiskolinimas pagal ECB Trečiosios serijos tikslinės ilgesnės trukmės refinansavimo operacijų (TITRO III) programą sudarė 629 mln. Eur. 2021 m. rugsėjo 29 d. Bankas per ECB TITRO III.9 paskutinę operaciją pasiskolino papildomus 479 mln. Eur. Įsiskolinimo terminas 2024 m. rugsėjo 25 d., galimybė grąžinti anksčiau laiko prasidėjo nuo 2022 m. birželio 29 d. Bankas nepasinaudojo galimybe grąžinti įsiskolinimą anksčiau laiko. TITRO III palūkanų norma laikotarpiui nuo 2020 m. birželio mėn. iki 2021 m. birželio mėn. buvo -0,5 proc., bankams, pasiekusiems tikslines skolinimo apimtis, palūkanų norma gali siekti -1 proc. 2021 m. gruodžio 31 d. Bankas pasiekė nustatytas tikslines skolinimo apimtis, todėl į savo faktinių palūkanų pripažinimą retrospektyviai įtraukia pagerintas palūkanas. Atsižvelgiant į vidinius vertinimus, dalis naudos iš TITRO III neigiamos palūkanų normos, traktuojamos kaip rinkos palūkanų norma, yra įtrauktos į pelno (nuostolių) ataskaitos eilutę „Palūkanų pajamos“. Likusi naudos dalis dėl palūkanų žemiau rinkos palūkanų normos, traktuojama kaip parama ar kompensacija dėl įvykdytų nustatytų reikalavimų ir yra įtraukta į pelno (nuostolių) ataskaitos eilutę „Kitos pajamos“. Už šiuos įsiskolinimus įkeisti vertybiniai popieriai, kurių apskaitinė vertė 635 885 tūkst. Eur.

Specialieji ir skolinimo fondai

Specialiuosius fondus sudaro privalomųjų socialinio ir sveikatos draudimų fondų lėšos. Specialieji fondai turi būti grąžinami juos padėjusioms institucijoms pastarųjų pirmu pareikalavimu. Specialiųjų ir skolinimo fondų padidėjimas nuo 5 749 tūkst. Eur metų pradžioje iki 6 667 tūkst. Eur laikotarpio pabaigoje sietinas su įprastiniais šių fondų dinamikos pokyčiais.

**6 PASTABA
KAPITALAS**

2021 m. gruodžio 31 d. ir 2020 m. gruodžio 31 d. Banko įstatinis kapitalas buvo 174 210 616,27 Eur, jis padalintas į 600 726 263 paprastąsias vardines akcijas, kurių kiekvienos nominali vertė yra 0,29 euro.

2020 m. gruodžio 31 d. Europos rekonstrukcijos ir plėtros bankas (ERPB) valdė 26,02 proc. Banko įstatinio kapitalo ir balsų. 2021 m. gruodžio 22 d. ERPB paskelbė apie nutarimą parduoti 18 proc. Banko akcijų paketo dalį. ERPB pasirašė 3 atskiras sutartis dėl Banko akcijų pardavimo: su turto valdymo grupe „Invalda INVL“, „Tesonet“ įmonių grupei priklausančia „Nord Security“, kuri netrukus bus pavadinta „Tesonet Global“ ir „Girteka Logistics“ valdoma holdingo bendrove „ME Investicija“. Atitinkamai parduodami 5,87 proc., 5,87 ir 6,29 proc. akcijų paketai. Akcijų įsigijimo procesas bus vykdomas per seriją sandorių, kurie tęsis iki 2024 m. birželio mėnesio. Daliai sandorių gali reikėti reguliavimo institucijų pritarimo. 2021 m. gruodžio 29 d. „ME Investicija“ pranešė apie 5,71 proc. Banko akcijų įgijimą. Po šio sandorio ERPB 2021 m. gruodžio 31 d. valdė 21,96 proc. Banko įstatinio kapitalo ir balsų.

2021 m. gruodžio 31 d. Bankas turėjo 16 573 akcininkus (2020 metų gruodžio 31 d.: 9 053).

Dividendai

2021 m. kovo mėn. 31 d. visuotiniame akcininkų susirinkime buvo priimtas sprendimas mokėti dividendus - po 0,0055 Eur vienai paprastajai vardinei 0,29 Eur nominalo akcijai (t. y. 1,9 proc. nuo akcijos nominaliosios vertės).

2020 m. kovo mėn. 31 d. visuotinis akcininkų susirinkimas nepatvirtino pateikto 2019 m. pelno paskirstymo projekto, todėl už 2019 metus dividendai nebuvo išmokėti ir visas 2019 metais Banko uždirbtas pelnas liko nepaskirstytas.

Rezervas savo akcijoms įsigyti

2019 m. kovo 28 d. visuotiniame akcininkų susirinkime buvo priimtas sprendimas iš nepaskirstyto pelno sudaryti rezervą savo akcijoms įsigyti. Rezervas galės būti naudojamas dviem tikslams – palaikyti Banko akcijų kainą ir įsigyti akcijų, kurios bus perduotos Grupės darbuotojams kaip kintamo atlygio dalis.

Per dvylikos mėnesių laikotarpį, pasibaigusį 2021 m. gruodžio 31 d., Bankas įsigijo 1 000 tūkst. vnt. savų akcijų, už jas sumokėdamas 750 tūkst. Eur. Įsigytos akcijos buvo perduotos Banko ir Banko patronuojamųjų įmonių darbuotojams kaip atidėtoji kintamojo atlygio dalis už 2017 metus. 2021 m. gruodžio 31 d. Bankas turėjo 687 tūkst. vnt. savų akcijų, kurių apskaitinė vertė 516 tūkst. Eur.

Per dvylikos mėnesių laikotarpį, pasibaigusį 2020 m. gruodžio 31 d., Bankas įsigijo 780 tūkst. vnt. savų akcijų, už jas sumokėdamas 320 tūkst. Eur. Įsigytos akcijos buvo perduotos Banko ir Banko patronuojamųjų įmonių darbuotojams kaip atidėtoji kintamojo atlygio dalis už 2016 ir 2017 metus. 2020 m. gruodžio 31 d. Bankas neturėjo įsigytų savų akcijų.

6 PASTABA KAPITALAS (TĘSINYS)

Kita nuosavybė

Kitą nuosavybę sudaro suma, atitinkanti įsipareigojimus pateikti Banko akcijas Grupės darbuotojams kaip kintamo atlygio dalį.

Grupės atlygio politika numato du pagrindinius atlygio elementus – fiksuotą atlygį ir kintamą atlygį bei įvairias papildomas naudas. Darbuotojai, kurių profesinė veikla ir/ar sprendimai gali turėti reikšmingos įtakos Grupės prisiimamam rizikos lygiui, gauna atidėtą kintamą atlygį. Iki 2018 m. Grupės paskatų schema numatė atidėtus mokėjimus akcijomis ir pinigais, sudarančius ne mažiau kaip 40 proc. kintamo atlygio, kurie turėjo būti išmokami lygiomis dalimis per trijų metų laikotarpį. Nuo 2019 m. pagal Grupės paskatų schemą darbuotojai, kurių profesinė veikla ir/ar sprendimai gali turėti reikšmingos įtakos Grupės prisiimamam rizikos lygiui, gauna 50 proc. metinės ilgalaikės skatinimo programos išmokų pinigais ir 50 proc. Banko akcijų pasirinkimo sandoriais, kurių įvykdymo terminas yra 3 metai. Pasirinkimo sandorių skaičius priklauso nuo pasiektų rezultatų piniginės vertės, padalintos iš vidutinės penkių mėnesių iki atlygio paskyrimo Banko akcijų kainos Nasdaq Vilniaus biržoje. Vienas pasirinkimo sandoris konvertuojamas į vieną paprastąją akciją.

Grupė įvertino akcijų pasirinkimo sandorių tikrąją vertę naudodama Black-Scholes modelį, kuris atitiktų Trečiąjį lygį tikrosios vertės hierarchijoje. Modelio įvestiniai duomenys apima:

- Opcionui, suteiktam 2021 m. kovo 31 d.: suteikimo datą (2021 m. kovo 31 d.), pabaigos datą (2024 m. balandžio 12 d.), akcijų kainą suteikimo dieną 0,538 Eur, vykdymo kainą 0,498 Eur, tikėtiną banko akcijų kainos kintamumą 25%, nerizikingą palūkanų normą - 0.1%;
- Opcionui, suteiktam 2020 m. kovo 31 d.: suteikimo datą (2020 m. kovo 31 d.), pabaigos datą (2023 m. balandžio 15 d.), akcijų kainą suteikimo dieną 0,510 Eur, vykdymo kainą 0,449 Eur, tikėtiną banko akcijų kainos kintamumą 21%, nerizikingą palūkanų normą - 0.1%;
- Opcionui, suteiktam 2019 kovo 28 d.: suteikimo datą (2019 m. kovo 28 d.), pabaigos datą (2022 m. balandžio 15 d.), akcijų kainą suteikimo dieną 0,456 Eur, vykdymo kainą 0,393 Eur, tikėtiną banko akcijų kainos kintamumą 24%, nerizikingą palūkanų normą - 0.2%.

Pasirinkimo sandorių vertė įtraukta į kitos nuosavybės eilutę finansinės padėties ataskaitoje. Kita nuosavybė susideda iš:

	2021-12-31		2020-12-31	
	Grupė	Bankas	Grupė	Bankas
<i>Pasirinkimo sandoriai</i>	3 288	2 870	2 233	1 959
<i>Akcijos, paskirstytinos darbuotojams</i>	-	-	126	107
<i>Iš viso</i>	3 288	2 870	2 359	2 066

Per laikotarpius, pasibaigusius 2021 m. gruodžio 31 d. ir 2020 m. gruodžio 31 d. nebuvo atsisakytų, įvykdytų ar pasibaigusių pasirinkimo sandorių.

Pagrindinis pelnas, tenkantis vienai akcijai

Pagrindinis pelnas, tenkantis vienai akcijai, apskaičiuojamas dalinant grynąjį laikotarpio pelną iš per laikotarpį išleistų paprastųjų akcijų skaičiaus svertinio vidurkio. 2021 m. gruodžio 31 d. ir 2020 m. gruodžio 31 d. Grupė neturėjo potencialių paprastųjų akcijų, todėl sumažintasis pelnas, tenkantis vienai akcijai yra lygus pagrindiniam pelnui, tenkančiam vienai akcijai.

Išleistų paprastųjų vardinių akcijų skaičius 2021 m. gruodžio 31 d. ir 2020 m. gruodžio 31 d. sudarė 600 726 tūkst. Svertinis išleistų paprastųjų vardinių akcijų skaičiaus vidurkis 2021 m. gruodžio 31 d. 600 462 tūkst., 2020 m. gruodžio 31 d. buvo 600 717 tūkst.

Grupė

	2021-12-31	2020-12-31
Grynasis pelnas iš tęsiamos veiklos, tenkantis akcininkams	55 223	42 921
Grynasis pelnas iš nutraukiamos veiklos, tenkantis akcininkams	-	121
Grynasis pelnas, tenkantis akcininkams	55 223	43 042
Per laikotarpį išleistų paprastųjų akcijų skaičiaus svertinis vidurkis (tūkst. vnt.)	600 462	600 717
Pagrindinis pelnas, tenkantis vienai akcijai (eurais)	0,09	0,07
Pagrindinis pelnas, tenkantis vienai akcijai (eurais) iš tęsiamos veiklos	0,09	0,07
Pagrindinis pelnas, tenkantis vienai akcijai (eurais) iš nutraukiamos veiklos	-	0,00

7 PASTABA GRYNOSIOS PALŪKANŲ PAJAMOS

	2021-01-01 - 2021-12-31		2020-01-01 - 2020-12-31	
	Grupė	Bankas	Grupė	Bankas
Palūkanų pajamos, pripažintos taikant faktinių palūkanų metodą (už finansinį turtą, vertinamą amortizuota savikaina ir tikrąja verte per kitas bendrąsias pajamas):	83 035	69 951	78 502	65 067
už paskolas kitiems bankams ir finansų institucijoms bei lėšas kredito įstaigose	2 135	4 922	921	3 762
už paskolas klientams	75 590	59 972	70 725	54 688
už skolos vertybinius popierius, vertinamus amortizuota savikaina	5 023	4 831	6 559	6 381
už skolos vertybinius popierius, vertinamus tikrąja verte per kitas bendrąsias pajamas	287	226	297	236
Kitos panašios pajamos:	8 861	8 719	7 527	7 435
už skolos vertybinius popierius, vertinamus tikrąja verte per pelną (nuostolius)	498	372	292	214
už finansinės nuomos gautinas sumas	7 656	7 633	7 111	7 097
Kitos palūkanų pajamos	707	714	124	124
Iš viso palūkanų pajamų	91 896	78 670	86 029	72 502
Palūkanų sąnaudos:				
už finansinius įsipareigojimus, vertinamus tikrąja verte per pelną (nuostolius)	-	-	-	-
už amortizuota savikaina vertinamus finansinius įsipareigojimus	(8 682)	(8 682)	(9 659)	(9 653)
už kitus įsipareigojimus	(2 297)	(2 290)	(662)	(418)
Iš viso palūkanų sąnaudų	(10 979)	(10 972)	(10 321)	(10 071)
Grynosios palūkanų pajamos	80 917	67 698	75 708	62 431

8 PASTABA GRYNOSIOS PASLAUGŲ IR KOMISINIŲ PAJAMOS

	2021-01-01 - 2021-12-31		2020-01-01 - 2020-12-31	
	Grupė	Bankas	Grupė	Bankas
Paslaugų ir komisinių pajamos:				
Trečiųjų šalių paskolų administravimas	4 474	4 474	4 598	4 598
Atsiskaitymai	5 625	5 636	5 106	5 110
Grynujų pinigų operacijos	4 964	4 965	5 037	5 037
Sąskaitų administravimas	4 276	4 276	4 011	4 011
Garantijos, akredityvai, dok.inkaso	909	909	763	763
Įmokų surinkimas	290	290	272	276
Paslaugos, susijusios su VP	3 284	3 403	1 977	2 119
Kitos paslaugų ir komisinių pajamos	795	1 240	849	1 100
Iš viso paslaugų ir komisinių pajamų	24 617	25 193	22 613	23 014
Paslaugų ir komisinių sąnaudos:				
Mokėjimo kortelių išlaidos	(4 229)	(4 229)	(3 459)	(3 459)
Kasos operacijos	(1 168)	(1 168)	(1 203)	(1 203)
Bankų korespondentų ir pinigų pervedimo sistemų mokesčiai	(653)	(468)	(671)	(452)
Finansinių duomenų pateikimo paslaugų mokesčiai	(226)	(226)	(190)	(190)
Paslaugos, susijusios su VP	(791)	(791)	(678)	(678)
Kitos paslaugų ir komisinių sąnaudos	(390)	(357)	(367)	(345)
Iš viso paslaugų ir komisinių sąnaudų	(7 457)	(7 239)	(6 568)	(6 327)
Grynosios paslaugų ir komisinių pajamos	17 160	17 954	16 045	16 687

9 PASTABA KITOS VEIKLOS SĄNAUDOS

	2021-01-01 - 2021-12-31		2020-01-01 - 2020-12-31	
	Grupė	Bankas	Grupė	Bankas
<i>Pastatų ir patalpų nuoma</i>	(262)	(268)	(295)	(240)
<i>Pastatų ir patalpų komunaliniai mokesčiai</i>	(895)	(813)	(748)	(680)
<i>Kitos pastatų ir patalpų išlaidos</i>	(856)	(856)	(1 315)	(1 313)
<i>Transporto išlaidos</i>	(321)	(243)	(307)	(242)
<i>Teisinės išlaidos</i>	(494)	(494)	(290)	(290)
<i>Personalo ir kvalifikacijos kėlimo išlaidos</i>	(485)	(442)	(305)	(280)
<i>Kompiuterių ir ryšių išlaidos</i>	(6 660)	(5 976)	(5 188)	(4 595)
<i>Rinkodaros ir paramos išlaidos</i>	(3 112)	(1 283)	(2 716)	(1 211)
<i>Išlaidos banką aptarnaujančioms įstaigoms</i>	(1 934)	(1 812)	(2 058)	(1 943)
<i>Mokesčiai, baudos</i>	(10)	667	(250)	204
<i>Išlaidos dėl skolų išieškojimo</i>	(275)	(89)	(384)	(116)
<i>Kitos išlaidos</i>	(1 338)	(658)	(1 321)	(975)
<i>Iš viso</i>	(16 643)	(12 268)	(15 177)	(11 681)

10 PASTABA VERTĖS SUMAŽĖJIMAS

	2021-01-01 - 2021-12-31		2020-01-01 - 2020-12-31	
	Grupė	Bankas	Grupė	Bankas
<i>Paskolų vertės sumažėjimo (sąnaudos) / sąnaudų atstatymas</i>	(5 832)	(2 176)	(11 270)	(10 294)
<i>Atgautos anksčiau nurašytos paskolos</i>	849	542	1 309	694
<i>Finansinės nuomos (lizingo) vertės sumažėjimo (sąnaudos) / sąnaudų atstatymas</i>	797	802	(656)	(655)
<i>Atgautos anksčiau nurašytos finansinės nuomos gautinos sumos</i>	-	-	142	-
<i>Skolos vertybinių popierių vertės sumažėjimo sąnaudų atstatymas / (sąnaudos)</i>	10	11	(56)	(52)
<i>Lėšų bankuose vertės sumažėjimo (sąnaudos)</i>	(64)	(64)	(20)	(20)
<i>Kito finansinio turto vertės sumažėjimo sąnaudų atstatymas / (sąnaudos)</i>	(114)	(88)	352	350
<i>Investicijų į patrunuojamąsias įmones vertės sumažėjimo (sąnaudos)</i>	-	-	-	(114)
<i>Nefinansinio turto vertės sumažėjimo (sąnaudos) / sąnaudų atstatymas</i>	821	(1)	(1 973)	27
<i>Atgautos anksčiau nurašytos nefinansinio turto sumos</i>	-	-	-	-
<i>Atidėjiniai kitiems įsipareigojimams</i>	(544)	-	199	-
<i>Iš viso</i>	(4 077)	(974)	(11 973)	(10 064)

10 PASTABA
VERTĖS SUMAŽĖJIMAS (TĘSINYS)

	2021-01-01 - 2021-12-31		2020-01-01 - 2020-12-31	
	Grupė	Bankas	Grupė	Bankas
<u>Paskolų vertės sumažėjimas</u>				
Atidėjinių likutis sausio 1 d.	42 783	37 821	38 509	32 065
Atidėjinių paskolų vertės sumažėjimui pasikeitimas	5 832	2 176	8 740	6 428
Per laikotarpį nurašytos paskolos	(12 931)	(11 867)	(5 649)	(3 743)
Kiti veiksniai (perklasifikavimas, valiutų kursų pasikeitimas ir kt.)	12	7	(12)	(12)
Atidėjinių likutis gruodžio 31 d.	35 696	28 137	41 588	34 738
<u>Finansinės nuomos gautinų sumų vertės sumažėjimas</u>				
Atidėjinių likutis sausio 1 d.	4 585	3 842	3 961	3 187
Atidėjinių finansinės nuomos gautinų sumų vertės sumažėjimui pasikeitimas	(797)	(802)	1 694	1 694
Per laikotarpį nurašytos finansinės nuomos gautinos sumos	-	-	-	-
Kiti veiksniai (perklasifikavimas, valiutų kursų pasikeitimas ir kt.)	(2)	(1)	-	-
Atidėjinių likutis gruodžio 31 d.	3 786	3 039	5 655	4 881
<u>Skolos vertybinių popierių vertės sumažėjimas</u>				
Atidėjinių likutis sausio 1 d.	1 372	342	1 317	290
Atidėjinių skolos vertybinių popierių vertės sumažėjimui pasikeitimas	(10)	(11)	73	42
Per laikotarpį nurašyti skolos vertybiniai popieriai	-	-	-	-
Kiti veiksniai (perklasifikavimas, valiutų kursų pasikeitimas ir kt.)	3	-	(2)	(1)
Atidėjinių likutis gruodžio 31 d.	1 365	331	1 388	331
<u>Lėšų bankuose vertės sumažėjimas</u>				
Atidėjinių likutis sausio 1 d.	42	42	23	23
Atidėjinių lėšų bankuose vertės sumažėjimui pasikeitimas	64	64	15	15
Per laikotarpį nurašytos lėšų bankuose sumos	-	-	-	-
Kiti veiksniai (perklasifikavimas, valiutų kursų pasikeitimas ir kt.)	-	-	(1)	(1)
Atidėjinių likutis gruodžio 31 d.	106	106	37	37
<u>Kito finansinio turto vertės sumažėjimas</u>				
Atidėjinių likutis sausio 1 d.	161	153	517	505
Atidėjinių kito finansinio turto vertės sumažėjimui pasikeitimas	114	88	(229)	(225)
Per laikotarpį nurašytos kito finansinio turto sumos	(15)	(13)	6	6
Kiti veiksniai (perklasifikavimas, valiutų kursų pasikeitimas ir kt.)	-	-	(2)	-
Atidėjinių likutis gruodžio 31 d.	260	228	292	286

Pasikeitus aplinkos faktoriams, buvo pakeistos prielaidos ir įvertinimai, naudoti nustatant nemokumo tikimybių dydžius. Nemokumo tikimybių (PD) dydžiams nustatyti naudoti scenarijai rėmėsi institucijų skelbiamais ekonomikos pokyčių scenarijais, taip pat Grupės vadovybės vertinimo pagrindu nustatytais šių scenarijų pasireiškimo tikimybėmis.

Scenarijų tikimybės ir svertinis vidutinis BVP augimas:

	2022		2023		2024		2025		2026	
	BVP	Tikimybė	BVP	Tikimybė	BVP	Tikimybė	BVP	Tikimybė	BVP	Tikimybė
2021 m. gruodžio 31 d.										
Bazinis scenarijus	3,60 %	50 %	3,50 %	50 %	3,50 %	50 %	2,40 %	50 %	2,40 %	50 %
Pesimistinis scenarijus	1,10 %	45 %	1,10 %	45 %	1,10 %	45 %	1,10 %	45 %	1,10 %	45 %
Optimistinis scenarijus	3,80 %	5 %	3,80 %	5 %	3,80 %	5 %	3,80 %	5 %	3,80 %	5 %
Svertinis vidutinis BVP augimas	2,49%		2,44%		2,44%		1,89%		1,89%	

	2021		2022		2023		2024		2025	
	BVP	Tikimybė	BVP	Tikimybė	BVP	Tikimybė	BVP	Tikimybė	BVP	Tikimybė
2020 m. gruodžio 31 d.										
Bazinis scenarijus	-4,00 %	21 %	-4,00 %	19 %	-4,00 %	20 %	-4,00 %	21 %	-4,00 %	22 %
Pesimistinis scenarijus	-6,60 %	10 %	-6,60 %	5 %	-6,60 %	5 %	-6,60 %	5 %	-6,60 %	5 %
Optimistinis scenarijus	5,88 %	66 %	5,88 %	75 %	5,88 %	74 %	5,88 %	73 %	5,88 %	72 %
Stresinis scenarijus	-15,30 %	3 %	-15,30 %	1 %	-15,30 %	1 %	-15,30 %	1 %	-15,30 %	1 %
Svertinis vidutinis BVP augimas	1,9%		3,2%		3,1%		3,0%		2,9%	

Išieškojimų koeficientų dydžiai, naudoti nuostoliams nemokumo atveju (LGD) įvertinti, taip pat buvo peržiūrėti atsižvelgiant į naujausius užstatų pardavimų rezultatus. Grupės vertės sumažėjimo sąnaudos dėl apskaitinių įvertinimų pasikeitimų įtakos sudarė: už dvylikos mėnesių laikotarpį, pasibaigusį 2021 m. gruodžio 31 d. 1 353 tūkst. Eur vertės sumažėjimo sąnaudų, už dvylikos mėnesių laikotarpį, pasibaigusį 2020 m. gruodžio 31 d. 4 205 tūkst. Eur vertės sumažėjimo sąnaudų.

11 PASTABA

REIŠMINGA INFORMACIJA APIE KITUS PELNO (NUOSTOLIŲ) ATASKAITOS STRAIPSNIS

Grynasis pelnas iš prekybinės veiklos

	2021-01-01 - 2021-12-31		2020-01-01 - 2020-12-31	
	Grupė	Bankas	Grupė	Bankas
Grynasis pelnas (nuostoliai) iš operacijų vertybiniais popieriais	4 583	1 908	4 407	4 841
Grynasis pelnas iš operacijų užsienio valiuta ir susijusiomis išvestinėmis finansinėmis priemonėmis	(2 718)	(2 791)	7 161	7 156
Grynasis pelnas (nuostoliai) iš kitų išvestinių finansinių priemonių	10 071	10 071	21	21
Iš viso	11 936	9 188	11 589	12 018

I prekybinės veiklos rezultatą įtrauktas draudimo bendrovės turto (kai investavimo rizika tenka draudėjui) investavimo rezultatas (žr. žemiau) – už dvylikos mėnesių laikotarpį, pasibaigusį 2021 m. gruodžio 31 d. – 2 969 tūkst. Eur grynasis pelnas, už dvylikos mėnesių laikotarpį, pasibaigusį 2020 m. gruodžio 31 d. – 363 tūkst. Eur grynieji nuostoliai.

Išlaidos, susijusios su draudimo veikla

	2021-01-01 - 2021-12-31		2020-01-01 - 2020-12-31	
	Grupė	Bankas	Grupė	Bankas
Draudimo veiklos techninių atidėjinių pokyčio dalis, atspindinti turto (kai investavimo rizika tenka draudėjui) investavimo rezultatą*	(2 969)	-	363	-
Likusių draudimo veiklos techninių atidėjinių pokyčiai ir kitos draudimo veiklos išlaidos	(5 063)	-	(5 811)	-
Viso išlaidų, susijusių su draudimo veikla	(8 032)	-	(5 448)	-

*Draudimo bendrovės turto (kai investavimo rizika tenka draudėjui) investavimo rezultato, apskaityto kituose pelno (nuostolių) ataskaitos straipsniuose, detalizacija:

	2021-01-01 - 2021-12-31		2020-01-01 - 2020-12-31	
	Grupė	Bankas	Grupė	Bankas
Palūkanų ir kitos panašios pajamos	61	-	61	-
Grynasis pelnas (nuostoliai) iš operacijų vertybiniais popieriais	2 835	-	(421)	-
Grynasis pelnas (nuostoliai) iš operacijų užsienio valiuta	73	-	(3)	-
Viso	2 969	-	(363)	-

12 PASTABA

SANDORIAI SU SUSIJUSIOMIS ŠALIMIS

Banko susijusiomis šalimis yra laikomos:

- Banko stebėtojų tarybos ir valdybos nariai (jie taip pat yra pagrindiniai Grupės valdymo sprendimus priimančios asmenys), artimi jų šeimos nariai bei įmonės, kurios yra kontroliuojamos, bendrai kontroliuojamos minėtų susijusių šalių;
- Banko patronuojamosios įmonės;
- Banko akcininkai, turintys daugiau kaip 20 proc. Banko akcijų arba sudarantys bendrai veikiančių akcininkų grupę, kuri turi daugiau kaip 20% balsavimo teisių, todėl vertinami kaip turintys reikšmingą įtaką Grupei.

Per 2021 ir 2020 metus vykdant įprastinę veiklą buvo sudarytas tam tikras skaičius sandorių su susijusiomis šalimis. Šie sandoriai apima atsiskaitymus, paskolas, skolos vertybinius popierius, indėlius ir operacijas užsienio valiuta. Pagal vietinių teisės aktų reikalavimus, apie sudarytus reikšmingus sandorius su susijusiais asmenimis informacija skelbiama Banko interneto puslapyje (www.sb.lt) Apie banką > Informacija > Pranešimai apie sandorius su susijusiais asmenimis).

12 PASTABA SANDORIAI SU SUSIJUSIOMIS ŠALIMIS (TĘSINYS)

Banko susijusioms šalims, išskyrus patrunuojamąsias įmones, išduotų paskolų ir iš jų priimtų indėlių likučiai pateikti toliau:

	2021-12-31		2020-12-31	
	Indėlių likučiai	Paskolų likučiai (įskaitant nebalansą)	Indėlių likučiai	Paskolų likučiai (įskaitant nebalansą)
<i>Tarybos, Valdybos nariai</i>	1 555	53	1 606	57
<i>Kitos susijusios šalys (išskyrus Banko patrunuojamąsias įmones)</i>	6 319	16 167	4 306	18 161
Iš viso:	7 874	16 220	5 912	18 218

2021 m. gruodžio 31 d. Banko individualių vertės sumažėjimo atidėjinių likučiai, susiję su paskolomis susijusioms šalims, išskyrus patrunuojamąsias įmones, sudarė 44 tūkst. Eur (2020 m. gruodžio 31 d. – 51 tūkst. Eur).

Sandoriai su patrunuojamomis įmonėmis:

Toliau pateikti Banko sandorių su patrunuojamosiomis įmonėmis balanso likučiai:

	2021-12-31		2020-12-31	
	Indėlių likučiai	Paskolų likučiai (įskaitant nebalansą)	Indėlių likučiai	Paskolų likučiai (įskaitant nebalansą)
<i>Ne finansinės institucijos</i>	1 129	-	2 575	4 709
<i>Finansinės institucijos</i>	6 806	136 230	2 466	102 760
	7 935	136 230	5 041	107 469

Banko sandorių su patrunuojamosiomis įmonėmis balanso likučiai:

	2021-12-31	2020-12-31
Turtas		
<i>Paskolos</i>	117 868	107 468
<i>Kitas turtas</i>	-	93
<i>Banko investicija į patrunuojamąsias įmones</i>	31 668	29 135
<i>Banko investicija į patrunuojamąsias įmones, laikomas perduoti</i>	-	3 713
Įsipareigojimai ir akcininkų nuosavybė		
<i>Indėliai</i>	7 935	4 866
<i>Kiti įsipareigojimai</i>	-	175

Pajamos ir išlaidos iš Banko sandorių su patrunuojamosiomis įmonėmis:

	2021-01-01 – 2021-12-31	2020-01-01 – 2020-12-31
Pajamos		
<i>Palūkanos</i>	2 697	3 210
<i>Komisinių pajamos</i>	586	494
<i>Pajamos (sąnaudos) iš operacijų užsienio valiuta</i>	(13)	6
<i>Investicijų į patrunuojamąsias įmones, apskaitomų taikant nuosavybės metodą, pelno arba nuostolių dalis</i>	8 830	5 470
<i>Kitos pajamos</i>	352	250
Sąnaudos		
<i>Palūkanos</i>	(17)	(18)
<i>Veiklos sąnaudos</i>	-	(1)
<i>Paskolų (vertės sumažėjimas) / vertės sumažėjimo atstatymas</i>	1 998	(2 158)
<i>Investicijų į patrunuojamąsias įmones (vertės sumažėjimas) / vertės sumažėjimo atstatymas</i>	-	114

2021 m. gruodžio 31 d. Banko individualių vertės sumažėjimo atidėjinių likučiai, susiję su paskolomis patrunuojamosioms įmonėms, sudarė 13 tūkst. Eur (2020 m. gruodžio 31 d. – 2 672 tūkst. Eur).

13 PASTABA
LIKVIDUMO IR OPERACINĖ RIZIKOS

Likvidumo rizika

Likvidumo rizika - tai rizika, kad Bankas ir Grupė nesugebės laiku įvykdyti finansinių įsipareigojimų arba nesugebės gauti finansinių išteklių per trumpą laikotarpį, paimdamas paskolą ar parduodamas turą.

Likvidumo rizikos valdymo procesas

Likvidumo rizikos valdymas priklauso nuo Banko ir Grupės sugebėjimo padengti finansinių išteklių trūkumą skolinantis iš rinkos bei nuo pačios rinkos likvidumo. Likvidumo rizikos valdymą reglamentuoja Likvidumo rizikos valdymo tvarka, kurią patvirtino Banko valdyba. Šioje tvarkoje išskirtas trumpalaikio ir ilgalaikio likvidumo rizikos valdymas. Einamojo likvidumo valdymas grindžiamas įeinančių ir išėinančių pinigų srautų kontrole. Ilgalaikis likvidumas valdomas limitų sistema.

Covid-19 epideminės situacijos metu nėra pastebėta Banko likvidumo padėties blogėjimo.

Toliau esančiose lentelėse pateiktas turtas ir įsipareigojimai pagal jų likusius sutartyse numatytus terminus. Tačiau kai kurių turto ir įsipareigojimų rūšių tikrieji terminai gali būti ilgesni, nes, pavyzdžiui, dalis paskolų ir indėlių pratęsimi ir dėl šios priežasties nutolsta trumpalaikių paskolų bei indėlių iki pareikalavimo realieji sugražinimo terminai.

Grupės turto ir nuosavybės struktūra pagal terminus 2021 m. gruodžio 31 d.:

	Kiekvienu pareikalavimu	Iki 1 mėn.	1-3 mėn.	3-6 mėn.	6-12 mėn.	1-3 metai	Virš 3 metų	Nenustatyti terminai	Iš viso
<i>Iš viso turto</i>	978 050	55 517	93 757	156 765	260 621	1 171 944	1 169 806	76 022	3 962 482
<i>Iš viso įsipareigojimų ir akcininkų nuosavybės</i>	1 915 613	94 817	123 154	160 676	285 066	793 581	183 148	406 427	3 962 482
<i>Grynoji likvidumo spraga</i>	(937 563)	(39 300)	(29 397)	(3 911)	(24 445)	378 363	986 658	(330 405)	-

Grupės turto ir nuosavybės struktūra pagal terminus 2020 m. gruodžio 31 d.:

	Kiekvienu pareikalavimu	Iki 1 mėn.	1-3 mėn.	3-6 mėn.	6-12 mėn.	1-3 metai	Virš 3 metų	Nenustatyti terminai	Iš viso
<i>Iš viso turto</i>	434 913	56 306	72 912	115 651	243 296	1 003 560	1 016 339	85 868	3 028 845
<i>Iš viso įsipareigojimų ir akcininkų nuosavybės</i>	1 525 924	96 438	126 636	158 671	290 531	356 600	118 979	355 066	3 028 845
<i>Grynoji likvidumo spraga</i>	(1 091 011)	(40 132)	(53 724)	(43 020)	(47 235)	646 960	897 360	(269 198)	-

Banko turto ir nuosavybės struktūra pagal terminus 2021 m. gruodžio 31 d.:

	Kiekvienu pareikalavimu	Iki 1 mėn.	1-3 mėn.	3-6 mėn.	6-12 mėn.	1-3 metai	Virš 3 metų	Nenustatyti terminai	Iš viso
<i>Iš viso turto</i>	977,176	49,416	196,531	141,912	240,068	1,118,847	1,130,958	64,566	3,919,474
<i>Iš viso įsipareigojimų ir akcininkų nuosavybės</i>	1,922,055	88,311	122,682	159,890	282,396	790,960	145,599	407,581	3,919,474
<i>Grynoji likvidumo spraga</i>	(944,879)	(38,895)	73,849	(17,978)	(42,328)	327,887	985,359	(343,015)	-

13 PASTABA LIKVIDUMO IR OPERACINĖ RIZIKOS (TĘSINYS)

Banko turto ir nuosavybės struktūra pagal terminus 2020 m. gruodžio 31 d.:

	Kiekvienu poreikavimu	Iki 1 mėn.	1-3 mėn.	3-6 mėn.	6-12 mėn.	1-3 metai	Virš 3 metų	Nenustatyti terminai	Iš viso
<i>Iš viso turto</i>	433 978	49 423	159 971	102 766	218 464	961 141	984 594	77 332	2 987 669
<i>Iš viso įsipareigojimų ir akcininkų nuosavybės</i>	1 528 408	89 581	126 300	158 476	289 318	353 245	86 777	355 564	2 987 669
<i>Grynoji likvidumo spraga</i>	(1 094 430)	(40 158)	33 671	(55 710)	(70 854)	607 896	897 817	(278 232)	-

Operacinė rizika

Operacinė rizika – tai rizika patirti nuostolių dėl netinkamų arba neįgyvendintų vidaus kontrolės procesų, darbuotojų klaidų ir (ar) neteisėtų veiksmų bei informacinių sistemų veiklos sutrikimų arba dėl išorės įvykių įtakos. Operacinė rizika, skirtingai nuo kitų rizikos rūšių (kredito, rinkos, likvidumo), nėra prisiimama tikslingai, tikintis gauti naudos, ji atsiranda savaime vykdant Banko ir Grupės veiklą.

Covid-19 epideminė situacija reikšmingai paveikė Banko ir Grupės veiklos organizavimą ir aktyvavo kai kuriuos tęstinumo valdymo procesus. Didelis dėmesys buvo skirtas paslaugų teikimo tęstinumo užtikrinimui, rizikos faktoriams, susijusiems su veiklos organizavimu karantino metu suvaldyti. Dėl karantino apribojimų buvo perorganizuotas paslaugų teikimas fizinėse klientų aptarnavimo vietose, dalis skyrių laikinai uždaryti, klientai skatinami kai įmanoma rinktis elektroninius aptarnavimo kanalus. Daliai darbuotojų organizuotos galimybės dirbti iš namų, rūpintis darbuotojų, kuriems reikėjo dirbti iš ofiso, saugumo užtikrinimu. Šiuo metu didesnė dalis uždarytų tinklo padalinių atnaujino veiklą.

2021 metais reikšmingas dėmesys bus skiriamas Banko ir Grupės Reputacijos rizikos, Veiklos tęstinumo ir Užsakomųjų paslaugų valdymui. Siekiant užtikrinti veiksmingą ir efektyvų Banko ir Grupės Reputacijos rizikos valdymą, 2020 m. pabaigoje patvirtinta Reputacijos rizikos valdymo tvarka. Šiuo metu vyksta Banko veiklos tęstinumą reglamentuojančių dokumentų atnaujinimas, pagal patvirtintą planą vyksta pasiruošimas Veiklos tęstinumo plano sudedamųjų dalių testavimui. Banko valdybai patvirtinus Užsakomųjų paslaugų pirkimų tvarką, inicijuotas Svarbių užsakomųjų paslaugų sutarčių persirašymas su Tiekėjais.

Siekiant tinkamai įgyvendinti rizikos valdymo priemones susijusias su klimato ir aplinkos rizika, planuojama Banko Ekstremalių situacijų valdymo plano bei Operacinės ir Reputacijos riziką valdymą reglamentuojančios dokumentacijos peržiūra.

14 PASTABA FINANSINIS TURTAS IR ĮSIPAREIGOJIMAI, VERTINAMI TIKRĄJA VERTE

Tikrųjų verčių nustatymo hierarchija priklauso nuo įvestinių duomenų nustatymo tipo:

- Pirmasis lygis – identiško Grupės turimam turto ir įsipareigojimų kotiruojamos kainos (nekoreguotos) stebimos aktyvioje rinkoje ar viešos kainos kotiruotės;
- Antrasis lygis – įvestiniai duomenys, kurie nėra kotiruojamos kainos, įtrauktos į pirmojo lygio vertinimą. Šie duomenys arba yra tiesiogiai stebimi rinkoje, arba netiesiogiai (t. y. išvestiniai duomenys);
- Trečiasis lygis – įvestiniai duomenys nėra paremti tiesiogiai rinkoje stebima informacija.

Grupės tikrosios vertės nustatymo procesas, lyginant su aprašytu 2020 m. finansinėje atskaitomybėje, per dvylikos mėnesių laikotarpį, pasibaigusį 2021 m. gruodžio 31 d., reikšmingai nesikeitė, finansinio turto ir įsipareigojimų tikrosios vertės nustatymui naudojami 2020 m. finansinėje atskaitomybėje aprašyti metodai ir modeliai, kuriems taikytos analogiškos aprašytoms prielaidos.

14 PASTABA

FINANSINIS TURTAS IR ĮSIPAREIGOJIMAI, VERTINAMI TIKRAJA VERTE (TĘSINYS)

Finansinio turto ir finansinių įsipareigojimų vertinimas remiantis tikrosios vertės hierarchija

	2021-12-31		2020-12-31	
	Grupė	Bankas	Grupė	Bankas
PIRMASIS LYGIS				
<i>Prekybos knygos vertybiniai popieriai</i>	41 235	8 153	33 459	7 327
<i>Investiciniai vertybiniai popieriai, vertinami tikraja verte</i>	78 415	78 415	30 888	30 888
Iš viso I vertinimo lygio finansinio turto	119 650	86 568	64 347	38 215
ANTRASIS LYGIS				
<i>Išvestinės finansinės priemonės - turtas</i>	2 121	2 121	445	445
<i>Išvestinės finansinės priemonės - įsipareigojimai</i>	(96)	(96)	(3 840)	(3 840)
TREČIASIS LYGIS				
<i>Prekybos knygos vertybiniai popieriai</i>	6 946	6 946	3 609	2 255
<i>Investiciniai vertybiniai popieriai, vertinami tikraja verte</i>	4 573	4 536	3 454	3 327
Iš viso III vertinimo lygio finansinio turto	11 519	11 482	7 063	5 582

2021 m. ir 2020 m. tarp hierarchijos lygių perkėlimų nebuvo.

III vertinimo lygio instrumentų tikrosios vertės pokyčių analizė:

Grupė	Prekybos knygos vertybiniai popieriai		Investiciniai vertybiniai popieriai, vertinami tikraja verte	
	2021-01-01 - 2021-12-31	2020-01-01 - 2020-12-31	2021-01-01 - 2021-12-31	2020-01-01 - 2020-12-31
<i>Likutis gruodžio 31 d.</i>	3 609	1 519	3 454	5 190
<i>Apskaitos principų pasikeitimo įtaka</i>	-	-	-	-
Likutis sausio 1 d.	3 609	1 519	3 454	5 190
<i>Įsigijimai</i>	20 334	6 477	1 148	3 033
<i>Pardavimai / išpirkimas / pripažinimo nutraukimas</i>	(17 072)	(4 384)	(505)	(4 000)
<i>Pokytis dėl sukauptų / išmokėtų palūkanų</i>	73	1	-	-
<i>Tikrosios vertės pokytis</i>	2	(4)	476	(769)
Likutis gruodžio 31 d.	6 946	3 609	4 573	3 454

Bankas	Prekybos knygos vertybiniai popieriai		Investiciniai vertybiniai popieriai, vertinami tikraja verte	
	2021-01-01 - 2021-12-31	2020-01-01 - 2020-12-31	2021-01-01 - 2021-12-31	2020-01-01 - 2020-12-31
<i>Likutis gruodžio 31 d.</i>	2 255	1 519	3 327	622
<i>Apskaitos principų pasikeitimo įtaka</i>	-	-	-	-
Likutis sausio 1 d.	2 255	1 519	3 327	622
<i>Įsigijimai</i>	20 334	5 122	1 111	3 025
<i>Pardavimai / išpirkimas / pripažinimo nutraukimas</i>	(15 718)	(4 384)	(378)	-
<i>Pokytis dėl sukauptų / išmokėtų palūkanų</i>	73	1	-	-
<i>Tikrosios vertės pokytis</i>	2	(3)	476	(320)
Likutis gruodžio 31 d.	6 946	2 255	4 536	3 327

	2021-01-01 – 2021-12-31		2020-01-01 – 2020-12-31	
	Grupė	Bankas	Grupė	Bankas
<i>Bendras rezultatas iš finansinių priemonių, vertinamų III lygiu, įtrauktas į pelno (nuostolių) ataskaitą</i>	478	478	(773)	(323)

Investicinių vertybinių popierių, vertinamų amortizuota savikaina, tikroji vertė:

Tikroji Grupės vertybinių popierių, vertinamų amortizuota savikaina, vertė yra pagrįsta rinkos kainomis arba brokerių/dilerių kotiruotėmis – t.y. naudotas tikrosios vertės vertinimo metodas atitinka tikrosios vertės hierarchijos 1 lygį.

	2021-12-31		2020-12-31	
	Balansinė vertė	Tikroji vertė	Balansinė vertė	Tikroji vertė
<i>Investiciniai vertybiniai popieriai, vertinami amortizuota savikaina</i>	705 398	698 867	709 454	725 022

15 PASTABA
INFORMACIJA APIE SEGMENTUS
Verslo segmentai

Grupės pagrindinių verslo segmentų pagrindiniai rodikliai, įtraukti į dvylikos mėnesių laikotarpio, pasibaigusio 2021 m. gruodžio 31 d. pelno (nuostolių) ataskaitą ir 2021 m. gruodžio 31 d. finansinės padėties ataskaitą, apibendrinti toliau.

	Tradicinė bankininkystė ir skolinimas	Išdas	Nepagrindinė bankinė veikla	Kita veikla	Eliminavimai	Iš viso
<i>Vidinės</i>	(529)	-	26	(33)	536	-
<i>Išorinės</i>	76 959	3 142	459	357	-	80 917
Grynosios palūkanų pajamos	76 430	3 142	485	324	536	80 917
<i>Vidinės</i>	429	-	-	28	(457)	-
<i>Išorinės</i>	17 382	-	-	(222)	-	17 160
Grynosios paslaugų ir komisinių pajamos	17 811	-	-	(194)	(457)	17 160
<i>Vidinės</i>	(100)	-	26	(5)	79	-
<i>Išorinės</i>	94 341	3 142	459	135	-	98 077
Grynosios palūkanų, paslaugų ir komisinių pajamos	94 241	3 142	485	130	79	98 077
<i>Vidinės</i>	(150)	-	-	(127)	277	-
<i>Išorinės</i>	(37 425)	(3 591)	-	(10 764)	-	(51 780)
Veiklos sąnaudos	(37 575)	(3 591)	-	(10 891)	277	(51 780)
<i>Amortizacija</i>	(1 160)	(129)	-	(57)	-	(1 346)
<i>Nusidėvėjimas</i>	(2 544)	(268)	-	(282)	-	(3 094)
<i>Vidinės</i>	-	-	1 998	(821)	(1 177)	-
<i>Išorinės</i>	(4 211)	-	(140)	274	-	(4 077)
Vertės sumažėjimas	(4 211)	-	1 858	(547)	(1 177)	(4 077)
<i>Vidinės</i>	5 082	-	4 470	(809)	(8 743)	-
<i>Išorinės</i>	11 585	1 908	(539)	16 528	-	29 482
Kitos grynosios pajamos	16 667	1 908	3 931	15 719	(8 743)	29 482
Segmento tęsiamos veiklos pelnas prieš apmokestinimą	65 418	1 062	6 274	4 072	(9 564)	67 262
<i>Pelno mokesčio sąnaudos</i>	(10 758)	(1 074)	-	(207)	-	(12 039)
Segmento tęsiamos veiklos pelnas po apmokestinimo	54 660	(12)	6 274	3 865	(9 564)	55 223
<i>Segmento nutraukiamos veiklos pelnas (nuostoliai), po mokesčių</i>	-	-	-	-	-	-
Segmento grynas pelnas	54 660	(12)	6 274	3 865	(9 564)	55 223
<i>Pelnas, priskirtinas nekontroliuojančiai daliai</i>	-	-	-	-	-	-
<i>Pelnas, priskirtinas Banko akcininkams</i>	54 660	(12)	6 274	3 865	(9 564)	55 223
<i>Iš viso segmento turto</i>	2 288 855	1 766 700	5 582	61 010	(159 665)	3 962 482
<i>Iš viso segmento įsipareigojimų</i>	2 051 148	1 582 983	5 002	43 482	(126 560)	3 556 055
Grynasis segmento turtas (akcininkų nuosavybė)	237 707	183 717	580	17 528	(33 105)	406 427

15 PASTABA

INFORMACIJA APIE SEGMENTUS (TĘSINYS)

Grupės pagrindinių verslo segmentų pagrindiniai rodikliai, įtraukti į dvylikos mėnesių laikotarpio, pasibaigusio 2020 m. gruodžio 31 d. pelno (nuostolių) ataskaitą ir 2020 m. gruodžio 31 d. finansinės padėties ataskaitą, apibendrinti toliau.

	Tradicinė bankininkystė ir skolinimas	Išdas	Nepagrindinė bankinė veikla	Kita veikla	Eliminavimai	Iš viso
<i>Vidinės</i>	(174)	-	223	(134)	85	-
<i>Išorinės</i>	69 227	3 977	2 196	308	-	75 708
Grynosios palūkanų pajamos	69 053	3 977	2 419	174	85	75 708
<i>Vidinės</i>	325	-	-	51	(376)	-
<i>Išorinės</i>	16 270	-	-	(225)	-	16 045
Grynosios paslaugų ir komisinių pajamos	16 595	-	-	(174)	(376)	16 045
<i>Vidinės</i>	151	-	223	(83)	(291)	-
<i>Išorinės</i>	85 497	3 977	2 196	83	-	91 753
Grynosios palūkanų, paslaugų ir komisinių pajamos	85 648	3 977	2 419	-	(291)	91 753
<i>Vidinės</i>	(113)	-	(1)	(60)	174	-
<i>Išorinės</i>	(33 352)	(3 219)	-	(7 524)	-	(44 095)
Veiklos sąnaudos	(33 465)	(3 219)	(1)	(7 584)	174	(44 095)
<i>Amortizacija</i>	(959)	(106)	-	(45)	-	(1 110)
<i>Nusidėvėjimas</i>	(2 401)	(250)	-	(345)	-	(2 996)
<i>Vidinės</i>	-	-	(2 262)	2 002	260	-
<i>Išorinės</i>	(10 470)	-	298	(1 801)	-	(11 973)
Vertės sumažėjimas	(10 470)	-	(1 964)	201	260	(11 973)
<i>Vidinės</i>	5 766	-	38	(46)	(5 758)	-
<i>Išorinės</i>	7 865	4 841	805	7 718	-	21 229
Kitos grynosios pajamos	13 631	4 841	843	7 672	(5 758)	21 229
Segmento tęsiamos veiklos pelnas prieš apmokestinimą	51 984	5 243	1 297	(101)	(5 615)	52 808
<i>Pelno mokesčio sąnaudos</i>	(8 989)	(853)	-	(45)	-	(9 887)
Segmento tęsiamos veiklos pelnas po apmokestinimo	42 995	4 390	1 297	(146)	(5 615)	42 921
<i>Segmento nutraukiamos veiklos pelnas (nuostoliai), po mokesčių</i>	-	-	121	-	-	121
Segmento grynas pelnas	42 995	4 390	1 418	(146)	(5 615)	43 042
<i>Pelnas, priskirtinas nekontroliuojančiam daliai</i>	-	-	-	-	-	-
<i>Pelnas, priskirtinas Banko akcininkams</i>	42 995	4 390	1 418	(146)	(5 615)	43 042
<i>Iš viso segmento turto</i>	1 921 559	1 179 967	12 969	61 613	(147 263)	3 028 845
<i>Iš viso segmento įsipareigojimų</i>	1 693 496	1 039 539	11 425	44 878	(115 559)	2 673 779
<i>Grynasis segmento turtas (akcininkų nuosavybė)</i>	228 063	140 428	1 544	16 735	(31 704)	355 066

16 PASTABA

ATRINKTA INFORMACIJA APIE FINANSINĘ GRUPĘ

Vadovaujantis vietiniais įstatymais, Bankas privalo atskleisti tam tikrą informaciją apie Finansinę grupę. Bankas 2021 m. gruodžio 31 d. ir 2020 m. gruodžio 31 d. turėjo šias valdomas patronuojamąsias įmones, konsoliduojamas priežiūriniais tikslais (Bankas kartu su šiomis patronuojamosiomis įmonėmis sudarė Finansinę grupę, visi Finansinę grupę sudarantys ūkio subjektai veikia Lietuvoje):

1. UAB „Šiaulių banko lizingas“ (finansinė nuoma (lizingas) ir nuoma),
2. UAB „Šiaulių banko investicijų valdymas“ (investicijų valdymo veikla),
3. UAB „SB turto fondas“ (nekilnojamojo turto valdymo veikla, pavadinimas pakeistas iš UAB „Šiaulių banko turto fondas“),
4. UAB „SB lizingas“ (vartotojiškas finansavimas).

Sudarant Finansinės grupės finansines ataskaitas, į Finansinę grupę neįeinančios Banko patronuojamosios įmonės nėra konsoliduotos pagal 10 TFAS reikalavimus ir konsoliduotame Finansinės grupės balanse pateiktos kaip investicijos į patronuojamąsias įmones, apskaitomos nuosavybės metodu, taip pat kaip ir Banko balanse. Toks pateikimas atitinka priežiūros tikslais Banko teikiamas atskaitomybes, sudaromas pagal Europos parlamento ir tarybos reglamentą (ES) Nr. 575/2013 (CRR).

Sutrumpinta Finansinės grupės finansinės padėties ataskaita

	2021-12-31	2020-12-31
TURTAS		
<i>Pinigai ir pinigų ekvivalentai</i>	965 160	432 035
<i>Prekybos knygos vertybiniai popieriai</i>	15 099	9 582
<i>Gautinos sumos iš kitų bankų</i>	1 196	1 598
<i>Išvestinės finansinės priemonės</i>	2 121	445
<i>Klientams suteiktos paskolos</i>	1 908 681	1 610 371
<i>Finansinės nuomos gautinos sumos</i>	195 174	155 457
<i>Investiciniai vertybiniai popieriai, vertinami tikrąja verte</i>	82 988	34 342
<i>Investiciniai vertybiniai popieriai, vertinami amortizuota savikaina</i>	692 226	697 136
<i>Investicijos į patronuojamąsias ir asocijuotas įmones</i>	11 788	11 320
<i>Nematerialusis turtas</i>	3 115	4 232
<i>Ilgalaikis materialusis turtas</i>	14 453	16 233
<i>Investicinis turtas</i>	2 229	2 920
<i>Atskaitinio laikotarpio pelno mokesčio permoka</i>	820	8
<i>Atidėtojo pelno mokesčio turtas</i>	1 591	2 076
<i>Kitas turtas</i>	26 975	17 661
Iš viso turto:	3 923 616	2 995 416
ĮSIPAREIGOJIMAI		
<i>Įsiskolinimai kitiems bankams ir finansų institucijoms</i>	699 560	230 143
<i>Išvestinės finansinės priemonės</i>	96	3 840
<i>Klientams mokėtinos sumos</i>	2 679 204	2 347 682
<i>Specialieji ir skolinimo fondai</i>	6 667	5 749
<i>Išleisti skolos vertybiniai popieriai</i>	95 212	20 027
<i>Atskaitinių metų pelno mokesčio įsipareigojimai</i>	1 084	1 092
<i>Atidėto pelno mokesčio įsipareigojimai</i>	1 452	1 251
<i>Kiti įsipareigojimai</i>	32 540	29 563
Iš viso įsipareigojimų:	3 515 815	2 639 347
NUOSAVYBĖ		
<i>Akcinis kapitalas</i>	174 211	174 211
<i>Akcijų priedai</i>	3 428	3 428
<i>Savos akcijos (-)</i>	(516)	-
<i>Atsargos kapitalas</i>	756	756
<i>Privalomasis rezervas</i>	21 770	14 304
<i>Rezervas savoms akcijoms įsigyti</i>	10 000	10 000
<i>Finansinių priemonių perkainojimo rezervas</i>	(597)	375
<i>Kiti akcininkų nuosavybė</i>	3 242	2 325
<i>Nepaskirstytas pelnas</i>	195 507	150 670
<i>Nekontroliuojanti dalis</i>	-	-
Iš viso nuosavybės:	407 801	356 069
Iš viso įsipareigojimų ir akcininkų nuosavybės:	3 923 616	2 995 416

16 PASTABA
ATRINKTA INFORMACIJA APIE FINANSINĘ GRUPĘ (TĘSINYS)

Sutrumpinta Finansinės grupės pelno (nuostolių) ataskaita

	už dvylikos mėn. laikotarpį, pasibaigusį	
	2021-12-31	2020-12-31
<i>Palūkanų pajamos, pripažintos taikant faktinių palūkanų metodą</i>	82 867	78 481
<i>Kitos panašios pajamos</i>	8 744	7 449
<i>Palūkanų ir kitos panašios išlaidos</i>	(10 975)	(10 329)
Grynosios palūkanų pajamos	80 636	75 601
<i>Paslaugų ir komisinių pajamos</i>	24 747	22 759
<i>Paslaugų ir komisinių išlaidos</i>	(7 366)	(6 488)
Grynosios paslaugų ir komisinių pajamos	17 381	16 271
<i>Grynasis pelnas iš prekybinės veiklos</i>	10 362	12 018
<i>Grynasis pelnas (nuostoliai) iš subordinuotos paskolos tikrosios vertės pasikeitimo</i>	-	-
<i>Grynasis pelnas (nuostoliai) iš finansinio turto vertės pripažinimo nutraukimo</i>	4 735	1 265
<i>Grynasis pelnas (nuostoliai) už parduotą materialųjį turtą</i>	987	266
<i>Pajamos, susijusios su draudimo veikla</i>	-	-
<i>Kitos veiklos pajamos</i>	1 289	718
<i>Darbo užmokesčio ir susijusios sąnaudos</i>	(25 889)	(22 342)
<i>Nusidėvėjimo ir amortizacijos sąnaudos</i>	(4 179)	(3 794)
<i>Išlaidos, susijusios su draudimo veikla</i>	-	-
<i>Kitos veiklos sąnaudos</i>	(16 179)	(14 683)
Veiklos pelnas prieš vertės sumažėjimą	69 143	65 320
<i>Paskolų ir kito turto vertės sumažėjimo nuostoliai</i>	(2 900)	(12 283)
<i>Investicijų į patrunuojamąsias įmones vertės sumažėjimo nuostoliai</i>	-	(114)
<i>Investicijų į patrunuojamąsias įmones, apskaitomų taikant nuosavybės metodą, pelno arba nuostolių dalis</i>	1 242	(108)
Pelnas prieš pelno mokesťį	67 485	52 815
<i>Pelno mokesčio sąnaudos</i>	(11 879)	(9 859)
Tęsiamos veiklos pelnas	55 606	42 956
<i>Nutraukiamos veiklos pelnas (nuostoliai), po mokesčių</i>	-	58
Grynasis pelnas	55 606	43 014
Grynasis pelnas priskirtinas:		
<i>Banko akcininkams</i>	55 606	43 014
<i>iš tęsiamos veiklos</i>	55 606	42 956
<i>iš nutraukiamos veiklos</i>	-	58
<i>Nekontroliuojančiais daliais</i>	-	-

Sutrumpinta Finansinės grupės bendrųjų pajamų ataskaita

	už dvylikos mėn. laikotarpį, pasibaigusį	
	2021-12-31	2020-12-31
Grynasis pelnas	55 606	43 014
Kitos bendrosios pajamos (nuostoliai):		
<i>Straipsniai, kurie vėliau gali būti perklasifikuojami į pelną (nuostolius):</i>		
<i>Finansinio turto perkainojimo pelnas (nuostoliai)</i>	(1 212)	446
<i>Atidėtasis pelno mokesčių, susijęs su finansinio turto perkainojimu</i>	240	(49)
<i>Kitos bendrosios pajamos, atėmus atidėtąjį pelno mokesťį</i>	(972)	397
Bendrųjų pajamų iš viso	54 634	43 411
Bendrosios pajamos priskirtinos:		
<i>Banko akcininkams</i>	54 634	43 411
<i>Nekontroliuojančiais daliais</i>	-	-
	54 634	43 411

17 PASTABA ĮSIPAREIGOJIMAI, SUSIJĘ SU DRAUDIMO VEIKLA

Draudimo techniniai atidėjiniai

Banko patronuojamoji įmonė GD UAB „SB draudimas“ užsiima gyvybės draudimo veikla. Draudimo techniniai atidėjiniai 2021 m. gruodžio 31 d. ir 2020 m. gruodžio 31 d. ir jų pokyčiai per tada pasibaigusius laikotarpius pateikti lentelėje žemiau:

	Perkeltų įmokų	Numatomų išmokėjimų	Žalos padengimo	Gyvybės draudimo, kai investavimo rizika tenka draudėjui	Finansinių įsipareigojimų, kai investavimo rizika tenka draudėjui	Iš viso
Bendra suma:						
2020 m. sausio 1 d.	15	144	9 291	23 045	1 003	33 498
Pokytis per laikotarpį	(1)	120	1 242	604	813	2 778
2020 m. gruodžio 31 d.	14	264	10 533	23 649	1 816	36 276
Pokytis per laikotarpį	-	(50)	(224)	4 192	1 215	5 133
2021 m. gruodžio 31 d.	14	214	10 309	27 841	3 031	41 409
Perdraudikų dalis:						
2020 m. sausio 1 d.	(25)	-	(5)	-	-	(30)
Pokytis per laikotarpį	(3)	(16)	-	-	-	(19)
2020 m. gruodžio 31 d.	(28)	(16)	(5)	-	-	(49)
Pokytis per laikotarpį	(7)	15	-	-	-	8
2021 m. gruodžio 31 d.	(35)	(1)	(5)	-	-	(41)
Grynoji vertė						
2020 m. gruodžio 31 d.	(14)	248	10 528	23 649	1 816	36 227
2021 m. gruodžio 31 d.	(21)	214	10 304	27 841	3 031	41 368

Per 2021 m. 1 pusmetį buvo patobulinta techninių atidėjinių dydžių, skirtų finansinėms ataskaitoms sudaryti, metodika. Pagrindinis pokytis metodikoje - į įsipareigojimų pakankamumo testo (angl. Liabilities adequacy test) prognozuojamus būsimus pinigus srautus įtraukta investicijų grąža. Atlikus minimus metodikos pakeitimus, Žalos padengimo matematinis techninis atidėjinys sumažėjo 479 tūkst. eurų. Kitus per 1 pusmetį susidariusius draudimo techninių atidėjinių pokyčius nulėmė: nerizikingų palūkanų normos kreivės padidėjimas; investicinių vienetų vertės augimas; padidėjusios veiklos apimtys (arba kitaip portfelio pasikeitimas).

Įsipareigojimai pagal gyvybės draudimo sandorius, kai investavimo rizika tenka draudėjui, pilnai padengti turtu: vertybiniais popieriais, po pirminio pripažinimo vertinamais tikraja verte per pelną (nuostolius), ir pinigais (2021 m. gruodžio 31 d.: vertybiniai popieriai 29 983 tūkst. eurų, pinigai 889 tūkst. eurų; 2020 m. gruodžio 31 d.: vertybiniai popieriai 24 525 tūkst. eurų, pinigai 940 tūkst. eurų).

18 PASTABA POATASKAITINIAI ĮVYKIAI

2022 m. sausio 26 d. Bankas įsigijo 2 105 tūkst. vnt. savų akcijų, už kurias buvo sumokėta 1 557 tūkst. Eur. Akcijų įsigijimo tikslas - akcijų suteikimas Banko ir Banko patronuojamųjų įmonių darbuotojams.

Po ataskaitinio laikotarpio pabaigos nebuvo kitų reikšmingų įvykių, kurie turėtų įtakos šioms finansinėms ataskaitoms.

PAPILDOMA INFORMACIJA

už dvylikos mėnesių laikotarpį, pasibaigusį 2021 m. gruodžio 31 d.

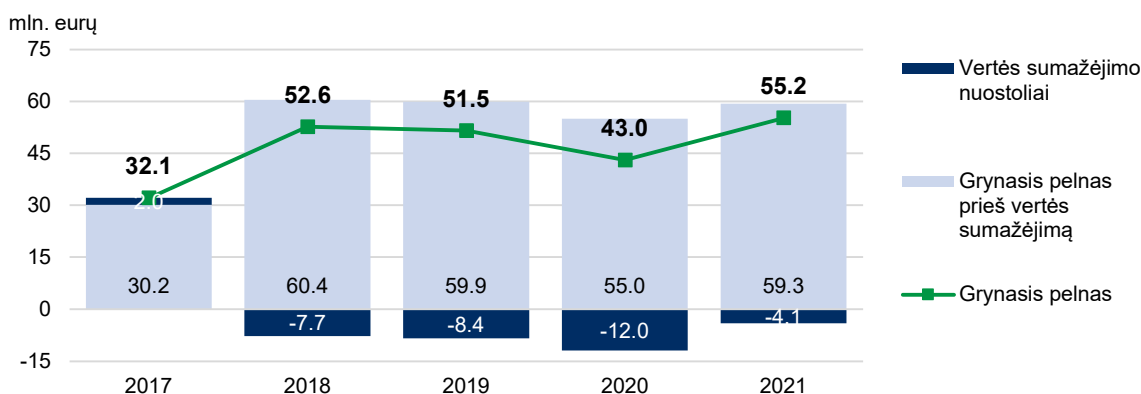
AB Šiaulių banko (toliau – Bankas) papildoma informacija, parengta už laikotarpį nuo 2021 m. sausio 1 d. iki 2021 m. gruodžio 31 d.

Dokumente pateiktų alternatyvių veiklos rodiklių aprašymas pateiktas Banko svetainėje:

[Titulinis](#) > [Banko investuotojams](#) > [Finansinė informacija](#) > [Alternatyvūs veiklos rodikliai](#)

VEIKLOS REZULTATAI

- Šiaulių banko grupė pernai uždirbo 55,2 mln. eurų neaudituito grynojo pelno, arba 28 proc. daugiau nei 2020 m.
- Paskolų portfelio vertė per metus padidėjo 19 proc. ir viršijo 2,1 mlrd. eurų
- Indėlių portfelis išaugo 14 proc. ir gruodžio pabaigoje sudarė 2,6 mlrd. eurų
- Slapti pirkėjai pripažino Šiaulių banką geriausiai klientus aptarnaujančiu banku Lietuvoje



Pagrindinių veiklos rodiklių apžvalga

„Lyginant su 2020-aisiais, šie metai buvo sėkmingi ir panašūs, kad, nepaisant vis dar šmėžuojančios pandemijos, ekonominė situacija stojasi į savo vėžes. Tiek verslo, tiek privatūs klientai aktyviai domėjosi finansavimu, ieškojo būdų investuoti santaupas. Nors „gyvų“ konsultacijų ir atliktų operacijų skaičius nuo pandemijos pradžios negrįžta į įprastą apimtį, o nuotolinio aptarnavimo paklausa nemažėja, džiaugiamės pasirinkę strategiją būti arčiau klientų ir leisti klientui pačiam rinktis, kaip jis nori būti aptarnautas. Tai įvertino ne tik tarptautiniai vertintojai - paskelbus 2021 m. „DIVE Lietuva“ atlikto slaptą pirkėjo tyrimo rezultatus, susigrąžinome geriausiai klientus aptarnaujančio banko vardą ir surinkome 100 proc. kokybės baluose iš galimų 100,“ - sakė Šiaulių banko administracijos vadovas Vytautas Sinius.

Šiaulių banko grupė per 2021 m. uždirbo 55,2 mln. eurų neaudituito grynojo pelno (28 proc. daugiau nei 2020 m.). Ketvirtojo 2021 m. ketvirčio grynasis pelnas 11,0 mln. eurų (25 proc. daugiau, palyginus su 2020 m. IV ketvirčiu).

Dėl spartaus skolinimo apimčių augimo ir klientų aktyvumo, tiek grynosios palūkanų pajamos, tiek grynosios paslaugų ir komisinių pajamos augo po 7 proc. ir atitinkamai pasiekė 80,9 mln. eurų ir 17,2 mln. eurų.

Visus 2021 m. nebuvo stebėta reikšmingų kredito kokybės blogėjimo bei pradelstų paskolų didėjimo tendencijų, tad per metus buvo suformuota 4,1 mln. eurų atidėjinių, kai 2020 m. atidėjiniai, atsižvelgiant daugiausiai į prognozes dėl COVID-19 įtakos, sudarė 12,0 mln. eurų. 2021 m. paskolų portfelio rizikos kaštų rodiklis (CoR) siekė 0,2 proc. (2020 m. rodiklis sudarė 0,6 proc.).

Banko grupės išlaidų ir pajamų santykis (eliminavus „SB draudimo“ klientų portfelio įtaką) per metus beveik nepakito ir metų pabaigoje siekė 42,8 proc. (praėjusių metų atitinkamo periodo - 42,9 proc.), o nuosavo kapitalo grąža didėjo iki 14,3 proc. (praėjusių metų - 12,7 proc.). Kapitalo ir likvidumo būklė išlieka tvirta, o riziką ribojantys normatyvai vykdomi su didele atsarga.

Verslo segmentų apžvalga

Verslo ir privačių klientų finansavimas.

Sparčiai augant tiek verslo, tiek privačių klientų finansavimo apimtims, paskolų portfelio vertė per IV ketvirtį padidėjo 3 proc., o nuo metų pradžios 19 proc. ir viršijo 2,1 mlrd. eurų. Pernai pasirašyta daugiau nei 1,2 mlrd. eurų vertės naujų kreditavimo sutarčių, t. y. 71 proc. daugiau nei per 2020 metus.

Verslo lūkesčiams išliekant stabiliems bei augant investicijoms, per metus pasirašyta naujų verslo kreditavimo sutarčių už beveik 0,7 mlrd. eurų (t. y. dvigubai daugiau nei 2020 m.), o vien per paskutinį metų ketvirtį - už 200 mln. eurų. Nors per IV ketvirtį verslo finansavimo portfelis beveik nekito, per visus praėjusius metus jis augo 11 proc. iki 1,17 mlrd. eurų. Verslo finansavimo neveiksnių paskolų portfelis ir toliau tendencingai mažėja - metų pabaigoje sudarė 64 mln. eurų (per metus sumažėjo 48 mln. EUR, t. y. 42 proc.).

Nepaisant tebesitęsiančios pandemijos, toliau buvo fiksuota didelė gyventojų finansavimo paklausa, ypač būsto paskolų srityje. Išliekiant aukštam naujų paraiškų skaičiui, būsto paskolų portfelis per ketvirtąjį ketvirtį augo 10 proc., o nuo metų pradžios net 53 proc. ir viršijo 454 mln. eurų. Vartojimo finansavimo portfelis per ketvirtąjį ketvirtį augo 4 proc., o per visus 2021 m. 6 proc. ir viršijo 170 mln. eurų.

Bankas ir toliau didelį dėmesį skiria energetiškai efektyvių projektų finansavimui: per ketvirtį pasirašyta daugiabučių modernizavimo sutarčių už daugiau nei 30 mln. eurų, o per visus metus už 127 mln. eurų (+56 proc. metinis pokytis). Kartu su Europos investicijų banku (EIB) bei kitais investuotojais, siekiant įkurti naują 275 mln. eurų daugiabučių modernizavimo fondą, artėjama prie sutarčių pasirašymo proceso pabaigos. Tikimasi, kad šių metų antrąjį ketvirtį fondas pradės vykdyti veiklą.

Kasdienė bankininkystė

Pernai gryniosios paslaugų ir komisinių pajamos nuosekliai didėjo kiekvieną ketvirtį ir pasiekė 17,2 mln. eurų, t. y. 7 proc. daugiau nei 2020 m. Banko paslaugomis 2021 m. pradėjo naudotis daugiau nei 15 tūkst. naujų privačių ir verslo klientų, o bendras klientų skaičius siekia 326 tūkst. Klientų, užsisakiusių paslaugų planus, skaičius augo 7 proc. iki 173 tūkst.

Toliau aktyviai auga negrynųjų pinigų paslaugų naudojimas, mažėja operacijos grynaisiais pinigais. Gyventojai vis daugiau atsiskaito mokėjimo kortelėmis, stebimas aukštas kredito kortelių poreikis, kurių skaičius išaugo 25 proc. per metus; bendras išduotų mokėjimų kortelių skaičius siekia 173 tūkst.

Visus metus, atsižvelgiant į klientų poreikius, Bankas vystė skaitmeninius kanalus, išplečiant paslaugų skaičių interneto banke bei mobilioje programėlėje. Bendras el. kanalų vartotojų skaičius viršijo 218 tūkst. (+15 proc. palyginus su 2020 m.). Nuotoliniu būdu aptarnaujamų klientų skaičius taip pat stabiliai didėja.

2021-ieji Bankui tapo įvertinimo metais - „The Financial Times“ leidžiamo žurnalo „The Banker“ rinkimuose Šiaulių bankas pelnė 2021 m. geriausio banko Lietuvoje apdovanojimą; anksčiau tais pačiais metais verslo ir finansų žurnalas „Global Finance Magazine“ pripažino Banką geriausiu, o vėliau ir saugiausiu Lietuvoje veikiančiu banku. Svarbiausiu įvertinimu tapo „Dive Lietuva“ gruodį atlikto slapto pirkėjo tyrimo rezultatai, kurie parodė, kad Šiaulių banko klientų aptarnavimo kokybė yra aukščiausio lygio, o susumuoti atskirų kategorijų balai siekia 100 procentų iš 100. Šiaulių bankas geriausiai klientus aptarnaujančio banko poziciją iškovoją jau trečią kartą: 2021, 2019 ir 2018 metais.

Taupymas ir investavimas

Indėlių portfelis per metus augo 14 proc. (332 mln. eurų) ir metų pabaigoje viršijo 2,6 mlrd. eurų. Didžiąją dalį portfelio sudarantys indėliai iki pareikalavimo padidėjo 27 proc. arba 394 mln. eurų, o terminuotųjų indėlių portfelis sumažėjo 61 mln. eurų (7 proc.). Sukauptas santaupas klientai vis aktyviau nukreipia į Banko investavimo produktus - komisinių pajamos iš paslaugų, susijusių su vertybiniais popieriais, per metus pasiekė 3,3 mln. eurų (66 proc. daugiau, palyginus su 2020 m.). Praėjusių metų pabaigoje, bendradarbiaujant kartu su „SB draudimu“, Banko klientams buvo pasiūlyta nauja ilgalaikio taupymo paslauga - investicinis gyvybės draudimas.

COVID-19

2021 m. tebesitęsusi COVID-19 pandemija ir vietos valdžios nustatyti apribojimai, kuriais siekta sustabdyti jos plitimą, ir toliau veikė visus rinkos dalyvius. Metų pradžioje, reaguojant į Vyriausybės sprendimus ir rekomendacijas, Bankas veiklą vykdė sumažinęs veikiančių padalinių skaičių, užtikrinant sąlygas klientams paslaugas gauti nuotoliniu būdu. Pirmoje metų pusėje palaiapsniui atverti visi laikinai nedirbę skyriai - metų pabaigoje turėjome 56 padalinius, veikiančius 37 miestuose. Pandemijos metu tapo įprasta aptarnauti klientus nuotoliniu būdu - skambučių srantai bei prašymų pateikimas per nuotolį nuo pandemijos pradžios išliko stabiliai išaugę bei didėjo klientų skaičius, kurie identifikuojami nuotoliniu būdu.

Pagalbos priemonės klientams, nukentėjusiems nuo COVID-19

Šiaulių bankas ir toliau rėmė privačius ir verslo klientus, kad įveiktų pandemijos sunkumus. Iš visų 187 mln. eurų atidėtų paskolų dėl Covid-19 nuo pandemijos pradžios, 180 mln. eurų suėjo mokėjimų atidėjimo terminas ir 69 klientai (62 mln. eurų) kreipėsi 2021 metais su prašymu pakartotinai atidėti mokėjimą, kai 523 Banko klientai (118 mln. eurų) vykdė įsipareigojimus pradinio mokėjimo grafiku.

Fizinių asmenų atidėtų paskolų dėl Covid-19 portfelis metų pabaigai siekia 9 mln. eurų (225 klientai), iš kurių 12 klientų (1 mln. eurų) prašė pakartotinio pertvarkymo, o 8 mln. eurų (213 klientų) grįžo prie pradinių mokėjimų grafiko.

Daugiausiai pakartotinių atidėjimų 2021 metais atlikta juridiniams asmenims veikiančioms Nekilnojamojo turto (48%), Apgyvandinimo ir maitinimo (20%) ir Meninės, pramoginės veiklos (20%) sektoriuose, didžioji dalis (98%) pakartotinių pertvarkymų atlikta iki rugpjūčio mėn., per paskutinius kitus likusius 2021 metų mėn. atlikta tik 2% visų pakartotinių pertvarkymų.

Tik 9 klientai (1 mln. eurų) iš 369 klientų pasinaudojančių moratoriumo sąlygomis portfelio, sudarančio metų pabaigai 54 mln. eurų, kreipėsi 2021 metais dėl pakartotinio pertvarkymo, likusi dalis vykdė mokėjimus pradinio mokėjimo grafiku.

2021 m. vasario 22 d. tarptautinė reitingų agentūra „Moody’s Investor Service“ („Moody’s“) patvirtino anksčiau suteiktą Šiaulių banko ilgalaikių indėlių reitingą Baa2, o jo perspektyvą pakeitė iš stabilios į teigiamą. Bankui taip pat patvirtintas iki šiol buvęs trumpalaikių indėlių reitingas P-2.

- ilgalaikio skolinimosi reitingą – Baa2;
- trumpalaikio skolinimosi reitingą – P-2;
- reitingų perspektyva – Teigiama.

Reitingų perspektyva pagerinta įvertinus lūkesčius, kad Šiaulių bankas išlaikys tvirtą kapitalo poziciją, užtikrins tvarų pelningumą, taip pat sėkmingai valdys turto riziką ir rizikos apetitą. Reitingų agentūra taip pat pažymėjo, kad Šiaulių banko vertinimui įtakos turėjo ir neseniai iš A3 į A2 pagerintas ilgalaikio skolinimosi reitingas Lietuvos valstybei. „Moody’s“ po šešerių metų pagerino šalies reitingą, atsižvelgdama į Lietuvos atsparumą šokui ir gebėjimą suvaldyti pandemijos grėsmes šalies ekonomikai.

VEIKLOS RIZIKĄ RIBOJANČIŲ NORMATYVŲ VYKDYMAS

Pajamoms augant sparčiau nei išlaidoms, išlaikomas aukštas veiklos efektyvumas. Kapitalo ir likvidumo būklė išlieka tvirta - riziką ribojantys normatyvai vykdomi su derama atsarga. 2021 m. gruodžio 31 d. duomenimis, Bankas laikėsi visų priežiūros institucijos nustatytų veiklos riziką ribojančių normatyvų

Pagrindiniai grupės finansiniai rodikliai:

	2017.12.31	2018.12.31	2019.12.31	2020.12.31	2021.12.31
ROAA, %	1,6	2,4	2,1	1,5	1,6
ROAE, %	16,1	22,3	17,6	12,7	14,3
Išlaidų - pajamų santykis, %	52,1	37,3	42,5	42,7	44,1
Paskolų ir indėlių santykis, %	72,2	75,1	82,2	75,0	78,6

Duomenys apie rodiklius pateikiami ir Šiaulių banko svetainėje:

- apie veiklos pelningumo rodiklius:
[Titulinis > Banko investuotojams > Finansinė informacija > Pelningumo rodikliai](#)
- apie veiklos riziką ribojančius normatyvus:
[Titulinis > Banko investuotojams > Finansinė informacija > Veiklos riziką ribojantys normatyvai](#)

ĮSTATINIS KAPITALAS, AKCININKAI

Banko įstatinis kapitalas 2021 m. gruodžio 31 d. buvo 174 210 616,27 eurų, jis padalintas į 600 726 263 paprastąsias vardines 0,29 euro nominalios vertės akcijas (ISIN LT0000102253 Nasdaq CSD Lietuvos filialas). Banko įstatai po paskutinio įstatinio kapitalo padidinimo papildomais įnašais įregistruoti Juridinių asmenų registre 2018 m. gruodžio 13 d. Banko įstatinis kapitalas per 2021 m. nebuvo didinamas.

Banko akcijų suteikiamos teisės nurodytos Banko įstatuose, pateikiamuose Banko interneto tinklalapyje:

[Titulinis > Apie mus > Svarbūs dokumentai](#)

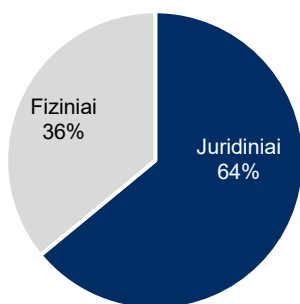
Įstatinio kapitalo kitimas:

	2015-09-14	2016-05-26	2017-06-06	2018-06-01	2018-12-13
Kapitalas, EUR	91 226 381,99	109 471 658,33	131 365 989,88	157 639 187,74	174 210 616,27

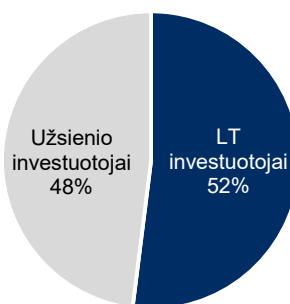
2021 m. gruodžio 31 d. Banko akcininkų skaičius buvo 16 573 (2020 m. pabaigoje – 9 053). Visos išleistos Banko akcijos suteikia akcijų turėtojams vienodas teises, numatytas Lietuvos Respublikos akcinių bendrovių įstatyme ir Banko įstatuose:

[Titulinis > Apie mus > Svarbūs dokumentai](#)

Akcininkai pagal tipą



Akcininkai pagal rezidavimą



Akcininkai, turintys daugiau kaip 5% banko akcijų ir balsų 2021 m. gruodžio 31 d.:

	Nuosavybės teise turima įstatinio kapitalo dalis, %
ERPB, LEI kodas 549300HTGDOVDU60GK19	21,96
AB Invalda INVL, įm.k. 121304349*	8,10
UAB „ME INVESTICIJA“, įm.k. 302489393	5,71
Gintaras Kateiva**	5,29
Algirdas Butkus***	5,28

*Vadovaujantis LR Vertybinių popierių įstatymu, akcininko balsai skaičiuojami kartu su kontroliuojamomis įmonėmis: INVL LIFE UAB, įm.k. 305859887 – 2,01%, UAB „INVL Asset Management“, įm.k. 126263073 – 0,66% balsais

**Balsai skaičiuojami kartu su sutuoktinės turimais balsais

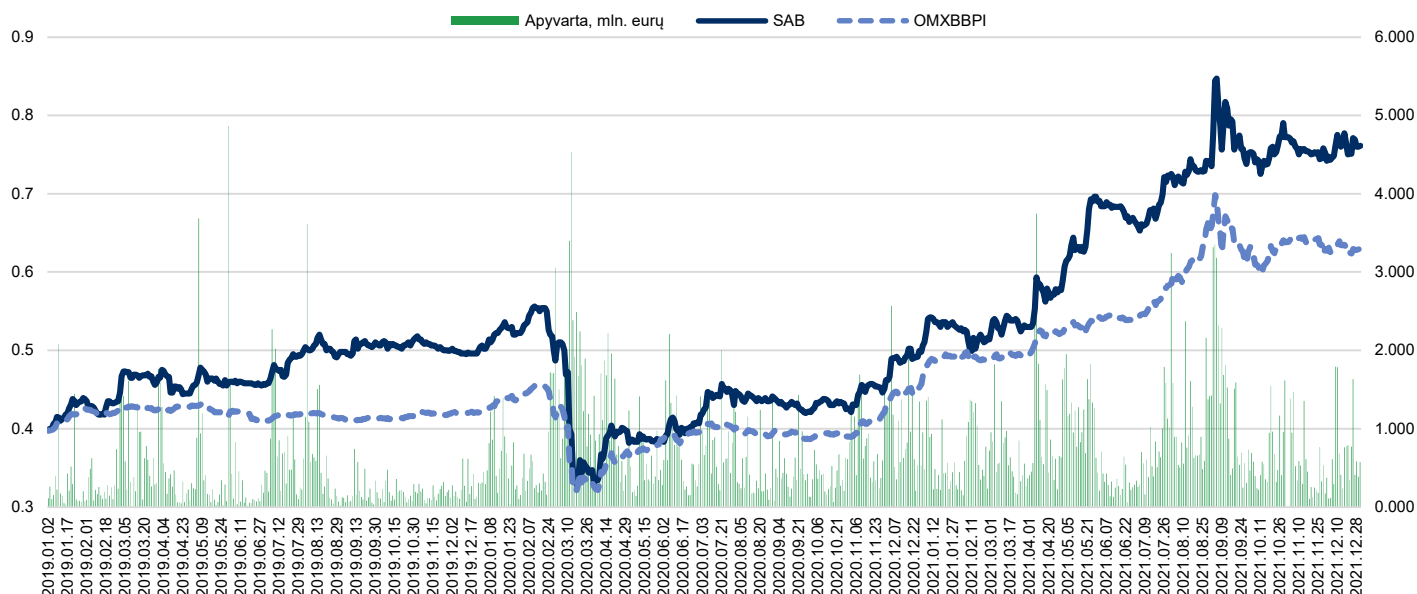
***Balsai skaičiuojami kartu su kontroliuojamomis įmonėmis: UAB Prekybos namai „AIVA“, įm.k., 144031190 – 2%, UAB „Mintaka“, įm.k. 144725916 – 0,88%

Informacija apie akcijas:

	2017	2018	2019	2020	2021
Kapitalizacija, mln. Eur	266,8	240,9	304,0	299,2	457,2
Apyvarta, mln. Eur	44,5	34,7	48,3	84,5	134,8
Akcijos kaina paskutinę prekybos sesijos dieną	0,589	0,401	0,506	0,498	0,761
Žemiausia akcijos kaina ataskaitiniu periodu	0,448	0,391	0,394	0,320	0,493
Aukščiausia akcijos kaina ataskaitiniu periodu	0,627	0,658	0,534	0,558	0,890
Vidutinė akcijos kaina ataskaitiniu periodu	0,530	0,521	0,473	0,442	0,663
Akcijos balansinė vertė	0,448	0,448	0,518	0,592	0,678
P/BV	1,3	0,9	1,0	0,8	1,1
P/E	8,3	4,6	5,9	7,0	8,3
Kapitalo padidėjimas iš nepaskirstyto pelno, %	20,0	-	-	-	-

*rodiklį aprašymas pateiktas Banko svetainėje: [Tulinis > Banko investuotojams > Finansinė informacija > Alternatyvūs veiklos rodikliai](#)

Banko akcijų kainos ir apyvartos dinamika 2019-2021 m:



Kaip vienos iš aktyviausiai prekiaujamų Baltijos rinkos akcijų, Banko akcijos yra įtrauktos į Nasdaq indeksus:

- *OMX Baltic Benchmark (OMXBBGI, OMXBBPI, OMXBBCAPGI, OMXBBCAPPI)* - Baltijos šalių akcijų lyginamąjį indeksą, kurį sudaro visų sektorių didžiausios kapitalizacijos ir likvidžiausių bendrovių akcijos, kuriomis prekiaujama Nasdaq Baltijos šalių vertybinių popierių biržose;
- *OMX Baltic 10 (OMXB10)* - Baltijos šalių akcijų prekybinį indeksą, kurį sudaro 10 likvidžiausių Baltijos šalių biržų prekybos sąrašuose esančių bendrovių akcijos;
- *OMX Baltic (OMXBGI, OMXBPI)* – Baltijos indeksą, kurį sudaro visų Baltijos šalių vertybinių popierių biržų Oficialiajame ir Papildomajame sąraše kotiruojamos bendrovės, išskyrus tas bendroves, kuriose vienas akcininkas valdo 90 proc. ir daugiau akcijų;
- *OMX Vilnius (OMXVGI)* – Vilniaus indeksą, kurį sudaro visos Vilniaus vertybinių popierių biržos Oficialiajame ir Papildomajame sąraše kotiruojamų bendrovių akcijos, išskyrus tas bendroves, kuriose vienas akcininkas valdo 90 proc. ir daugiau išleistų akcijų;
- *OMX Baltic Financials (B30GI, B30PI)* - Baltijos šalių finansų įstaigų indeksą;
- *OMX Baltic Banks (B3010GI, B3010PI)* - Baltijos šalių bankų indeksą.

Gražos indeksai (GI) parodo bendrąją į jį įtrauktų akcijų grąžą, jie atspindi ne tik akcijų kainų pokyčius, bet ir mokamus dividendus, todėl šie indeksai laikomi išsamesne rinkos rezultatų vertinimo priemone nei kainos indeksai. Kainos indeksai (PI) atspindi tik į indeksą įtrauktų akcijų kainų pokyčius, neatsižvelgiant į dividendus. Riboto akcijų skaičiaus indeksus (CAP) sudarančių akcijų svoriui nustatyta didžiausia leistina riba, kurią viršijus į indeksą traukiamas akcijų skaičius sumažinamas iki leistinos ribos.

Be to, Banko išleistos akcijos įskaičiuojamos į indeksus *STOXX All Europe Total Market, STOXX EU Enlarged TMI, STOXX Eastern Europe 300, STOXX Eastern Europe 300 Banks, STOXX Eastern Europe Mid 100, STOXX Eastern Europe TMI, STOXX Eastern Europe TMI Small, STOXX Global Total Market, STOXX Lithuania Total Market, Bloomberg ESB Data Index, S&P Frontier BMI Index, ir į kelis FTSE Russell Frontier indeksus.*

SAVŲ AKCIJŲ ĮSIGIJIMAS

Bankas laikotarpiu nuo 2021 m. rugpjūčio 11 d. iki 2021 m. rugpjūčio 12 d. Nasdaq Vilnius oficialaus siūlymo rinkoje vykdė savų akcijų supirkimą. Jo metu buvo įsigyta 1 000 000 vnt. savų akcijų už 750 000 eurų, tikslas - suteikti akcijų Banko ir Banko patrunuojamųjų įmonių darbuotojams. 2021 m. rugpjūčio 13 d. Bankas perdavė 312 502 vnt. įsigytų akcijų Banko ir Banko patrunuojamųjų įmonių darbuotojams kaip atidėtają kintamojo atlygio dalį už 2017 metus. Po šio perdavimo Bankas turi 687 498 savas akcijas.

Banko patrunuojamosios įmonės, ar patrunuojamųjų įmonių pavedimu veikiančias asmenys, neturi Banko akcijų.

DIVIDENDAI

2018 metais Stebėtojų tarybos buvo patvirtinta dividendų politika. Bankas, vykdydamas savo veiklą ir planuodamas kapitalo dydį, siekia užtikrinti akcininkams konkurencingą investicijų grąžą per dividendus ir augančią akcijų vertę. Bankas dividendus mokės esant dviem prielaidoms – kai išoriniai ir vidiniai kapitalo bei likvidumo reikalavimai bus tvariai vykdomi, o kapitalo lygis po dividendų išmokėjimo liks pakankamas vykdyti visus patvirtintus investicijų ir plėtros planus bei kitus kapitalo reikalaujančius veiksmus. Atsižvelgdamas į aukščiau paminėtus principus ir prielaidas, Bankas sieks ne mažiau kaip 25 procentus uždirbto metinio grupės pelno skirti dividendams.

2021 kovo 31 d. įvykęs visuotinis akcininkų susirinkimas priėmė sprendimą dėl Banko pelno paskirstymo. Pelno paskirstyme dividendams skirta suma sudaro 7,7 proc. 2020 metų grynojo pelno. Vienai paprastajai vardinei 0,29 euro nominalios vertės akcijai skirta 0,0055 euro dividendų.

Duomenys apie Banko mokėtus dividendus:

<i>Metai, už kuriuos paskiriami ir išmokami dividendai</i>	2016	2017	2018	2019	2020
<i>Procentas nuo nominaliosios vertės</i>	1,72	1,72	10,00	-	1,90
<i>Dividendų suma, tenkanti vienai akcijai, Eur</i>	0,005	0,005	0,029	-	0,0055
<i>Dividendų suma, Eur</i>	1 887 442	2 264 938	17 421 064	-	3 303 994
<i>Dividendų pajamingumas, %</i>	1,1	0,8	6,2	-	1,1
<i>Dividendų ir Grupės grynojo pelno santykis, proc.</i>	4,3	7,1	33,0	-	7,7

Dokumente pateiktų alternatyvių veiklos rodiklių aprašymas pateiktas Banko svetainėje:

[Titulinis](#) > [Banko investuotojams](#) > [Finansinė informacija](#) > [Alternatyvūs veiklos rodikliai](#)

BANKO VALDYMAS

Banko valdymo organai yra Banko visuotinis akcininkų susirinkimas, Banko stebėtojų taryba, Banko valdyba ir Banko administracijos vadovas (Banko vadovas).

Banko stebėtojų tarybą (išrinkta 2020-03-31 ir papildyta 2020-06-10, kadencija baigiasi 2024 m. eilinio visuotinio banko akcininkų susirinkimo dieną) šiuo metu sudaro 8 nariai, iš jų 5 nepriklausomi.

Banko stebėtojų taryba

<i>Vardas, Pavardė</i>	Pareigos Stebėtojų taryboje	Nuosavybės teise turima kapitalo dalis, proc. (2021-12-31)	Kartu su susijusiais asmenimis turima balsų dalis, proc. (2021-12-31)
<i>Arvydas Salda</i>	Pirmininkas nuo 1999 m.	1,61	1,61
<i>Gintaras Kateiva</i>	Narys nuo 2008 m.	5,27	5,29*
<i>Ramunė Vilija Zabulienė</i>	Nepriklausoma narė nuo 2012 m.	-	-
<i>Darius Šulnis</i>	Narys nuo 2016 m.	-	-
<i>Martynas Česnavičius</i>	Nepriklausomas narys nuo 2016 m.	-	0,35**
<i>Miha Košak</i>	Nepriklausomas narys nuo 2017 m.	-	-
<i>Adriano Arietti</i>	Nepriklausomas narys nuo 2020-06-03	-	-
<i>Susan Gail Buyske</i>	Nepriklausoma narė nuo 2020-07-31	-	-

*Vadovaujantis LR Vertybinių popierių įstatymu, balsai skaičiuojami kartu su sutuoktinės turimais balsais.

**Balsai skaičiuojami kartu su UAB „PRO Finance“, įm.k. 110886161 – 0,35%.

Banko valdyba išrinkta 2020-03-31 Banko stebėtojų tarybos posėdyje, kadencija baigiasi 2024 m. eilinio visuotinio banko akcininkų susirinkimo dieną.

2021 m. gegužės 6 d. posėdžio metu Banko stebėtojų taryba atšaukė Vitą Urbonienę iš Banko valdybos narės pareigų ir nauju Banko valdybos nariu išrinko Algimantą Gaulių, kuris valdybos nario pareigas pradėjo eiti 2021 m. liepos 30 d. gavus priežiūros institucijos leidimą.

Banko valdyba

<i>Vardas, Pavardė</i>	Pareigos Banko valdyboje	Kitos einamos vadovaujamos pareigos Banke	Nuosavybės teise turima kapitalo dalis, proc. (2021-12-31)	Kartu su susijusiais asmenimis turima balsų dalis, proc. (2021-12-31)
<i>Algirdas Butkus</i>	Pirmininkas nuo 1999 m.	Administracijos vadovo pavaduotojas	2,40	5,28*
<i>Vytautas Sinius</i>	Pirmininko pavaduotojas nuo 2014 m.	Administracijos vadovas	0,20	0,20
<i>Donatas Savickas</i>	Pirmininko pavaduotojas nuo 1995 m.	Administracijos vadovo pavaduotojas, Finansų tarnybos vadovas	0,10	0,10
<i>Daiva Šorienė</i>	Narė nuo 2005 m.	Administracijos vadovo pavaduotoja, Pardavimų ir rinkodaros tarnybos vadovė	0,01	0,01
<i>Mindaugas Rudys</i>	Narys nuo 2020 m.	Paslaugų vystymo tarnybos vadovas	0,03	0,03
<i>Ilna Baranauskienė</i>	Narė nuo 2014 m.	Teisės ir administravimo tarnybos vadovė	0,01	0,01
<i>Algimantas Gaulia</i>	Narys nuo 2021 m. liepos 30 d.	Rizikų valdymo tarnybos vadovas	<0,01	<0,01

* Vadovaujantis LR Vertybinių popierių įstatymu, balsai skaičiuojami kartu su kontroliuojamomis įmonėmis: UAB Prekybos namai „AIVA“, įm.k., 144031190 – 2,00%, UAB „Mintaka“, įm.k. 144725916 – 0,88%.

KITA INFORMACIJA, VIEŠAI SKELBTA INFORMACIJA IR SVARBIAUSI ĮVYKIAI

Pranešimus apie viešai neatskleistą informaciją Bankas savo įstatuose ir LR norminiuose aktuose nustatyta tvarka skelbia Centrinėje reglamentuojamos informacijos bazėje ir Banko interneto svetainės skiltyje:

[Titulinis](#) › [Banko investuotojams](#) › [Pranešimai apie esminius įvykius](#).

Kiti svarbūs įvykiai skelbiami Banko interneto svetainėje:

[Titulinis](#) › [Apie mus](#) › [Naujienos](#).

Administracijos vadovas

2022-02-28



Vytautas Sinius

ATSAKINGŲ ASMENŲ PATVIRTINIMAS

Mes, AB Šiaulių banko administracijos vadovas Vytautas Sinius ir finansų tarnybos vadovas Donatas Savickas, patvirtiname, kad, mūsų žiniomis, 2021 m. dvylikos mėnesių finansinės ataskaitos sudarytos pagal taikomus apskaitos standartus, atitinka tikrovę ir teisingai parodo AB Šiaulių banko ir bendrą konsoliduotų įmonių turtą, įsipareigojimus, finansinę būklę, veiklos rezultatą ir pinigų srautus.

Administracijos vadovas

Finansų tarnybos vadovas

2022-02-28



Vytautas Sinius



Donatas Savickas