



INVL RUSIJOS TOP 20 SUBFONDAS

2017 METŲ ATASKAITOS PATEIKIAMOS KARTU SU NEPRIKLAUSOMO AUDITORIAUS IŠVADA



## Nepriklausomo auditoriaus išvada

INVL Rusijos TOP20 subfondo dalyviams

### Išvada dėl finansinių ataskaitų audito

#### Mūsų nuomonė

Mūsų nuomone, finansinės ataskaitos, pateiktos 7 – 27 puslapiuose, parodo tikrą ir teisingą UAB „INVL Asset Management“ valdomo INVL Rusijos TOP20 subfondo (toliau – Subfondas) 2017 m. gruodžio 31 d. finansinės būklės ir tuomet pasibaigusių metų jo grynujų aktyvų pokyčių vaizdą pagal Lietuvos Respublikoje buhalterinę apskaitą ir finansinių ataskaitų sudarymą reglamentuojančius teisės aktus bei Verslo apskaitos standartus.

Mūsų nuomonė atitinka papildomą ataskaitą UAB „INVL Asset Management“ valdybai.

#### *Mūsų audito apimtis*

Subfondo finansines ataskaitas sudaro:

- 2017 m. gruodžio 31 d. grynujų aktyvų ataskaita;
- tuomet pasibaigusių metų grynujų aktyvų pokyčio ataskaita;
- finansinių ataskaitų aiškinamasis raštas, apimantis reikšmingus apskaitos principus.

#### Pagrindas nuomonei pareikšti

Auditą atlikome pagal Tarptautinius audito standartus (TAS). Mūsų atsakomybė pagal TAS toliau aprašyta mūsų išvados pastraipoje „Auditoriaus atsakomybė už finansinių ataskaitų auditą“.

Manome, kad gauti audito įrodymai suteikia pakankamą ir tinkamą pagrindą mūsų audito nuomonei.

#### *Nepriklausomumas*

Esame nepriklausomi nuo Subfondo vadovaujantis Tarptautinių buhalterijų etikos standartų valdybos Buhalterijų profesionalų etikos kodeksu (TBESV kodeksas) ir Lietuvos Respublikos finansinių ataskaitų audito įstatymu, kurie taikytini atliekant finansinių ataskaitų auditą Lietuvos Respublikoje. Taip pat laikomės kitų TBESV kodekse bei Lietuvos Respublikos finansinių ataskaitų audito įstatyme numatytų etikos reikalavimų.

Remdamiesi savo žiniomis ir įsitikinimu, pareiškiame, kad ne audito paslaugos, kurias suteikėme Subfondui, atitinka Lietuvos Respublikoje taikomus įstatymus ir kitus teisės aktus. Taip pat pareiškiame, kad nesuteikėme ne audito paslaugų, kurios yra draudžiamos pagal Reglamento (ES) Nr. 537/2014 5 straipsnio 1 dalį, atsižvelgiant į Reglamento (ES) Nr. 537/2014 išimtis, patvirtintas Lietuvos Respublikos finansinių ataskaitų audito įstatyme.

Ne audito paslaugos, kurias laikotarpiu nuo 2017 m. sausio 1 d. iki 2017 m. gruodžio 31 d. suteikėme Fondui, atskleistos finansinių ataskaitų 20 pastaboje.

UAB „PricewaterhouseCoopers“, J. Jasinskio g. 16B, LT-03163 Vilnius, Lietuva  
Tel. +370 (5) 239 2300, faks. +370 (5) 239 2301, el. p. vilnius@lt.pwc.com, www.pwc.com/lt



## Mūsų audito metodika

### Apžvalga

<b>Reikšmingumo lygis</b>	Bendrasis reikšmingumo lygis: 103 tūkst. Eur
---------------------------	--

<b>Pagrindiniai audito dalykai</b>	Investicijų vertinimas ir egzistavimas
------------------------------------	--

Planuodami auditą nustatėme reikšmingumo lygį ir įvertinome reikšmingo iškraipymo finansinėse ataskaitose rizikas. Būtent, atsižvelgėme į tas sritis, kuriose vadovybė priėmė subjektyvius sprendimus: pavyzdžiui, sprendimus dėl reikšmingų apskaitinių įvertinimų, kuriems nustatyti buvo remtasi prielaidomis ir atsižvelgta į būsimus įvykius, kurie savo prigimtimi yra neapibrėžti. Kaip ir visų kitų mūsų auditų metu, įvertinome vadovybės vidaus kontrolės procedūrų nesilaikymo riziką, taip pat, be kitų dalykų, įvertinome, ar buvo tam tikrą tendencingumą patvirtinančių įrodymų, kurie liudytų apie reikšmingo iškraipymo dėl apgaulės riziką.

### Reikšmingumo lygis

Mūsų audito apimčiai įtakos turėjo mūsų taikomas reikšmingumo lygis. Audito paskirtis – gauti pakankamą užtikrinimą dėl to, ar finansinėse ataskaitose nėra reikšmingų iškraipymų. Iškraipymai gali atsirasti dėl apgaulės ar klaidos. Iškraipymai yra laikomi reikšmingais, jei galima pagrįstai numatyti, kad kiekvienas atskirai ar visi kartu jie turės įtakos finansinių ataskaitų naudotojų priimamiems ekonominiams sprendimams remiantis šiomis finansinėmis ataskaitomis.

Remdamiesi savo profesiniu sprendimu nustatėme tam tikras kiekybines ribas reikšmingumo lygiui, įskaitant bendrą Subfondo reikšmingumo lygį finansinėms ataskaitoms kaip visumai, kuris pateiktas lentelėje toliau. Šios kiekybinės ribos kartu su kokybiniais aspektais padėjo mums apibrėžti audito apimtį bei audito procedūrų pobūdį, atlikimo laiką ir aprėptį, taip pat įvertinti kiekvieno atskirai ir visų kartu iškraipymų poveikį finansinėms ataskaitoms kaip visumai.

<b>Bendras reikšmingumo lygis Subfondui</b>	103 tūkst. Eur (2016 m. – 250 tūkst. Eur)
---	---

<b>Kaip mes jį nustatėme</b>	Bendrasis reikšmingumo lygis sudaro 1 % grynujų aktyvų vertės
------------------------------	---

<b>Taikyto reikšmingumo lygio išaiškinimas</b>	Kaip kriterijų reikšmingumo lygiui nustatyti pasirinkome grynujų aktyvų vertę, nes, mūsų nuomone, tai yra bendrai priimtas kriterijus Subfondams. Pasirinkome 1 %, kuris yra priimtinos kiekybinio reikšmingumo lygio ribose.
--	---

Sutarėme su UAB „INVL Asset Management“ vadovybe, kad informuosime jus apie audito metu nustatytus iškraipymus, viršijančius 5,2 tūkst. Eur sumą, taip pat apie iškraipymus, nesiekiančius šios sumos, apie kuriuos, mūsų nuomone, būtina informuoti dėl kokybinių priežasčių.

### **Pagrindiniai audito dalykai**

Pagrindiniai audito dalykai – tai dalykai, kurie mūsų profesiniu sprendimu buvo svarbiausi atliekant einamojo laikotarpio finansinių ataskaitų auditą. Šiuos dalykus nagrinėjome atlikdami finansinių ataskaitų kaip visumos auditą ir formuluodami apie jas savo nuomonę, todėl apie šiuos dalykus mes nepareiškiame jokios atskiros savo nuomonės.

<b>Pagrindinis audito dalykas</b>	<b>Kaip audito metu nagrinėjome pagrindinį audito dalyką</b>
<p><b>Investicijų vertinimas ir egzistavimas</b> <i>(žr. apskaitos principus ir 4 pastabą)</i></p> <p>Investicijos yra didžiausias turto straipsnis grynujų aktyvų ataskaitoje (perleidžiamųjų vertybinių popierių balansinė vertė sudaro 9.787 tūkst. Eur).</p> <p>Investicijos į perleidžiamuosius vertybinius popierius apskaitomos tikrąja verte, kuri nustatoma remiantis aktyvioje rinkoje stebimomis kainomis. Jeigu rinkos kainos aktyviosiose rinkose nėra, vertė nustatoma remiantis patvirtintais vidiniais vertinimo modeliais, kuriems naudojami pagrindiniai duomenys pagrįsti rinkoje stebimais rodikliais.</p> <p>Audito metu skyrėme ypatingą dėmesį perleidžiamųjų vertybinių popierių vertinimui ir egzistavimui, nes tai reikšmingiausias turto straipsnis.</p>	<p>Su vadovybe aptarėme procesus ir kontrolės procedūras, susijusius su investicijų vertinimu, pardavimu ir pirkimu bei atlikome pasirinktų kontrolės procedūrų veiksmingumo testavimą.</p> <p>Siekdami surinkti įrodymų apie visų perleidžiamųjų vertybinių popierių egzistavimą, mes gavome patvirtinimo laišką iš banko, kuris veikia kaip depozitoriumo bankas, ir sutikrinome laiške nurodytų perleidžiamųjų vertybinių popierių kiekius su Subfondo apskaitoje įregistruotais duomenimis.</p> <p>Siekdami surinkti įrodymų apie investicijų tikrąją vertę finansinių metų pabaigoje, sutikrinome atrankos būdu pasirinktų perleidžiamųjų vertybinių popierių vertę su viešai skelbiamomis jų rinkos kainomis.</p> <p>Mūsų atliktas darbas suteikė mums pakankamų audito įrodymų, kad galėtume padaryti išvadą, jog Subfondo investicijos į perleidžiamuosius vertybinius popierius yra tinkamai apskaitytos.</p>

### **Vadovybės ir už valdymą atsakingų asmenų atsakomybė už finansines ataskaitas**

UAB „INVL Asset Management“ vadovybė yra atsakinga už finansinių ataskaitų parengimą ir teisingą pateikimą pagal Lietuvos Respublikoje buhalterinę apskaitą ir finansinių ataskaitų sudarymą reglamentuojančius teisės aktus bei Verslo apskaitos standartus, bei už tokią vidaus kontrolės sistemą, kuri, vadovybės nuomone, yra būtina finansinių ataskaitų parengimui be reikšmingų iškreipimų, galinčių atsirasti dėl apgaulės ar klaidos.

Rengdama finansines ataskaitas vadovybė privalo įvertinti Subfondo gebėjimą toliau tęsti veiklą ir atitinkamai atskleisti dalykus, susijusius su veiklos tęstinumu ir veiklos tęstinumo apskaitos principo taikymu, išskyrus tuos atvejus, kai vadovybė ketina likviduoti Subfondą ar nutraukti jos veiklą arba yra priversta tai padaryti, neturėdama jokios kitos realios alternatyvos.

Už valdymą atsakingi asmenys privalo prižiūrėti Subfondo finansinių ataskaitų rengimo procesą.



## Auditoriaus atsakomybė už finansinių ataskaitų auditą

Mūsų tikslas – gauti pakankamą užtikrinimą dėl to, ar finansinės ataskaitos kaip visuma nėra reikšmingai iškraipytos dėl apgaulės ar klaidos, ir parengti auditoriaus išvadą, kurioje pateikiama mūsų nuomonė. Pakankamas užtikrinimas – tai aukšto lygio užtikrinimas, tačiau jis nėra garantija, kad auditas, atliktas pagal TAS, visada atskleis reikšmingą iškraipymą, jei toks yra. Iškraipymai, galintys atsirasti dėl apgaulės ar klaidos, laikomi reikšmingais, jei galima pagrįstai numatyti, kad kiekvienas atskirai ar visi kartu jie gali turėti įtakos finansinių ataskaitų naudotojų priimamiems ekonominiams sprendimams remiantis šiomis finansinėmis ataskaitomis.

Atlikdami auditą pagal TAS, viso audito metu priimame profesinius sprendimus ir vadovaujamės profesinio skepticizmo principu. Taip pat:

- nustatome ir įvertiname finansinių ataskaitų reikšmingo iškraipymo dėl apgaulės ar klaidos rizikas, suplanuojame ir atliekame procedūras kaip atsaką į tokią riziką ir surenkame audito įrodymus, kurie suteikia pakankamą ir tinkamą pagrindą mūsų audito nuomonei. Reikšmingo iškraipymo dėl apgaulės neaptikimo rizika yra didesnė nei reikšmingo iškraipymo dėl klaidos neaptikimo rizika, nes apgaule gali būti sukčiavimas, klastojimas, tyčinis praleidimas, klaidingas aiškinimas arba vidaus kontrolių nepaisymas;
- išsiaiškiname su auditu susijusią vidaus kontrolę, kad galėtume parengti esant konkrečioms aplinkybėms tinkamas audito procedūras, tačiau ne tam, kad galėtume pareikšti nuomonę apie Subfondo vidaus kontrolės efektyvumą;
- įvertiname taikomų apskaitos principų tinkamumą bei vadovybės naudojamų apskaitinių įvertinimų ir susijusių atskleidimų pagrįstumą;
- padarome išvadą dėl vadovybės taikomo veiklos tęstinumo apskaitos principo tinkamumo ir dėl to, ar, remiantis surinktais audito įrodymais, egzistuoja su įvykiais ar sąlygomis susijęs reikšmingas neapibrėžtumas, dėl kurio gali kilti reikšmingų abejonių dėl Subfondo gebėjimo tęsti veiklą. Jeigu padarome išvadą, kad toks reikšmingas neapibrėžtumas egzistuoja, auditoriaus išvadoje privalome atkreipti dėmesį į susijusius atskleidimus finansinėse ataskaitose arba, jei tokių atskleidimų nepakanka, privalome modifikuoti savo nuomonę. Mūsų išvados pagrįstos audito įrodymais, surinktais iki auditoriaus išvados išleidimo dienos. Tačiau būsimi įvykiai ar sąlygos gali lemti, kad Subfondas negalės toliau tęsti savo veiklos;
- įvertiname bendrą finansinių ataskaitų pateikimą, struktūrą ir turinį, įskaitant atskleidimus, ir tai, ar finansinėse ataskaitose pagrindžiantys sandoriai bei įvykiai pateikti taip, kad atitiktų teisingo pateikimo koncepciją.

Mes, be kitų dalykų, informuojame už valdymą atsakingus asmenis apie planuojamą audito apimtį, audito atlikimo laiką ir reikšmingus pastebėjimus audito metu, įskaitant visus svarbius vidaus kontrolės trūkumus, kuriuos nustatome audito metu.

Be to, už valdymą atsakingiems asmenims patvirtiname, kad laikėmės visų svarbių etikos reikalavimų dėl nepriklausomumo, taip pat informavome juos apie visus ryšius ir kitus dalykus, kurie galėtų būti pagrįstai vertinami kaip turintys įtakos mūsų nepriklausomumui ir, jei reikia, apie susijusias apsaugos priemones.

Iš visų dalykų, apie kuriuos informavome už valdymą atsakingus asmenis, išskyrėme tuos, kurie buvo svarbiausi atliekant einamojo laikotarpio finansinių ataskaitų auditą ir kurie dėl to laikomi pagrindiniais audito dalykais. Šiuos dalykus aprašome savo auditoriaus išvadoje, nebent pagal įstatymą ar kitą teisės aktą būtų draudžiama juos viešai atskleisti arba, labai retomis aplinkybėmis, nustatome, kad dalykas neturėtų būti pateikiamas mūsų išvadoje dėl to, kad galime pagrįstai tikėtis, jog neigiamos tokio atskleidimo pasekmės nusvers visuomenės gaunamą naudą.



## Išvada dėl kitų teisinių ir priežiūros reikalavimų

### *Paskyrimas*

Subfondo auditoriais pirmą kartą buvome paskirti atlikti 2012 m. Mūsų paskyrimas buvo pratęsiamas kasmet remiantis UAB „INVL Asset Management“ akcininko nutarimu ir viso nenutrūkstamo užduoties vykdymo laikotarpis apima 6 metus.

Audito, kurį atlikus išleidžiama ši nepriklausomo auditoriaus išvada, atestuota auditorė yra Rasa Radzevičienė.

UAB „PricewaterhouseCoopers“ vardu

A handwritten signature in blue ink, reading 'Radzevičienė', written in a cursive script.

Rasa Radzevičienė

Partnerė

Auditoriaus pažymėjimo Nr.000377

Vilnius, Lietuvos Respublika

2018 m. balandžio 24 d.





## I. BENDROJI INFORMACIJA

1. INVL Rusijos TOP 20 subfondo bendroji informacija:

Informacija pateikiama aiškinamojo rašto bendroje dalyje.

2. Ataskaitinis laikotarpis, už kurį pateikta ataskaita:

Informacija pateikiama aiškinamojo rašto bendroje dalyje.

3. Duomenys apie valdymo įmonę:

Informacija pateikiama aiškinamojo rašto bendroje dalyje.

4. Duomenys apie depozitoriumą:

Informacija pateikiama aiškinamojo rašto bendroje dalyje.

## II. GRYNŲJŲ AKTYVŲ, INVESTICINIŲ VIENETŲ SKAIČIUS IR VERTĖ

5. Grynųjų aktyvų (toliau – GA), investicinių vienetų skaičius ir vertė:

Informacija pateikta aiškinamojo rašto 2 pastaboje.

6. Per ataskaitinį laikotarpį išplatintų ir išpirktų investicinių vienetų skaičius bei vertė:

Informacija pateikta aiškinamojo rašto 3 pastaboje.

## III. KOLEKTYVINIO INVESTAVIMO SUBJEKTO IŠLAIDŲ IR APYVARTUMO RODIKLIAI

7. Atskaitymai iš kolektyvinio investavimo subjekto turto:

Informacija pateikta aiškinamojo rašto 20 pastaboje.

8. Mokėjimai tarpininkams:

Informacija pateikta aiškinamojo rašto 9 pastaboje.

9. Informacija apie visus egzistuojančius susitarimus dėl mokėjimų pasidalijimo, taip pat apie paslėptuosius komisinius:

Per ataskaitinį laikotarpį valdymo įmonė nebuvo sudariusi jokių formalų ar neformalių susitarimų dėl mokėjimų pasidalijimo. Subfondui nebuvo taikyti jokie paslėpti komisiniai mokesčiai.

10. Pavyzdys, iliustruojantis atskaitymų įtaką galutinei investuotojui tenkančiai investicijų grąžai.

Lentelėje pateikiami skaičiavimai, kiek būtų atskaityta (eurais) nuo kolektyvinio investavimo subjekto dalyvio įmoku, esant dabartiniam atskaitymų lygiui, ir kokią sumą jis atgautų po 1, 3, 5, 10 metų, jei būtų investuota 3 000 Eur, o metinė investicijų grąža – 5 proc.

	Po 1 metų	Po 3 metų	Po 5 metų	Po 10 metų
Sumokėta atskaitymų, Eur	155	365	603	1.348
Sukaupta suma, jei nebūtų atskaitymų	3.150	3.473	3.829	4.887
Sukaupta suma, esant dabartiniam atskaitymų dydžiui	2.995	3.108	3.225	3.538

## IV. INFORMACIJA APIE KOLEKTYVINIO INVESTAVIMO SUBJEKTO INVESTICINIŲ PRIEMONIŲ PORTFELĮ

11. Ataskaitinio laikotarpio pabaigos investicinių priemonių portfelio sudėtis:

Informacija pateikta aiškinamojo rašto 4 pastaboje.

12. Investicijų pasiskirstymas pagal investavimo strategiją atitinkančius kriterijus:

Informacija pateikta aiškinamojo rašto 5 pastaboje.

13. Per ataskaitinį laikotarpį įvykdyti išvestinių finansinių priemonių sandoriai, išskyrus tuos, kurie nurodyti šios ataskaitos 11 punkte:

Informacija pateikta aiškinamojo rašto 8 pastaboje.

14. Ataskaitos 11 punkte nurodytų išvestinių finansinių priemonių rūšys, su jomis susijusi rizika, kiekybinės ribos ir metodai, kuriais vertinama su išvestinių finansinių priemonių sandoriais susijusi kolektyvinio investavimo subjekto rizika. Būdas, kuriais išvestinė finansinė priemonė gali apsaugoti investicinių priemonių sandorį (investicinių priemonių poziciją) nuo rizikos:

Informacija pateikta aiškinamojo rašto 8 pastaboje.

15. Iš išvestinių finansinių priemonių sandorių kylančių įsipareigojimų bendra vertė ataskaitinio laikotarpio pabaigoje:

Informacija pateikta aiškinamojo rašto 8 pastaboje.

16. Finansuojamojo kolektyvinio investavimo subjekto pagal sandorius dėl išvestinių finansinių priemonių prisiimtos rizikos apimties atžvilgiu nurodyti finansuojančiojo kolektyvinio investavimo subjekto tiesioginės galimos rizikos apimties ir faktinės finansuojamojo kolektyvinio investavimo subjekto išvestinių finansinių priemonių rizikos apimties, proporcingos finansuojančiojo kolektyvinio investavimo subjekto investicijoms į finansuojamąjį subjektą, sumą ir finansuojančiojo kolektyvinio investavimo subjekto tiesioginės galimos rizikos apimties ir galimos didžiausios finansuojamojo kolektyvinio investavimo subjekto pagal sandorius dėl išvestinių finansinių priemonių prisiimtos rizikos apimties, nustatytos finansuojamojo kolektyvinio investavimo subjekto steigimo dokumentuose ir proporcingos finansuojančiojo kolektyvinio investavimo subjekto investicijoms į finansuojamąjį subjektą, sumą.

Subfondas nėra finansuojamasis kolektyvinio investavimo subjektas.

17. Analizė, kaip turimas investicinių priemonių portfelis atitinka (neatitinka) kolektyvinio investavimo subjekto investavimo strategiją (investicijų kryptis, investicijų specializaciją, geografinę zoną ir pan.):

Investicinių priemonių portfelio sudėtis pateikiama aiškinamojo rašto 4 pastaboje.

18. Veiksniai, per ataskaitinį laikotarpį turėjusius didžiausią įtaką investicinių priemonių portfelio struktūros ir jo vertės pokyčiams:

Informacija pateikta aiškinamojo rašto 4 pastaboje.

## V. KOLEKTYVINO INVESTAVIMO SUBJEKTO INVESTICIJŲ GRAŽA IR RIZIKOS RODIKLIAI

19. Lyginamasis indeksas (jei parinktas) ir trumpas jo apibūdinimas:

Informacija pateikta aiškinamojo rašto 19.1 pastaboje.

20. To paties laikotarpio investicinio vieneto vertės pokyčio, investicinių priemonių portfelio metinės investicijų grąžos (bendrosios ir grynosios) ir lyginamojo indekso (jei parinktas) reikšmės pokyčio ir kiti rodikliai per paskutinius 10 Subfondo veiklos metų. Jeigu kolektyvinio investavimo subjektas veikė trumpiau kaip 10 metų, pateikiama investicijų grąža už laikotarpį, kurį portfelis buvo valdomas:

Informacija pateikta aiškinamajame rašte 19.2 pastaboje.

21. Vidutinė investicijų grąža, vidutinis investicinio vieneto vertės pokytis ir vidutinis lyginamojo indekso (jei jis pasirinktas) reikšmės pokytis per paskutinius trejus, penkerius, dešimt metų (vidutinė grynoji investicijų grąža, vidutinis investicinio vieneto vertės ir lyginamojo indekso reikšmės pokytis apskaičiuojami kaip geometrinis, atitinkamai, metinių grynosios investicijų grąžos, metinių investicinio vieneto vertės pokyčių ir lyginamojo indekso reikšmės pokyčių vidurkis):

Informacija pateikta aiškinamajame rašte 19.3 pastaboje.

22. Kiti rodikliai, rodantys investicinių priemonių portfelio riziką:

Kiti rodikliai rodantys investicinių priemonių portfelio riziką per ataskaitinį laikotarpį nebuvo skaičiuojami.

## VI. KOLEKTYVINO INVESTAVIMO SUBJEKTO FINANSINĖ BŪKLĖ

23. Kolektyvinio investavimo subjekto finansinės ataskaitos, parengtos vadovaujantis Lietuvos Respublikos įstatymų ir teisės aktų reikalavimais:

23.1. Grynujų aktyvų ataskaita;

23.2. Grynujų aktyvų pokyčių ataskaita;

23.3. Aiškinamasis raštas.





UAB „INVL ASSET MANAGEMENT“

126263073, Gynėjų g. 14, Vilnius

INVL Rusijos TOP 20 subfondas



2017 M. GRUODŽIO 31 D. GRYNŲJŲ AKTYVŲ ATASKAITA

Eil. Nr.	Turtas	Pastabos Nr.	Finansiniai metai	Praėję finansiniai metai
A.	TURTAS		10.408.475	25.615.523
1.	PINIGAI	4,5	560.284	1.499.447
2.	TERMINUOTIEJI INDĒLIAI		-	-
3.	PINIGŲ RINKOS PRIEMONĖS		-	-
3.1.	Valstybės išdo vekseliai		-	-
3.2.	Kitos pinigų rinkos priemonės		-	-
4.	PERLEIDŽIAMIEJI VERTYBINIAI POPIERIAI	4,5,6	9.787.135	24.046.594
4.1.	Ne nuosavybės vertybiniai popieriai		-	-
4.1.1.	Vyriausybių ir centrinių bankų arba jų garantuoti ne nuosavybės vertybiniai popieriai		-	-
4.1.2.	Kiti ne nuosavybės vertybiniai popieriai		-	-
4.2.	Nuosavybės vertybiniai popieriai	4,5,6	9.787.135	24.046.594
4.3.	Kitų kolektyvinio investavimo subjektų investiciniai vienetai ir akcijos		-	-
5.	SUMOKĒTI AVANSAI		-	-
6.	GAUTINOS SUMOS	4	61.056	69.482
6.1.	Investicijų pardavimo sandorių gautinos sumos		-	-
6.2.	Kitos gautinos sumos	4	61.056	69.482
7.	INVESTICINIS IR KITAS TURTAS		-	-
7.1.	Investicinis turtas		-	-
7.2.	Išvestinės finansinės priemonės		-	-
7.3.	Kitas turtas		-	-
B.	ĮSIPAREIGOJIMAI	4	95.534	611.448
1.	Mokėtinios sumos	4	95.534	611.448
1.1.	Už finansinį ir investicinį turtą mokėtinios sumos	4	57.682	278.185
1.2.	Valdymo įmonei ir depozitoriumui mokėtinios sumos	4	16.943	130.339
1.3.	Kitos mokėtinios sumos	4	20.909	202.924
2.	Sukauptos sąnaudos		-	-
3.	Finansinės skolos kredito įstaigoms		-	-
4.	Įsipareigojimai pagal išvestinių finansinių priemonių sutartis		-	-
5.	Kiti įsipareigojimai		-	-
C.	GRYNIEJI AKTYVAI	2	10.312.941	25.004.075

Aiškkinamasis raštas yra neatskiriama finansinių ataskaitų dalis.

Generalinė direktorė Laura Križinauskienė

Fondų apskaitos vadovė Aušra Montvydaitė

  
(parašas)  
  
(parašas)

2018 m. balandžio 24 d.

2018 m. balandžio 24 d.



UAB „INVL ASSET MANAGEMENT“



126263073, Gynėjų g. 14, Vilnius

INVL Rusijos TOP 20 subfondas

2017 M. GRYNŲJŲ AKTYVŲ POKYČIŲ ATASKAITA

Eil. Nr.	Straipsniai	Pastabos Nr.	Finansiniai metai	Praėję finansiniai metai
1.	GRYNŲJŲ AKTYVŲ VERTĖ ATASKAITINIO LAIKOTARPIO PRADŽIOJE	2	25.004.075	2.737.627
2.	GRYNŲJŲ AKTYVŲ VERTĖS PADIDĖJIMAS		-	-
2.1.	Dalyvių įmokos į fondą	3	8.196.364	22.846.405
2.2.	Iš kitų fondų gautos sumos	3	189.920	420.671
2.3.	Garantinės įmokos		-	-
2.4.	Investicinės pajamos		455.879	300.946
2.4.1.	Palūkanų pajamos		-	-
2.4.2.	Dividendai		455.879	300.946
2.4.3.	Nuomos pajamos		-	-
2.5.	Pelnas dėl investicijų vertės pasikeitimo ir pardavimo	6	11.436.878	12.982.757
2.6.	Pelnas dėl užsienio valiutos kursų pokyčio		377.314	340.346
2.7.	Išvestinių finansinių priemonių sandorių pelnas		-	-
2.8.	Kitas grynųjų aktyvų vertės padidėjimas		-	22
	GRYNŲJŲ AKTYVŲ VERTĖ PADIDĖJO IŠ VISO		20.656.355	36.891.147
3.	GRYNŲJŲ AKTYVŲ VERTĖS SUMAŽĖJIMAS		-	-
3.1.	Išmokos fondo dalyviams	3	22.290.334	6.383.959
3.2.	Išmokos kitiems fondams	3	89.243	299.345
3.3.	Nuostoliai dėl investicijų vertės pasikeitimo ir pardavimo	6	12.126.757	7.307.739
3.4.	Nuostoliai dėl užsienio valiutos kursų pokyčio		459.286	344.441
3.5.	Išvestinių finansinių priemonių sandorių nuostoliai		-	-
3.6.	Valdymo sąnaudos:	20	381.869	289.215
3.6.1.	Atlyginimas valdymo įmonei	20	292.206	222.655
3.6.2.	Atlyginimas depozitoriumui	20	23.685	15.370
3.6.3.	Atlyginimas tarpininkams	9,20	44.674	32.512
3.6.4.	Audito sąnaudos	20	3.243	3.364
3.6.5.	Palūkanų sąnaudos		-	-
3.6.6.	Kitos sąnaudos	20	18.061	15.314
3.7.	Kitas grynųjų aktyvų vertės sumažėjimas		-	-
3.8.	Sąnaudų kompensavimas (-)		-	-
	GRYNŲJŲ AKTYVŲ VERTĖ SUMAŽĖJO IŠ VISO		35.347.489	14.624.699
4.	Grynųjų aktyvų vertės pokytis		(14.691.134)	22.266.448
5.	Pelno paskirstymas		-	-
6.	GRYNŲJŲ AKTYVŲ VERTĖ ATASKAITINIO LAIKOTARPIO PABAIGOJE	2	10.312.941	25.004.075

Aiškinamasis raštas yra neatskiriama finansinių ataskaitų dalis.

Generalinė direktorė	Laura Križinauskienė		2018 m. balandžio 24 d.
Fondų apskaitos vadovė	Aušra Montvydaitė		2018 m. balandžio 24 d.



UAB „INVL ASSET MANAGEMENT“

126263073, Gynėjų g. 14, Vilnius

INVL Rusijos TOP 20 subfondas

2017 metų finansinių ataskaitų aiškinamasis raštas

23.3.1. Bendroji dalis:

Duomenys apie kolektyvinio investavimo subjektą

Pavadinimas	„INVL sudėtinio fondo“ INVL Rusijos TOP 20 subfondas (tekste – Subfondas)
Tipas, teisinė forma	Atviro tipo specialusis investavimo į perleidžiamuosius vertybinius popierius investicinis fondas, neturintis juridinio asmens teisių
VPK (dabar – Lietuvos bankas) pritarimo kolektyvinio investavimo subjekto sudarymo dokumentams data	2010 m. spalio 29 d.
Veiklos laikas	Neribotas
Vieta	Vilnius

Duomenys apie valdymo įmonę

Pavadinimas	UAB „INVL Asset Management“
Įmonės kodas	126263073
Buveinė (adresas)	Gynėjų g. 14, LT-01109 Vilnius
Registras, kuriame kaupiami ir saugomi duomenys apie įmonę	Valstybės įmonės Registrų centro Vilniaus filialas
Telefono numeris	8 700 55 959
Fakso numeris	8 5 279 06 02
El. pašto adresas	info@invl.com
Interneto svetainės adresas	www.invl.com
Veiklos licencijos numeris	VJK-005
Kolektyvinio investavimo subjekto valdytojas, kiti asmenys priimančys investicinius sprendimus	Vytautas Plunksnis – Investicinio komiteto narys; Vaidotas Rūkas – Investicijų valdymo padalinio vadovas, Dainius Bložė – fondo valdytojas.

Duomenys apie depozitoriumą

Pavadinimas	AB SEB bankas
Įmonės kodas	112021238
Buveinė (adresas)	Gedimino pr. 12, LT-01103 Vilnius
Telefono numeris	(8~5) 268 28 00
Fakso numeris	(8~5) 268 23 33

Duomenys apie audito įmonę, atlikusią metinių finansinių ataskaitų auditą

Pavadinimas	UAB „PricewaterhouseCoopers“
Įmonės kodas	111473315
Buveinė (adresas)	J. Jasinskio 16B, LT-03163 Vilnius
Telefono numeris	(8~5) 239 2300

Listingavimas

INVL Rusijos TOP 20 subfondas nuo 2013 m. rugsėjo mėnesio yra listinguojamas OMX biržoje.

Ataskaitinis laikotarpis

Nuo 2017 m. sausio 1 d. iki 2017 m. gruodžio 31 d.



### 23.3.2. Apskaitos politika:

#### Teisės aktai, kuriais vadovaujantis parengtos finansinės ataskaitos

UAB „INVL Asset Management“ valdydama Subfondo turta, vesdama apskaitą bei rengdama Subfondo finansines ataskaitas, vadovaujasi verslo apskaitos standartais (VAS), Lietuvos Respublikos buhalterinės apskaitos įstatymu, Lietuvos Respublikos kolektyvinio investavimo subjektų įstatymu ir kitais teisės aktais.

#### Bendri apskaitos principai

Subfondo finansiniai metai yra kalendoriniai metai. Subfondo finansinėje ataskaitoje turto vertė bei įsipareigojimai ataskaitinio laikotarpio pabaigos pateikiami 2017 m. gruodžio 29 d. verte.

Subfondo finansinės ataskaitos sudaromos per keturis mėnesius pasibaigus finansiniams metams. Šiose finansinėse ataskaitose visos sumos pateiktos eurai.

#### Investavimo politika ir investicijų portfelio struktūra

Subfondo tikslas – siekti maksimalios investicijų į Rusijos įmonių akcijas grąžos.

Subfondo lėšos investuojamos į Rusijos Federacijoje veikiančių subjektų (bendrovių ir KIS, investuojančių į tokias bendroves) finansines priemones. Didžiąją dalį Subfondo investicijų portfelio sudaro investicijos į akcijas. Ne daugiau kaip 33 procentų subfondo lėšų gali būti investuojamos už Rusijos Federacijos ribų, į kitose NVS šalyse (įskaitant ir buvusias NVS nares) veikiančių bendrovių finansines priemones. Subfondo investavimas pagrįstas tiek strateginiu, tiek taktiniu turto paskirstymo metodais ir dažnu portfelio koregavimu, siekiant didesnio portfelio vertės prieaugio.

Subfondo portfelį sudaro 15 – 25 skirtingų bendrovių akcijos. Mažai diversifikuotas Subfondo investicijų portfelis leidžia užtikrinti maksimalią pasirinktų pozicijų priežiūrą ir efektyvią Subfondo struktūrą. Iki 100 procentų Subfondo investicijų portfelio sudaro investicijos į akcijas.

Situacijai rinkoje negalint pasiūlyti geresnių investavimo galimybių iki 10 procentų Subfondo lėšų gali būti investuojamos į obligacijas ir kitų formų ne nuosavybės vertybinius popierius (vyriausybių ir įmonių). Subfondas gali investuoti į įvairaus laikotarpio ir kredito reitingo obligacijas.

INVL Rusijos TOP20 Subfondas investuoja į besivystančių rinkų akcijas, kurioms yra būdingi dideli kainų svyravimai. Todėl besikeičianti situacija akcijų biržose gali sukelti didelius Subfondo grynųjų aktyvų vertės svyravimus.

Investicijų portfelio struktūra pateikiama 4 pastaboje.

#### Finansinės rizikos valdymo politika

Subfondo finansinė rizika valdoma išskaidant (diversifikuojant) investicijų portfelį pagal Subfondo taisyklėse numatytus diversifikavimo principus.

Investicinis komitetas, priimdamas sprendimus dėl Subfondo investicijų portfelio sudėties, privalo atsižvelgti į esamą portfelio rizikingumą, taip pat į priimamų investicinių sprendimų poveikį bendram portfelio rizikingumui.

Subfondo portfelio rizika ir likvidumas periodiškai įvertinami ir pateikiami investiciniam komitetui.

Subfondo investicijų portfelio rizika įvertinama atsižvelgiant į portfelį sudarančių VP:

- emitento kredito reitingą;
- kainos jautrumą palūkanų normų pokyčiams;
- nominalo valiutos riziką;
- trukmę;
- pajamingumą;
- VP svorį investicijų portfelyje;
- likvidumą.

Valdymo įmonės turimos kurio nors emitento akcijos kartu su valdomų fondų turimomis to emitento akcijomis negali suteikti daugiau kaip 1/10 visų balsavimo teisių emitento visuotiniame akcininkų susirinkime.

Subfondo turtu gali būti įsigyjama ne daugiau kaip:

- 10 proc. visų balso teisių nesuteikiančių akcijas išleidžiančio asmens akcijų;
- 10 proc. visų VP išleidžiančio asmens obligacijų ir kitų formų ne nuosavybės VP;
- 25 proc. kito KIS investicinių vienetų arba akcijų;
- 10 proc. vieno pinigų rinkos priemonės išleidžiančio asmens išleistų pinigų rinkos priemonių.

### 23.3.2. Apskaitos politika (tęsinys)

#### Turto ir įsipareigojimų padidėjimo bei sumažėjimo pripažinimo principai

Grynųjų aktyvų (GA) vertė yra apskaičiuojama iš Subfondo turto vertės atėmus įsipareigojimus.

Turto ir įsipareigojimų skaičiavimas yra grindžiamas jų tikrąja verte, kuri atspindi GA vertę, už kurią labiausiai tikėtina šiuos aktyvus parduoti.

Finansinis turtas apskaitoje registruojamas tada, kai Subfondas gauna arba pagal vykdomą sutartį įgyja teisę gauti pinigus ar kitą finansinį turtą, t. y. pasirinktas prekybos datos būdas, kai sandorio sudarymo dieną pirkėjo apskaitoje registruojamas gautinas finansinis turtas ir įsipareigojimas už jį sumokėti. Pardavėjo apskaitoje sandorio sudarymo dieną nurašomas parduotas finansinis turtas, registruojama gautina suma ir sandorio rezultatas (pelnas arba nuostoliai). Planuojami sandoriai, gautos garantijos ir laidavimai Subfondo turtu nepripažįstami, kol jie neatitinka finansinio turto apibrėžimo.

Finansiniai įsipareigojimai apskaitoje registruojami tik tada, kai Subfondas prisiima įsipareigojimą sumokėti pinigus ar atsiskaityti kitu finansiniu turtu (pasirinktas prekybos datos būdas). Planuojami sandoriai, suteiktos garantijos ir laidavimai, kurių dar nereikia vykdyti, Subfondo finansiniais įsipareigojimais nepripažįstami, kol jie neatitinka finansinio įsipareigojimo apibrėžimo.

Įsipareigojimai apskaitomi pagal verslo apskaitos standartų reikalavimus. Įsipareigojimai (ar jų dalis) turi būti nurašomi tik tada, kai jie išnyksta, t. y. kai sutartyje nurodyti įsipareigojimai įvykdomi, anuliuojami ar nustoja galioti.

Skaičiuojant GAV užsienio valiuta, įvertinto turto ir įsipareigojimų vertė nustatoma pagal Europos Centrinio Banko paskelbtą orientacinį euro ir užsienio valiutos santykį, o tais atvejais, kai orientacinio užsienio valiutos ir euro santykio Europos Centrinis Bankas neskelbia, – pagal Lietuvos banko skelbiamą orientacinį euro ir užsienio valiutos santykį, galiojantį vertinimo dieną. Apskaitoje taikomas paskutinis iki ūkinio įvykio arba ūkinės operacijos dienos paskelbtas euro ir užsienio valiutos santykis.

#### Atskaitymų kaupimo bendrovei ir depozitoriumui taisyklės

Maksimalūs atskaitymų iš Subfondo turto dydžiai už Subfondo valdymą bei Depozitoriumo paslaugas pateikiami Subfondo Taisyklėse.

Konkretūs atskaitymų dydžiai už Subfondo valdymą nustatomi Valdymo įmonės valdybos sprendimu ir skelbiami Valdymo įmonės tinklapyje [www.invl.com](http://www.invl.com).

Visos kitos Subfondo Taisyklėse nenumatytos arba nustatytas ribas viršijančios išlaidos dengiamos Valdymo įmonės sąskaita.

Subfondo atskaitymai per atskaitinį laikotarpį pateikiami 20 pastaboje.

#### Investicijų įvertinimo metodai, investicijų pervertinimo periodiškumas

Subfondo gryniesiems aktyvams įvertinami jų tikrąja verte, vadovaujantis Lietuvos Respublikos teisės aktų nustatyta tvarka ir Valdymo įmonės patvirtintomis grynųjų aktyvų skaičiavimo procedūromis.

Vertinant grynuosius aktyvus (GA) vadovujamasi tokiais investicijų tikrosios vertės nustatymo principais:

- Finansinių priemonių, kuriomis prekiaujama reguliuojamose rinkose, tikroji vertė nustatoma pagal viešai paskelbtą tos priemonės uždarymo kainą arba, jei uždarymo kainos nėra – pagal viešai paskelbtą vidutinę rinkos kainą tos reguliuojamos rinkos ir (arba) daugiašalės prekybos sistemos, kurioje prekyba šiomis priemonėmis pasižymi didesniu likvidumu, regularumu ir dažnumu, išskyrus atvejus, nustatytus Lietuvos banko patvirtintoje Grynųjų aktyvų skaičiavimo metodikoje;
- Finansinių priemonių, kuriomis neprekiaujama reguliuojamose rinkose, tikroji vertė nustatoma pagal Lietuvos banko patvirtintą Grynųjų aktyvų skaičiavimo metodiką;
- Kolektyvinio investavimo subjektų vienetai (akcijos) vertinami pagal kolektyvinio investavimo subjekto nustatytą GAV arba paskutinę viešai paskelbtą išpirkimo kainą;
- Terminuoti indėliai bankuose vertinami amortizuota savikaina;
- Gryniesiems pinigams ir lėšos kredito įstaigose, išskyrus terminuotuosius indėlius, vertinami nominaliąja verte;
- Išvestinės finansinės priemonės vertė nustatoma pagal paskutinę analogiško anksčiau sudaryto sandorio rinkos vertę, jei per laikotarpį nuo sandorio sudarymo dienos iki vertinimo dienos nebuvo didelio ekonominių aplinkybių pasikeitimo;
- Kitas turtas vertinamas pagal labiausiai tikėtiną pardavimo kainą, nustatytą pagal parinktą vertinimo modelį, kuris finansų rinkoje yra visuotinai taikomas ir pripažintas.

Visos investicijos vertinamos kiekvieną darbo dieną.





### 23.3.2. Apskaitos politika (tęsinys)

#### Įsipareigojimų vertinimas

Įsipareigojimai vertinami pagal verslo apskaitos standartų reikalavimus:

- Pirmą kartą pripažįstant įsipareigojimus vertinama jų savikaina;
- įsipareigojimai, susiję su rinkos kainomis, turi būti vertinami tikrąja verte;
- su rinkos kainomis nesusiję įsipareigojimai finansinėse ataskaitose rodomi amortizuota savikaina, kuri yra artima tikrajai vertei.

#### Investicinio vieneto vertės nustatymo taisyklės

Pradinė Subfondo vieneto vertė, kuri galiojo iki pirmojo GA vertės skaičiavimo, buvo 28,9620 Eur.

Einamosios dienos Subfondo GA vertė yra apskaičiuojama iki kitos dienos 12.00 valandos.

Subfondo vieneto vertė nustatoma padalijus Subfondo GA vertę, nustatytą skaičiavimo dieną, iš visų apyvartoje esančių Subfondo vienetų skaičiaus. Bendra visų Subfondo vienetų vertė visada yra lygi to Subfondo GA vertei. Subfondo vieneto vertė skaičiuojama keturių skaičių po kablelio tikslumu ir apvalinama pagal matematinės apvalinimo taisyklės.

Subfondo vieneto vertė yra paskelbiama ne vėliau kaip iki kitos dienos po GA skaičiavimo 12.00 val. tinklalapyje [www.invl.com](http://www.invl.com)

#### Pinigai ir terminuotieji indėliai:

Pinigų straipsnyje parodoma pinigų kredito įstaigų sąskaitose, vienos nakties indėlių, taip pat neterminuotųjų indėlių su teise bet kuriuo metu pareikalauti viso indėlio ar jo dalies išmokėjimo neprarandant sukauptų palūkanų (indėlių iki pareikalavimo), suma.

Terminuotųjų indėlių straipsnyje parodoma indėlio, kurio sutartyje nustatytas konkretus indėlio grąžinimo terminas, pinigų suma, įskaitant indėlius iki trijų mėnesių, kurios negalima paimti iš kredito įstaigos sąskaitos neprarandant sukauptų palūkanų. Terminuotieji indėliai parodomi kartu su sukauptomis palūkanomis.

#### Gautinos ir mokėtinos sumos:

Gautinos sumos – negautos investicijų pardavimo sandorių sumos, garantinių įmokų, kitos pagal sutartis užregistruotos gautinos sumos. Taip pat šiame straipsnyje parodomas ir iš valdymo įmonės gautinos sumos, kurias gavus mažinamos Subfondo taisyklėse nenumatytos arba nustatytas ribas viršijančios ataskaitinio laikotarpio sąnaudos.

Mokėtinos sumos – kitiems fondams, į kuriuos pereina dalyviai, Subfondo dalyviams ar jų paveldėtojams nepervestos sumos, platintojams nepervestos mokesčių sumos, pagal paslaugų sutartį mokėtinos sumos, kitur neparodytos mokėtinos ir gautinos sumos.

#### Poataskaitiniai įvykiai

Po ataskaitinio laikotarpio pabaigos reikšmingi poataskaitiniai įvykiai nurodyti 15 pastaboje.





23.3.3. Aiškinamojo rašto pastabos:

1 pastaba. Reikšmingos finansinių ataskaitų sumos ir jų pasikeitimo priežastys:

Reikšmingų finansinių ataskaitų sumos nurodomos atitinkamose aiškinamojo rašto pastabose.

2 pastaba. Grynieji aktyvai, investiciniai vienetai ir vertė

	Ataskaitinio laikotarpio pradžioje (2017-01-01)	Ataskaitinio laikotarpio pabaigoje (2017-12-31)	Prieš metus (2016-12-31)	Prieš dvejus metus (2015-12-31)
Grynųjų aktyvų vertė, Eur	25.004.075	10.312.941	25.004.075	2.737.627
Investicinio vieneto vertė, Eur	31,1792	30,4747	31,1792	17,8296
Investicinių vienetų, esančių apyvartoje, skaičius	801.946,3833	338.410,0534	801.946,3833	153.544,0472

3 pastaba. Per ataskaitinį laikotarpį išplatintų ir išpirktų investicinių vienetų skaičius ir vertė

	Ataskaitinis laikotarpis		Praeję finansiniai metai	
	Investicinių vienetų skaičius	Vertė, Eur	Investicinių vienetų skaičius	Vertė, Eur
Išplatinta (konvertuojant pinigines lėšas į investicinius vienetus) *	280.587,7516	8.384.471	923.330,7521	23.265.962
Išpirkta (konvertuojant investicinius vienetus į pinigines lėšas)	744.124,0815	22.379.577	274.928,4160	6.683.304
Skirtumas tarp išplatintų ir išpirktų investicinių vienetų (akcijų) skaičiaus ir vertės	(463.536,3299)	(13.995.106)	648.402,3361	16.582.657

\* Išplatintų (konvertuojant pinigines lėšas į investicinius vienetus) vertė nesutampa su grynųjų aktyvų pokyčių ataskaitoje nurodytomis dalyvių įmokų sumomis (2.1. ir 2.2.), nes vertė šioje pastaboje pateikta be platinimo ir keitimo mokesčių (atskaitymai pateikti 20 pastaboje)

4 pastaba. Investicijų portfelio struktūra

2017 m.

Emitento pavadinimas	Veiklos šalis	ISIN kodas	Valiuta	Kiekis, vnt.	Bendra įsigijimo vertė	Bendra rinkos vertė	Dalis GA, %
Nuosavybės vertybiniai popieriai, kuriais prekiaujama kitose reguliuojamose rinkose							
BANK ST PETERSBURG PJSC	RU	RU0009100945	RUB	587.084	499.797	463.793	4,50
LUKOIL PJSC-SPON ADR	RU	US69343P1057	USD	20.141	963.213	965.701	9,36
GAZPROM PAO -SPON ADR	RU	US3682872078	USD	240.500	931.079	888.725	8,62
X 5 RETAIL GROUP NV-REGS GDR	RU	US98387E2054	USD	13.620	408.018	431.060	4,18
SBERBANK PJSC - SPONSORED ADR	RU	US80585Y3080	USD	68.200	715.465	967.510	9,38
MOBILE TELESYSTEMS PJSC	RU	RU000775219	RUB	53.400	214.483	214.227	2,08
GLOBALTRA-SPONS GDR REG S	RU	US37949E2046	USD	26.800	137.072	210.870	2,04
SURGUTNEFTGAS-SP ADR	RU	US8688612048	USD	63.600	280.163	251.277	2,44
ROSNFT OIL CO PJSC-REGS GDR	RU	US67812M2070	USD	50.186	256.604	209.845	2,03
DIXY GROUP PJSC	RU	RU000A0JP7H1	RUB	82.685	356.845	390.723	3,79
FEDERAL GRID CO UNIFIED ENER	RU	RU000A0JPN9	RUB	170.270.000	471.321	401.186	3,89
AEROFLOT PJSC	RU	RU0009062285	RUB	211.400	497.471	425.425	4,13
ACRON PJSC	RU	RU0009028674	RUB	7.064	383.636	397.362	3,85
ETALON GROUP-GDR REG S	RU	US29760G1031	USD	120.152	387.991	302.041	2,93
GAZPROM NEFT-SPONSORED ADR	RU	US36829G1076	USD	26.784	428.555	482.535	4,68
Tatneft PAO	RU	US8766292051	USD	7.000	238.102	290.112	2,81
MAGNIT PJSC-SPON GDR REGS	RU	US55953Q2021	USD	10.000	221.951	229.177	2,22
KAZMUNAIGAS EXPLORA-GDR REGS	KZ	US48666V2043	USD	54.724	457.918	596.122	5,78
MMC Norilsk Nickel ADR	RU	US55315J1025	USD	7.000	98.122	109.921	1,07
DETSKY MIR PJSC	RU	RU000A0JSQ90	RUB	203.000	297.386	283.117	2,74
SEVERSTAL - GDR REG S	RU	US8181503025	USD	11.000	144.225	141.763	1,37
Petropavlovsk	RU	GB0031544546	GBP	4.774.427	448.460	416.838	4,04
Rostelecom	RU	RU0008943394	RUB	430.000	440.605	399.387	3,87
Global Ports	RU	US37951Q2021	USD	100.000	328.358	318.418	3,09
<b>Iš viso:</b>	-	-	-	<b>177.438.767</b>	<b>9.606.840</b>	<b>9.787.135</b>	<b>94,89</b>
<b>Iš viso nuosavybės vertybinių popierių:</b>	-	-	-	<b>177.438.767</b>	-	<b>9.787.135</b>	<b>94,89</b>

4 pastaba. Investicijų portfelio struktūra (tęsinys)

Pinigai	Banko pavadinimas	Valiuta	Bendra rinkos vertė	Palūkanų norma	Dalis GA, %
	AB SEB bankas	EUR	99.606	-	0,97
	AB SEB bankas	USD	398.997		3,87
	AB SEB bankas	RUB	60.753	-	0,59
	AB SEB bankas	GBP	928		0,01
	<b>Iš viso pinigų:</b>	-	<b>560.284</b>	-	<b>5,44</b>

Pavadinimas	Trumpas apibūdinimas	Bendra vertė	Paskirtis	Dalis GA, %
Gautinos sumos	Kitos gautinos sumos	61.056	-	0,59
Mokėtinos sumos	Už finansinį ir investicijų turtą mokėtinos sumos	(57.682)	-	(0,56)
Mokėtinos sumos	Valdymo įmonei ir depozitoriumui mokėtinos sumos	(16.943)	-	(0,16)
Mokėtinos sumos	Kitos mokėtinos sumos	(20.909)	-	(0,20)
<b>Iš viso:</b>	-	<b>(34.478)</b>	-	<b>(0,33)</b>

Subfondo investicijų portfelis atitinka Subfondo investavimo strategiją.

Subfondas investuoja į Rusijos Federacijoje veikiančių bendrovių akcijas.

Metų pabaigoje Subfondas daugiausiai buvo investavęs į energetikos, finansų, pramonės sektorius Rusijos Federacijos biržose.

4 pastaba. Investicijų portfelio struktūra (tęsinys)  
 2016 m.

Emitento pavadinimas	Veiklos šalis	ISIN kodas	Valiuta	Kiekis, vnt.	Bendra įsigijimo vertė	Bendra rinkos vertė	Dalis GA, %
Nuosavybės vertybiniai popieriai, kuriais prekiaujama kitose reguliuojamose rinkose							
BANK ST PETERSBURG PJSC	RU	RU0009100945	RUB	977.876	1.148.282	1.035.763	4,14
LUKOIL PJSC-SPON ADR	RU	US69343P1057	USD	41.841	1.783.258	2.245.555	8,98
GAZPROM PAO -SPON ADR	RU	US3682872078	USD	449.500	1.859.828	2.171.601	8,68
MMC Norilsk Nickel ADR	RU	US55315J1025	USD	55.370	752.536	889.374	3,56
Tatneft PAO	RU	US8766292051	USD	12.698	342.904	500.729	2,00
Novatek OAO GDR	RU	US6698881090	USD	5.217	468.943	647.820	2,59
M Video	RU	RU000A0JPGA0	RUB	182.014	813.859	1.115.009	4,46
X 5 RETAIL GROUP NV-REGS GDR	RU	US98387E2054	USD	49.520	1.136.145	1.537.285	6,15
SBERBANK PJSC - SPONSORED ADR	RU	US80585Y3080	USD	173.200	1.434.483	1.917.909	7,67
MOBILE TELESYSTEMS PJSC	RU	RU000775219	RUB	209.400	709.620	857.389	3,43
QIWI	RU	US74735M1080	USD	61.756	890.514	754.448	3,02
GLOBALTRA-SPONS GDR REG S	RU	US37949E2046	USD	139.300	604.659	843.556	3,37
SURGUTNEFTGAS-SP ADR	RU	US8688612048	USD	162.600	754.871	784.767	3,14
ROSNEFT OIL CO PJSC-REGS GDR	RU	US67812M2070	USD	162.286	831.329	1.009.145	4,04
Bashneft	RU	RU0007976957	RUB	9.655	336.337	547.731	2,19
DIXY GROUP PJSC	RU	RU000A0JP7H1	RUB	170.090	698.013	752.902	3,01
MAGNIT PJSC-SPON GDR REGS	RU	US55953Q2021	USD	7.900	250.789	333.670	1,33
Sistema PFSC FC	RU	US48122U2042	USD	104.770	745.977	902.066	3,61
FEDERAL GRID CO UNIFIED ENER	RU	RU000A0JPN99	RUB	262.270.000	511.715	842.508	3,37
AEROFLOT PJSC	RU	RU0009062285	RUB	476.000	667.017	1.150.202	4,60
Rushydro SP ADR	RU	US7821834048	USD	471.335	459.941	656.072	2,62
Airosa	RU	RU0007252813	RUB	737.000	1.000.032	1.135.173	4,54
ACRON PJSC	RU	RU0009028674	RUB	10.064	523.586	568.785	2,27
ETALON GROUP-GDR REG S	RU	US29760G1031	USD	277.155	905.320	847.135	3,39
<b>Iš viso:</b>	-	-	-	<b>267.216.547</b>	<b>19.629.958</b>	<b>24.046.594</b>	<b>96,16</b>
<b>Iš viso nuosavybės vertybinių popierių:</b>	-	-	-	<b>267.216.547</b>	-	<b>24.046.594</b>	<b>96,16</b>

## 4 paba. Investicijų portfelio struktūra (tūsinys)

Banko pavadinimas	Valiuta	Bendra rinkos vertė	Palūkanų norma	Dalis GA, %
Pinigai				
AB SEB bankas	EUR	605.330	-	2,42
AB SEB bankas	USD	792.466	-	3,17
AB SEB bankas	RUB	101.651	-	0,41
<b>Iš viso pinigų:</b>	-	<b>1.499.447</b>	-	<b>6,00</b>

Pavadinimas	Trumpas apibūdinimas	Bendra vertė	Paskirtis	Dalis GA, %
Gautinos sumos	Paskelbtų, tačiau per ataskaitinį laikotarpį dar negautų, dividendų sumos	69.482	-	0,28
Mokėtinos sumos	Už investicinių vienetų išpirkimą mokėtinos sumos	(200.362)	-	(0,80)
Mokėtinos sumos	Už įsigytą turtą mokėtinos sumos	(278.185)	-	(1,11)
Mokėtinos sumos	Valdymo įmonei ir deponizavimui mokėtinos sumos	(130.339)	-	(0,52)
Mokėtinos sumos	Kitos mokėtinos sumos	(2.562)	-	(0,01)
<b>Iš viso:</b>	-	<b>(541.966)</b>	-	<b>(2,16)</b>

Subfondo investicijų portfelis atitinka Subfondo investavimo strategiją.  
 Subfondas investuoja į Rusijos Federacijoje veikiančių bendrovių akcijas.

Metų pabaigoje Subfondas daugiausiai buvo investavęs į energetikos, finansų, pramonės sektorius Rusijos Federacijos biržose.



**5 pastaba Investicijų paskirstymas pagal investavimo strategiją atitinkančius kriterijus**

Pagal sektorius

Investicijų pasiskirstymas	Rinkos vertė	Dalis aktyvuose, %	Rinkos vertė ataskaitinio laikotarpio pradžioje	Dalis aktyvuose ataskaitinio laikotarpio pradžioje, %
Telekomunikacijos	613.615	5,95	857.389	3,43
Pasirenkamo vartojimo prekės ir paslaugos	283.117	2,74	4.646.051	18,58
Kasdienio vartojimo prekės ir paslaugos	1.050.960	10,19	1.086.572	4,35
Finansinės paslaugos	1.733.344	16,81	5.457.321	21,83
Pramoninės medžiagos	954.713	9,26	-	-
Komunalinės prekės ir paslaugos	401.186	3,89	1.498.580	5,99
Energetika	3.684.316	35,72	7.907.349	31,62
Medžiagų sektorius	1.065.884	10,33	2.593.332	10,37
<b>Iš viso:</b>	<b>9.787.135</b>	<b>94,89</b>	<b>24.046.594</b>	<b>96,17</b>

**6 pastaba. Investicijų vertės pokytis**

2017 m.

Grynųjų aktyvų ataskaitos straipsniai	Pokytis					
	Praėjusio ataskaitinio laikotarpio pabaigoje	Įsigyta	Parduota (išpirkta)	Vertės padidėjimas	Vertės sumažėjimas	Ataskaitinio laikotarpio pabaigoje
Terminuoti indėliai	-	-	-	-	-	-
Pinigų rinkos priemonės	-	-	-	-	-	-
Ne nuosavybės vertybiniai popieriai <sup>2</sup>	-	-	-	-	-	-
Vyriausybės ir centrinių bankų arba jų garantuoti ne nuosavybės vertybiniai popieriai	-	-	-	-	-	-
Kiti ne nuosavybės vertybiniai popieriai	-	-	-	-	-	-
Nuosavybės vertybiniai popieriai	24.046.594	9.526.441	23.096.021	11.436.878	12.126.757	9.787.135
Kolektyvinio investavimo subjektų investiciniai vienetai ir akcijos	-	-	-	-	-	-
Išvestinės finansinės priemonės <sup>1</sup>	-	-	-	-	-	-
<b>Iš viso</b>	<b>24.046.594</b>	<b>9.526.441</b>	<b>23.096.021</b>	<b>11.436.878</b>	<b>12.126.757</b>	<b>9.787.135</b>

<sup>1</sup> Likutis praėjusio ataskaitinio laikotarpio pabaigoje – parodoma išvestinių finansinių priemonių tikroji vertė.

Įsigyta per laikotarpį – vertė lygi nuliui, kadangi išvestinės priemonės yra vertinamos tik kitą dieną po įsigijimo.

Parduota (išpirkta) per laikotarpį – parodomas pasibaigusį sandorių realizuotas rezultatas.

<sup>2</sup> Likutis praėjusio ataskaitinio laikotarpio pabaigoje – parodoma ne nuosavybės vertybinių popierių tikroji vertė metų pradžioje su sukauptomis palūkanomis.

Įsigyta per laikotarpį – įsigijimo vertė parodoma kartu su ankstesnio kliento sukauptomis palūkanomis įsigijimo dieną.

Parduota (išpirkta) per laikotarpį – parodoma pardavimo vertė, kuri susideda iš sukauptų palūkanų, įsigijimo savikainos bei realizuoto pelno ar nuostolio.

Vertės padidėjimas/sumažėjimas – parodomas sukauptos palūkanos ir perkainavimo rezultatas





6 pastaba. Investicijų vertės pokytis (tęsinys)

2016 m.

Grynujų aktyvų ataskaitos straipsniai	Pokytis					
	Praėjusio ataskaitinio laikotarpio pabaigoje	Įsigyta	Parduota (išpirkta)	Vertės padidėjimas	Vertės sumažėjimas	Ataskaitinio laikotarpio pabaigoje
Terminuoti indėliai	-	-	-	-	-	-
Pinigų rinkos priemonės	-	-	-	-	-	-
Ne nuosavybės vertybiniai popieriai <sup>2</sup>	-	-	-	-	-	-
Vyriausybės ir centrinių bankų arba jų garantuoti ne nuosavybės vertybiniai popieriai	-	-	-	-	-	-
Kiti ne nuosavybės vertybiniai popieriai	-	-	-	-	-	-
Nuosavybės vertybiniai popieriai	2.651.967	19.326.452	3.606.843	12.982.757	7.307.739	24.046.594
Kolektyvinio investavimo subjektų investiciniai vienetai ir akcijos	-	-	-	-	-	-
Išvestinės finansinės priemonės <sup>1</sup>	-	-	-	-	-	-
<b>Iš viso</b>	<b>2.651.967</b>	<b>19.326.452</b>	<b>3.606.843</b>	<b>12.982.757</b>	<b>7.307.739</b>	<b>24.046.594</b>

<sup>1</sup> Likutis praėjusio ataskaitinio laikotarpio pabaigoje – parodoma išvestinių finansinių priemonių tikroji vertė.

Įsigyta per laikotarpį – vertė lygi nuliui, kadangi išvestinės priemonės yra vertinamos tik kitą dieną po įsigijimo.

Parduota (išpirkta) per laikotarpį – parodomas pasibaigusį sandorių realizuotas rezultatas.

<sup>2</sup> Likutis praėjusio ataskaitinio laikotarpio pabaigoje – parodoma ne nuosavybės vertybinių popierių tikroji vertė metų pradžioje su sukauptomis palūkanomis.

Įsigyta per laikotarpį – įsigijimo vertė parodoma kartu su ankstesnio kliento sukauptomis palūkanomis įsigijimo dieną.

Parduota (išpirkta) per laikotarpį – parodoma pardavimo vertė, kuri susideda iš sukauptų palūkanų, įsigijimo savikainos bei realizuoto pelno ar nuostolio.

Vertės padidėjimas/sumažėjimas – parodomas sukauptos palūkanos ir perkainavimo rezultatas

7 pastaba. Investicijų pardavimo rezultatai

Subjektas 2016 m. ir 2017 m. neturėjo finansinių priemonių pardavimo sandorių, kurie apskaitoje vertinami ne tikrąja verte.

8 pastaba. Išvestinės finansinės priemonės

Ataskaitiniu laikotarpiu nebuvo sudaryta tokių sandorių.

9 pastaba. Atlyginimo tarpininkams sąnaudos

Tarpininko pavadinimas	Suteiktų paslaugų aprašymas	Atlygis už paslaugas ataskaitiniu laikotarpiu, Eur	Atlygis už paslaugas praėjusiu ataskaitiniu laikotarpiu, Eur	Tarpininko ryšys su valdymo įmone
AB SEB bankas	Komisinis mokestis už tarpininkavimą sudarant vertybinių popierių sandorius	29.045	28.202	AB SEB bankas yra valdymo įmonės valdomo Subfondo depozitoriumas
AB Šiaulių bankas	Komisinis mokestis už tarpininkavimą sudarant vertybinių popierių sandorius	15.629	4.310	Valdymo įmonės su tarpininku turi pasirašiusi tarpininkavimo sutartį
<b>Iš viso</b>		<b>44.674</b>	<b>32.512</b>	



10 pastaba. Dalyviams apskaičiuoti ir (ar) išmokėti dividendai ir kitos išmokos, kurias išmokėjus vienetų skaičius nesikeičia  
Per ataskaitinį laikotarpį Subfondas klientams neišmokėjo ir neapskaitė mokėtinų dividendų.

11 pastaba. Pasiskolintos ir paskolintos lėšos

Per ataskaitinį laikotarpį ir jo pabaigoje Subfondo reikmėms pasiskolintų lėšų nebuvo.

12 pastaba. Trečiosios šalies įsipareigojimai garantuoti subjekto pajamingumo dydį

Per ataskaitinį laikotarpį ir jo pabaigoje trečiosios šalies įsipareigojimų garantuoti subjekto pajamingumo dydį nebuvo.

13 pastaba. Sandorių su susijusiais asmenimis ataskaitinio ir praėjusio ataskaitinio laikotarpių sumos

Sandoriai ir likučiai su valdymo įmone atskleisti 4 ir 20 pastabose.

14 pastaba. Reikšmingas apskaitinių įvertinimų, įeigu tokių nebuvo, pakeitimo poveikis ar pateiktos lyginamosios informacijos koregavimas dėl apskaitos politikos keitimo ar dėl klaidų

Subfondas per ataskaitinį laikotarpį nuo 2017 m. sausio 1 d. iki 2017 m. gruodžio 31 d. vadovavosi ta pačia apskaitos politika kaip ankstesniais metais.

15 pastaba. Trumpas reikšmingų poataskaitinių įvykių, kurių neatskleidimas gali turėti reikšmingos įtakos įmonės finansinių ataskaitų vartotojų galimybei priimti sprendimus

Po ataskaitinio laikotarpio pabaigos reikšmingų poataskaitinių įvykių nebuvo.

16 pastaba. Po grynujų aktyvų skaičiavimo datos įvykę reikšmingi turto ir įsipareigojimų pokyčiai, neįtraukti į grynujų aktyvų vertę

Po ataskaitinio laikotarpio pabaigos reikšmingų turto ir įsipareigojimų pokyčių nebuvo.

17 pastaba. Kita reikšminga informacija apie kolektyvinio investavimo subjekto finansinę būklę, veiksniai ir aplinkybės, turėję įtakos kolektyvinio investavimo subjekto turtui ar įsipareigojimams

Kitos reikšmingos informacijos apie Subfondo finansinę būklę nėra.

18 pastaba. Finansinė rizika ir jos valdymo metodai.

Subfondui įtaką darančių rizikų aprašymas

Subfondo finansinė rizika valdoma išskaidant (diversifikuojant) investicijų portfelį pagal Subfondo taisyklėse ir Subfondo veiklą reglamentuojamuose teisės aktuose numatytus diversifikavimo principus.

Subfondo portfelio rizika ir likvidumas periodiškai įvertinami ir pateikiami investiciniam komitetui.

Su fondo investicijomis susijusios rizikos ir jų valdymas:

Palūkanų normos rizika

Palūkanų normos rizika valdoma naudojant išvestines finansines priemones.

Kredito rizika

Fondų valdytojai kredito riziką mažina atliekant išsamią kredito analizę, t. y. emitento finansinio stabilumo įvertinimą. Kredito rizika yra valdoma diversifikuojant investicijų portfelį įstatymų numatyta tvarka. Tai reiškia, kad investicijos portfelyje paskirstomos taip, kad į vieno emitento perleidžiamuosius vertybinius popierius ar pinigų rinkos priemones gali būti investuota ne daugiau kaip 5 procentai Subfondo turto sudarančių grynujų aktyvų.

Valiutų kursų svyravimo rizika

Tai rizika patirti nuostolius dėl nepalankaus užsienio valiutų kurso pokyčio euro atžvilgiu. Valiutų kursų rizika valdoma dalį Subfondų lėšų nukreipiant į išvestines finansines priemones.

Likvidumo rizika

Subfondo struktūroje 2017 metų pabaigoje nebuvo ženklių finansinių įsipareigojimų.

Likvidumo rizika yra valdoma ribojant finansinių įsipareigojimų dydį: įsipareigojimų suma vienai sandorio šaliai ar emitentui negali būti didesnė kaip 20 proc. grynujų aktyvų vertės.



18 pastaba. Finansinė rizika ir jos valdymo metodai (tęsinys)

Jautrumo analizė – akcijų rinkos rizika

Subfondo jautrumui rinkos rizikai įvertinti geriausia tinka beta rodiklis (skaičiuojamas naudojant Subfondo bei Subfondo palyginamojo indekso duomenis).

2017 m. pabaigoje Subfondo beta rodiklis sudarė 0,80 (skaičiuojant už 12 mėn.). Tai reiškia, jog 1 proc. pokytis Subfondo palyginamajame indekse vidutiniškai sąlygojo 0,80 proc. Subfondo vertės pokytį.

Ši jautrumo analizė remiasi šiomis prielaidomis:

- jog istoriniai santykiai, galioję tarp Subfondo investicijų bei palyginamojo indekso, galios ir ateityje;
- jog tarp Subfondo vertės bei palyginamojo indekso verčių laike yra tiesinis santykis.

19 pastaba. Investicijų graža ir investicijų gražos lyginamoji informacija:

19.1. Lyginamasis indeksas ir trumpas jo apibūdinimas:

Nuo 2010 m. spalio 29 d. Subfondas naudoja palyginamąjį indeksą Russian Trading System Index, kuris atspindi Rusijos įmonių akcijų kainų pokyčius.

19.2. Investicinio vieneto vertės pokyčio, investicijų portfelio metinės investicijų bendrosios ir grynosios gražos ir lyginamojo indekso pokyčio rodikliai (%):

	Ataskaitinio laikotarpio	Prieš metus	Prieš 2 metus	Prieš 10 metų
Investicinio vieneto vertės pokytis <sup>1</sup>	(2,26)	74,87	17,18	-
Lyginamojo indekso reikšmės pokytis	(12,11)	57,47	6,68	-
Metinė bendroji investicijų graža <sup>3</sup>	(0,14)	78,63	19,85	-
Metinė grynoji investicijų graža <sup>2</sup>	(2,03)	75,27	17,63	-
Investicinio vieneto vertės pokyčio standartinis nuokrypis <sup>4</sup>	14,86	22,58	26,98	-
Lyginamojo indekso reikšmės pokyčio standartinis nuokrypis <sup>5</sup>	18,21	29,80	37,58	-
Investicinio vieneto vertės ir lyginamojo indekso reikšmės koreliacijos koeficientas <sup>6</sup>	92,90	89,78	95,03	-
Indekso sekimo paklaida <sup>7</sup>	5,78	7,26	11,09	-
Alfa rodiklis <sup>8</sup>	8,15	14,83	10,55	-
Beta rodiklis <sup>9</sup>	0,80	0,94	0,99	-

<sup>1</sup> Apskaičiuojant investicinio vieneto vertės pokytį, neatsižvelgiama į platinimo mokesčius.

<sup>2</sup> Metinė grynoji investicijų graža - investicinių priemonių portfelio investicijų graža, kurią apskaičiuojant atsižvelgiama į fondo taikomus investicijų valdymo mokesčius ir prekybos išlaidas.

<sup>3</sup> Metinė bendroji investicijų graža - investicinių priemonių portfelio investicijų graža, kurią apskaičiuojant atsižvelgiama tik į prekybos išlaidas.

<sup>4</sup> Investicinio vieneto (akcijos) vertės pokyčio standartinis nuokrypis - standartinis rizikos rodiklis, parodantis, kaip stipriai svyruoja vieneto vertės pokyčiai, palyginus su jų vidutiniu pokyčiu.

<sup>5</sup> Lyginamojo indekso reikšmės pokyčio standartinis nuokrypis - statistinis rizikos rodiklis, parodantis, kaip stipriai svyruoja lyginamojo indekso pokyčiai, palyginus su jų vidutiniu pokyčiu.

<sup>6</sup> Investicinio vieneto (akcijos) vertės ir lyginamojo indekso reikšmės koreliacijos koeficientas - rodiklis, kuris parodo vieneto verčių ir lyginamojo indekso reikšmių statistinę priklausomybę.

<sup>7</sup> Indekso sekimo paklaida - rodiklis, kuris parodo, kiek vieneto vertės pokyčiai atitinka (arba seka) lyginamojo indekso reikšmės pokyčius.

<sup>8</sup> Alfa rodiklis - rodiklis, kuris parodo skirtumą tarp pensijų fondo ar kolektyvinio investavimo subjekto vieneto vertės pokyčio ir lyginamojo indekso pokyčio, esant palyginamam rizikos lygiui.

<sup>9</sup> Beta rodiklis - rodiklis, kuris parodo, kiek pasikeičia pensijų fondo ar kolektyvinio investavimo subjekto vieneto vertė pasikeitus lyginamojo indekso reikšmei.

19 pastaba. Investicijų grąža ir investicijų grąžos lyginamoji informacija (tęsinys):

19.3. Vidutinė investicijų grąža, vidutinis investicinio vieneto vertės pokytis ir jo standartinis pokytis, taip pat vidutinis lyginamojo indekso pokytis (%):

	Per paskutiniuosius 3 metus	Per paskutiniuosius 5 metus	Per paskutiniuosius 10 metų	Nuo veiklos pradžios
Vidutinis investicinio vieneto vertės pokytis <sup>1</sup>	26,05	3,78	-	0,71
Vidutinis lyginamojo indekso reikšmės pokytis <sup>2</sup>	13,87	(3,70)	-	(2,37)
Vidutinė bendroji investicijų grąža <sup>3</sup>	28,82	6,34	-	2,70
Vidutinė grynoji investicijų grąža <sup>4</sup>	26,41	4,33	-	0,71
Vidutinis investicinio vieneto vertės pokyčio standartinis nuokrypis <sup>5</sup>	21,99	21,93	-	22,54

<sup>1</sup> Vidutinis investicinio vieneto vertės pokytis - tai geometrinis metinių apskaitos vieneto vertės pokyčių vidurkis.

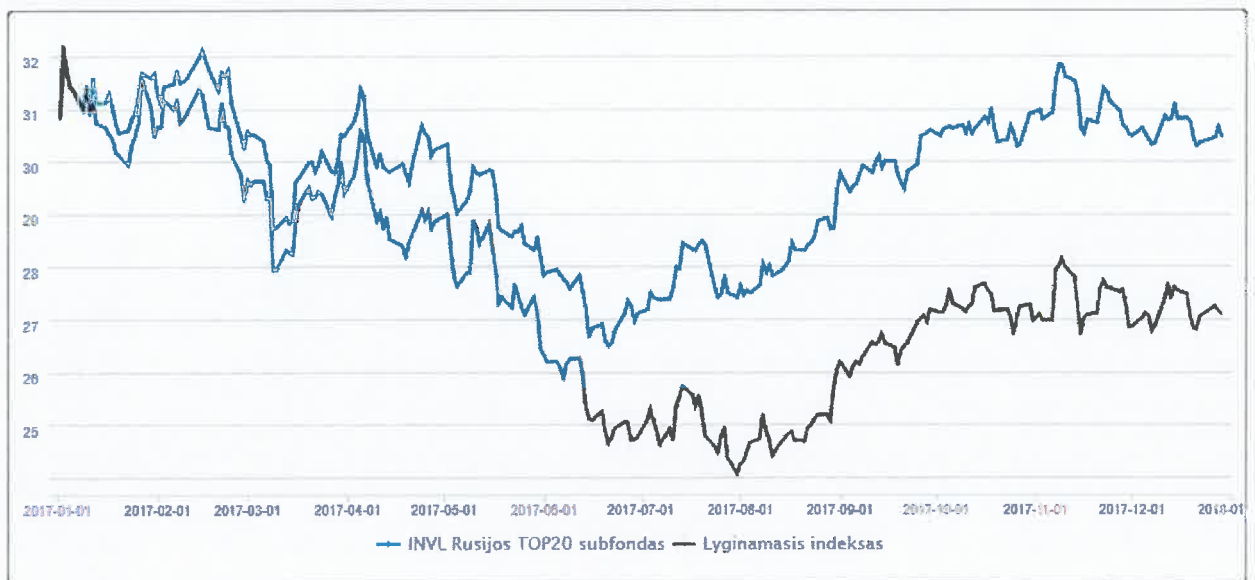
<sup>2</sup> Vidutinis lyginamojo indekso reikšmės pokytis - tai geometrinis metinių apskaitos vieneto vertės pokyčių vidurkis.

<sup>3</sup> Vidutinė grynoji investicijų grąža - tai geometrinis metinių grynosios investicijų grąžos pokyčių vidurkis.

<sup>4</sup> Vidutinė bendroji investicijų grąža - tai geometrinis metinių bendrosios investicijų grąžos pokyčių vidurkis.

<sup>5</sup> Vidutinis investicinio vieneto (akcijos) vertės pokyčio standartinis nuokrypis - tai metinis apskaitos vieneto vertės pokyčio standartinis nuokrypis už nurodytą laikotarpį.

Lyginamojo indekso ir investicinio vieneto vertės pokytis laikotarpiu nuo 2016-12-31 iki 2017-12-31





20 pastaba. Išlaidų ir apyvartumo rodikliai:

2017 m.

	Atskaitymų dydis		Per ataskaitinį laikotarpį priskaičiuotų atskaitymų suma, Eur	% nuo ataskaitinio laikotarpio vidutinės grynujų aktyvų vertės
	Maksimalus, nustatytas steigimo dokumentuose	Atskaitiniu laikotarpiu taikytas		
<b>Už valdymą:</b>				
<i>Nekintamas dydis</i>	Ne didesnis kaip 1,5 proc. nuo Subfondo vidutinės metinės GA vertės	Ne didesnis kaip 1,5 proc. nuo Subfondo vidutinės metinės GA vertės	190.671	1,50
<i>Sėkmės mokesčiai</i>	Ne didesnis kaip 15 proc. nuo Subfondo GA vertės augimo	Ne didesnis kaip 15 proc. nuo Subfondo GA vertės augimo	99.722	0,78
Depozitoriumui	Ne didesnis kaip 0,5 proc. nuo Subfondo vidutinės metinės GA vertės	Ne didesnis kaip 0,5 proc. nuo Subfondo vidutinės metinės GA vertės	23.685	0,19
Už sandorių sudarymą	Ne didesnis kaip 1 proc. nuo sudarytų sandorių vertės	Ne didesnis kaip 1 proc. nuo sudarytų sandorių vertės	44.674	0,35
Kitos veiklos išlaidos (platinimo mokesčiai)	Ne didesnis kaip 5 proc. nuo Subfondo vieneto vertės	2 proc. nuo Subfondo vieneto vertės	1340	0,01
Kitos veiklos išlaidos (keitimo mokesčiai)	Ne didesnis kaip 0,25 proc. nuo keičiamų Subfondo vienetų vertės	Ne didesnis kaip 0,25 proc. nuo keičiamų Subfondo vienetų vertės	473	-
Už auditą	Atlyginimų audito įmonei ir finansų įstaigoms už suteiktas paslaugas suma negali viršyti 1 proc. nuo Subfondo vidutinės metinės GA vertės	Atlyginimų audito įmonei ir finansų įstaigoms už suteiktas paslaugas suma negali viršyti 1 proc. nuo Subfondo vidutinės metinės GA vertės	3.243	0,03
Kitos veiklos išlaidos (trečiųjų šalių mokesčiai dėl Depozitoriumo paslaugų teikimo pasinaudojant kitų finansų įstaigų paslaugomis)			13.535	0,11
Kitos veiklos išlaidos (už banko suteiktas paslaugas)			284	-
Kitos veiklos išlaidos (atlyginimas bankui už dalyvių apskaitą)	Ne daugiau kaip 1 proc. nuo Subfondo vidutinės metinės GA vertės	Ne daugiau kaip 1 proc. nuo Subfondo vidutinės metinės GA vertės	1.656	0,01
Kitos veiklos išlaidos (mokesčiai rinkos formuotojui, kotiravimo išlaidos bei neperiodiniai mokesčiai)			2.586	0,02
Išlaidų, įskaičiuojamų į BIK, suma				335.382
BIK % nuo GAV *				2,63
Visų išlaidų suma				381.869
PAR (%) **				14,56

\* Bendrasis išlaidų koeficientas (BIK) – procentinis dydis, kuris rodo, kokia vidutinė subjekto grynujų aktyvų dalis skiriama jo valdymo išlaidoms padengti. Šios išlaidos tiesiogiai sumažina investuotojo investicijų grąžą. Pažymėtina, kad, skaičiuojant BIK, į sandorių sudarymo, platinimo ir keitimo mokesčius išlaidas neatsižvelgiama.

\*\* Portfelio apyvartumo rodiklis (PAR) – rodiklis, apibūdinantis prekybos kolektyvinio investavimo subjekto portfelį sudarančiomis priemonėmis aktyvumą. Subjektai, kurių PAR aukštas, turi daugiau sandorių sudarymo išlaidų.





20 pastaba. Išlaidų ir apyvartumo rodikliai (tęsinys)

2016 m.

	Atskaitymų dydis		Per ataskaitinį laikotarpį priskaičiuotų atskaitymų suma, Eur	% nuo ataskaitinio laikotarpio vidutinės grynųjų aktyvų vertės
	Maksimalus, nustatytas steigimo dokumentuose	Ataskaitiniu laikotarpiu taikytas		
Už valdymą:				
<i>Nekintamas dydis</i>	Ne didesnis kaip 1,5 proc. nuo Subfondo vidutinės metinės GA vertės	Ne didesnis kaip 1,5 proc. nuo Subfondo vidutinės metinės GA vertės	128.607	1,48
<i>Sėkmės mokestis</i>	Ne didesnis kaip 15 proc. nuo Subfondo GA vertės augimo	Ne didesnis kaip 15 proc. nuo Subfondo GA vertės augimo	92.934	1,07
Depozitoriumui	Ne didesnis kaip 0,5 proc. nuo Subfondo vidutinės metinės GA vertės	Ne didesnis kaip 0,5 proc. nuo Subfondo vidutinės metinės GA vertės	15.370	0,18
Už sandorių sudarymą	Ne didesnis kaip 1 proc. nuo sudarytų sandorių vertės	Ne didesnis kaip 1 proc. nuo sudarytų sandorių vertės	32.512	0,37
Kitos veiklos išlaidos (platinimo mokestis)	Ne didesnis kaip 5 proc. nuo Subfondo vieneto vertės	2 proc. nuo Subfondo vieneto vertės	69	-
Kitos veiklos išlaidos (keitimo mokestis)	Ne didesnis kaip 0,25 proc. nuo keičiamų Subfondo vienetų vertės	Ne didesnis kaip 0,25 proc. nuo keičiamų Subfondo vienetų vertės	1.045	0,01
Už auditą	Atlyginimų audito įmonei ir finansų įstaigoms už suteiktas paslaugas suma negali viršyti 1 proc. nuo Subfondo vidutinės metinės GA vertės	Atlyginimų audito įmonei ir finansų įstaigoms už suteiktas paslaugas suma negali viršyti 1 proc. nuo Subfondo vidutinės metinės GA vertės	3.364	0,04
Kitos veiklos išlaidos (trečiųjų šalių mokesčiai dėl Depozitoriumo paslaugų teikimo pasinaudojant kitų finansų įstaigų paslaugomis)			11.559	0,13
Kitos veiklos išlaidos (už banko paslaugas)			291	-
Kitos veiklos išlaidos (atlyginimas bankui už dalyvių apskaitą)	Ne daugiau kaip 1 proc. nuo Subfondo vidutinės metinės GA vertės	Ne daugiau kaip 1 proc. nuo Subfondo vidutinės metinės GA vertės	1.172	0,01
Kitos veiklos išlaidos (mokesčiai rinkos formuotojui, kotiravimo išlaidos bei neperiodiniai mokesčiai)			2.292	0,03
Kitos veiklos išlaidos (teisinės išlaidos)	Ne daugiau kaip 1 proc. nuo Subfondo vidutinės metinės GA vertės	Ne daugiau kaip 1 proc. nuo Subfondo vidutinės metinės GA vertės	-	-
Išlaidų, įskaičiuojamų į BIK, suma				255.589
BIK % nuo GAV *				2,94
Visų išlaidų suma				289.215
PAR (%) **				(80,63)

\* Bendrasis išlaidų koeficientas (BIK) – procentinis dydis, kuris rodo, kokia vidutinė subjekto grynųjų aktyvų dalis skiriama jo valdymo išlaidoms padengti. Šios išlaidos tiesiogiai sumažina investuotojo investicijų grąžą. Pažymėtina, kad, skaičiuojant BIK, į sandorių sudarymo, platinimo ir keitimo mokesčius išlaidas neatsižvelgiama.

\*\* Portfelio apyvartumo rodiklis (PAR) – rodiklis, apibūdinantis prekybos kolektyvinio investavimo subjekto portfelį sudarančiomis priemonėmis aktyvumą. Subjektai, kurių PAR aukštas, turi daugiau sandorių sudarymo išlaidų.





20 pastaba. Išlaidų ir apyvartumo rodikliai (tęsinys)

Toliau pateikiamos visos paslaugos, kurios buvo suteiktos atliekant Fondo metinių finansinių ataskaitų auditą:

	Ataskaitinio laikotarpio	Praėjusio ataskaitinio laikotarpio
Finansinių ataskaitų audito paslaugos pagal sutartis	3.025	3.146
Užtikrinimo ir kitų susijusių paslaugų sąnaudos	-	-
Konsultacijų mokesčių klausimais sąnaudos	-	-
Kitų paslaugų sąnaudos	218	218
<b>Iš viso:</b>	<b>3.243</b>	<b>3.364</b>



## 21 pastaba. Pinigų srautai:

	Pinigų srautų pavadinimas	Finansiniai metai	Praėję finansiniai metai
<b>I.</b>	<b>Pagrindinės veiklos pinigų srautai</b>		
I.1.	Ataskaitinio laikotarpio pinigų įplaukos	23.547.164	3.853.186
I.1.1.	Gauti pinigai už parduotą finansinį ir investicinį turtą	23.096.021	3.606.843
I.1.2.	Gautos palūkanos	-	-
I.1.3.	Gauti dividendai	451.143	246.343
I.1.4.	Gauti pinigai už realizuotas išvestines finansines priemones	-	-
I.1.5.	Kitos veiklos įplaukos	-	-
I.2.	Ataskaitinio laikotarpio pinigų išmokos	10.244.240	19.210.392
I.2.1.	Išmokos už finansinio ir investicinio turto įsigijimą ir įvykdyti įsipareigojimai	9.746.945	19.048.267
I.2.2.	Išmokos, susijusios su bendrosiomis ir administracinėmis reikmėmis	478.872	148.175
I.2.3.	Padėti indėliai	-	-
I.2.4.	Išmokos už realizuotas išvestines finansines priemones	-	-
I.2.5.	Kitos išmokos	18.423	13.950
	Gryniesi pagrindinės veiklos pinigų srautai (I.1-I.2)	13.302.924	(15.357.206)
<b>II.</b>	<b>Veiklos finansavimo pinigų srautai</b>		
II.1.	Ataskaitinio laikotarpio pinigų įplaukos. Investicinių vienetų pardavimas	8.386.284	23.267.076
II.2.	Ataskaitinio laikotarpio pinigų išmokos. Investicinių vienetų išpirkimas	22.559.469	6.482.942
II.3.	Dividendų išmokėjimas	-	-
II.4.	Paskolų gavimas	-	-
II.5.	Paskolų grąžinimas	-	-
II.6.	Sumokėtos palūkanos	-	-
II.7.	Pinigų srautai, susiję su kitais finansavimo šaltiniais(+ arba -)	-	-
II.8.	Kitas finansinės veiklos pinigų srautų padidėjimas	2	22
II.9.	Kitas finansinės veiklos pinigų srautų sumažėjimas	2	-
	Gryniesi finansinės veiklos pinigų srautai (II.1- II.2- II.3 + II.4-II.5 - II.6 + II.7 + II.8 - II.9)	(14.173.185)	16.784.156
<b>III.</b>	<b>Užsienio valiutų kursų pokyčio įtaka grynųjų pinigų likučiui (+ arba -) *</b>	<b>(68.902)</b>	<b>(8.847)</b>
<b>IV.</b>	<b>Grynasis pinigų srautų padidėjimas (sumažėjimas) (+ arba -)</b>	<b>(939.163)</b>	<b>1.418.103</b>
<b>V.</b>	<b>Pinigai laikotarpio pradžioje</b>	<b>1.499.447</b>	<b>81.344</b>
<b>VI.</b>	<b>Pinigai laikotarpio pabaigoje</b>	<b>560.284</b>	<b>1.499.447</b>

\* taip pat įtraukiamas skirtumas tarp sandorio atsiskaitymo dienos ir sandorio sudarymo dienos dėl valiutos kursų pokyčių



24. Visas audito išvados tekstas:

Pateikiamas ataskaitos 2 – 6 puslapiuose.

25. Informacija apie kolektyvinio investavimo subjekto investicinės veiklos pajamas ir patirtas sąnaudas per ataskaitinį laikotarpį:

I.	Pajamos iš investicinės veiklos	
1.	<i>Palūkanų pajamos</i>	-
2.	<i>Realizuotas pelnas (nuostoliai) iš investicijų į:</i>	(484.477)
2.1.	nuosavybės vertybinius popierius	(484.477)
2.2.	ne nuosavybės vertybinius popierius	-
2.3.	pinigų rinkos priemonės	-
2.4.	išvestines finansines priemones	-
2.5.	kitų kolektyvinio investavimo subjektų vienetus	-
2.6.	nekilnojamojo turto objektus	-
2.7.	kitas investicines priemones	-
3.	<i>Nerealizuotas pelnas (nuostoliai) iš:</i>	(205.403)
3.1.	nuosavybės vertybinių popierių	(205.403)
3.2.	ne nuosavybės vertybinių popierių	-
3.3.	pinigų rinkos priemonių	-
3.4.	išvestinių finansinių priemonių	-
3.5.	kitų kolektyvinio investavimo subjektų vienetų	-
3.6.	nekilnojamojo turto objektų	-
3.7.	kitų investicinių priemonių	-
4.	<i>Kitos pajamos:</i>	833.193
4.1.	nekilnojamojo turto nuomos pajamos	-
4.2.	teigiamas rezultatas iš valiutų kursų skirtumo	377.314
4.3.	kitos	455.879
	Pajamų iš viso	143.313
II.	Sąnaudos	
1.	<i>Veiklos sąnaudos:</i>	381.869
1.1.	atskaitymai už valdymą	292.206
1.2.	atskaitymai depozitoriumui	23.685
1.3.	mokėjimai tarpininkams	44.674
1.4.	išlaidos už auditą	3.243
1.5.	kiti mokėjimai ir išlaidos	18.061
2.	<i>Kitos išlaidos:</i>	459.285
2.1.	palūkanų išlaidos	-
2.2.	išlaidos, susijusios su valdomais nekilnojamojo turto objektais	-
2.3.	neigiamas rezultatas iš valiutų kursų skirtumo	459.285
2.4.	kitos	-
	Sąnaudų iš viso	841.154
III.	Grynosios pajamos	(697.841)
IV.	Išmokos (dividendai) investicinių vienetų savininkams	-
V.	Reinvestuotos pajamos	(697.841)

26. Kita reikšminga informacija apie kolektyvinio investavimo subjekto finansinę būklę, veiksnius ir aplinkybes, turėję įtakos kolektyvinio investavimo subjekto turtui ar įsipareigojimams:

Kitos reikšmingos informacijos apie Subfondo finansinę būklę nėra.



## VII. INFORMACIJA APIE DIVIDENDŲ IŠMOKĖJIMĄ

27. Informacija apie priskaičiuotus ir (ar) išmokėtus dividendus:

Informacija pateikta aiškinamojo rašto 10 pastaboje.

## VIII. INFORMACIJA APIE KOLEKTYVINIO INVESTAVIMO SUBJEKTO REIKMĖMS PASISKOLINTAS LĖŠAS

28. Kolektyvinio investavimo subjekto reikmėms pasiskolintos lėšos ataskaitinio laikotarpio pabaigoje:

Informacija pateikta aiškinamojo rašto 11 pastaboje.

## IX. KITA INFORMACIJA

29. Paaiškinimai, komentarai, iliustruojamoji grafinė medžiaga ir kita svarbi informacija apie kolektyvinio investavimo subjekto veiklą, kad investuotojas galėtų tinkamai įvertinti subjekto veiklos pokyčius ir rezultatus:

Informacija pateikta aiškinamojo rašto 19 pastaboje.

## X. ATSAKINGI ASMENYS

30. Konsultantų, kurių paslaugomis buvo naudotasi rengiant ataskaitą (finansų maklerio įmonės, auditoriai, kt.), vardai, pavardės (juridinių asmenų pavadinimai), adresai, leidimo verstis atitinkama veikla pavadinimas ir numeris:

Konsultantų paslaugomis ruošiant ataskaitas nebuvo naudotasi.

31. Ataskaitą parengusių asmenų vardai, pavardės, pareigos, darbovietė (jeigu ataskaitą rengę asmenys nėra bendrovės darbuotojai):

Ataskaitas parengė valdymo įmonės darbuotojai.

32. Valdymo įmonės administracijos vadovo, vyriausiojo finansininko, ataskaitą rengusių asmenų ir konsultantų parašai ir patvirtinimas, kad joje pateikta informacija teisinga ir nėra nutylėtų faktų, galinčių daryti esminę įtaką pateikiamų rodiklių vertėms:

Aš, UAB „INVL Asset Management“ generalinė direktorė Laura Križinauskienė, patvirtinu, kad ataskaitoje pateikta informacija teisinga ir nėra nutylėtų faktų, galinčių daryti esminę įtaką Subfondo veiklos rezultatų vertinimui.

(parašas)

Aš, UAB „INVL Asset Management“ fondų apskaitos vadovė Aušra Montvydaitė, patvirtinu, kad ataskaitoje pateikta informacija teisinga ir nėra nutylėtų faktų, galinčių daryti esminę įtaką Subfondo veiklos rezultatų vertinimui.

(parašas)

33. Asmenys, atsakingi už ataskaitoje pateiktą informaciją:

33.1. už ataskaitą atsakingi įmonės valdymo organų nariai, darbuotojai ir administracijos vadovas;

Vardas ir pavardė	Laura Križinauskienė	Aušra Montvydaitė
Pareigos	Generalinė direktorė	Fondų apskaitos vadovė
Telefono numeris	(8~7) 005 59 59	(8~6) 264 55 82
Fakso numeris	(8~5) 279 06 02	(8~5) 279 06 02
El. pašto adresas	laura.krizinauskiene@invl.com	ausra.montvydaite@invl.com

33.2. jeigu ataskaitą rengia konsultantai arba ją rengti padėjo konsultantai, nurodyti konsultantų vardus, pavardes, telefonų ir faksų numerius, el. pašto adresus (jeigu konsultantas yra juridinis asmuo, nurodyti jo pavadinimą, telefonų ir faksų numerius, el. pašto adresą bei konsultanto atstovo(-ų) vardą, pavardę); pažymėti, kokias konkrečias dalis rengė konsultantai arba kokios dalys parengtos jiems padedant, ir nurodyti konsultantų atsakomybės ribas.

Konsultantų paslaugomis rengiant ataskaitas nesinaudota.