



INVL BESIVYSTANČIŲ PASAULIO RINKŲ OBLIGACIJŲ SUBFONDAS

2016 METŲ ATASKAITOS PATEIKIAMOS KARTU SU NEPRIKLAUSOMO AUDITORIAUS IŠVADA

Nepriklausomo auditoriaus išvada

UAB „INVL Asset Management“

Mūsų nuomonė

Mūsų nuomone, finansinės ataskaitos, pateiktos 6 – 25 puslapiuose, visais reikšmingais atžvilgiais teisingai parodo UAB „INVL Asset Management“ valdomo INVL besivystančių pasaulio rinkų obligacijų subfondo (toliau – Subfondas) 2016 m. gruodžio 31 d. finansinę būklę ir tuomet pasibaigusiu metų jo grynujų aktyvų pokyčius pagal Lietuvos Respublikoje buhalterinę apskaitą ir finansinių ataskaitų sudarymą reglamentuojančius teisės aktus bei Verslo apskaitos standartus.

Mūsų audito apimtis

Subfondo finansines ataskaitas sudaro:

- 2016 m. gruodžio 31 d. grynujų aktyvų ataskaita;
- tuomet pasibaigusiu metų grynujų aktyvų pokyčio ataskaita;
- finansinių ataskaitų aiškinamasis raštas, apimantis apibendrintus reikšmingus apskaitos principus.

Nuomonės pagrindas

Auditą atlikome pagal Tarptautinius audito standartus (TAS). Mūsų atsakomybė pagal TAS toliau aprašyta mūsų išvados pastraipoje „Auditoriaus atsakomybė už finansinių ataskaitų auditą“.

Manome, kad gauti audito įrodymai suteikia pakankamą ir tinkamą pagrindą mūsų audito nuomonei.

Nepriklausomumas

Esame nepriklausomi nuo Subfondo vadovaujantis Tarptautinių buhalterijų etikos standartų valdybos Buhalterijų profesionalų etikos kodeksu (TBESV kodeksas) ir Lietuvos Respublikos Audito įstatymu, kurie taikytini atliekant finansinių ataskaitų auditą Lietuvos Respublikoje. Taip pat laikomės kitų TBESV kodekse bei Lietuvos Respublikos Audito įstatyme numatytų etikos reikalavimų.

Vadovybės ir už valdymą atsakingų asmenų atsakomybė už finansines ataskaitas

Vadovybė yra atsakinga už finansinių ataskaitų parengimą ir teisingą pateikimą pagal Lietuvos Respublikoje buhalterinę apskaitą ir finansinių ataskaitų sudarymą reglamentuojančius teisės aktus bei Verslo apskaitos standartus, bei už tokią vidaus kontrolės sistemą, kuri, vadovybės nuomone, yra būtina finansinių ataskaitų parengimui be reikšmingų iškraipymų, galinčių atsirasti dėl apgaulės ar klaidos.

Rengdama finansines ataskaitas vadovybė privalo įvertinti Subfondo gebėjimą toliau tęsti veiklą ir atitinkamai atskleisti dalykus, susijusius su veiklos tęstinumu ir veiklos tęstinumo apskaitos principo taikymu, išskyrus tuos atvejus, kai vadovybė ketina likviduoti Subfondą ar nutraukti jos veiklą, arba yra priversta tą padaryti, neturėdama jokios kitos realios alternatyvos.

Už valdymą atsakingi asmenys privalo prižiūrėti Subfondo finansinių ataskaitų rengimo procesą.

Auditoriaus atsakomybė už finansinių ataskaitų auditą


Mūsų tikslas – gauti pakankamą užtikrinimą dėl to, ar finansinės ataskaitos kaip visuma nėra reikšmingai iškraipytos dėl apgaulės ar klaidos, ir parengti auditoriaus išvadą, kurioje pateikiama mūsų nuomonė. Pakankamas užtikrinimas – tai aukšto lygio užtikrinimas, tačiau jis nėra garantija, kad auditas, atliktas pagal TAS, visada atskleis reikšmingą iškraipymą, jei toks yra. Iškraipymai, galintys atsirasti dėl apgaulės ar klaidos, laikomi reikšmingais, jei galima pagrįstai numatyti, kad kiekvienas atskirai ar visi kartu jie gali turėti įtakos finansinių ataskaitų naudotojų priimamiems ekonominiams sprendimams remiantis šiomis finansinėmis ataskaitomis.

Atlikdami auditą pagal TAS, viso audito metu priėmėme profesinius sprendimus ir vadovavomės profesinio skepticizmo principu. Taip pat:

- nustatėme ir įvertinome finansinių ataskaitų reikšmingo iškraipymo dėl apgaulės ar klaidos rizikas, suplanavome ir atlikome procedūras kaip atsaką į tokią riziką ir surinkome audito įrodymus, kurie suteikia pakankamą ir tinkamą pagrindą mūsų audito nuomonei. Reikšmingo iškraipymo dėl apgaulės neaptikimo rizika yra didesnė nei reikšmingo iškraipymo dėl klaidos neaptikimo rizika, nes apgaule gali būti sukčiavimas, klastojimas, tyčinis praleidimas, klaidingas aiškinimas arba vidaus kontrolių nepaisymas.
- išsiaiškinome su auditu susijusią vidaus kontrolę, kad galėtume parengti esant konkrečioms aplinkybėms tinkamas audito procedūras, tačiau ne tam, kad galėtume pareikšti nuomonę apie Subfondo vidaus kontrolės efektyvumą.
- įvertinome taikomų apskaitos principų tinkamumą bei vadovybės naudojamų apskaitinių įvertinimų ir susijusių atskleidimų pagrįstumą.
- padarėme išvadą dėl vadovybės taikomo veiklos tęstinumo apskaitos principo tinkamumo ir dėl to, ar, remiantis surinktais audito įrodymais, egzistuoja su įvykiais ar sąlygomis susijęs reikšmingas neapibrėžtumas, dėl kurio gali kilti reikšmingų abejonių dėl Subfondo gebėjimo tęsti veiklą. Jeigu padarome išvadą, kad toks reikšmingas neapibrėžtumas egzistuoja, auditoriaus išvadoje privalome atkreipti dėmesį į susijusius atskleidimus finansinėse ataskaitose arba, jei tokių atskleidimų nepakanka, privalome modifikuoti savo nuomonę. Mūsų išvados pagrįstos audito įrodymais, surinktais iki auditoriaus išvados išleidimo dienos. Tačiau būsimi įvykiai ar sąlygos gali lemti, kad Subfondas negalės toliau tęsti savo veiklos.
- įvertinome bendrą finansinių ataskaitų pateikimą, struktūrą ir turinį, įskaitant atskleidimus, ir tai, ar finansinėse ataskaitose pateikti pagrindžiantys sandoriai bei įvykiai taip, kad atitiktų teisingo pateikimo koncepciją.


Mes, be kitų dalykų, informavome už valdymą atsakingus asmenis apie planuojamą audito apimtį, audito atlikimo laiką ir reikšmingus pastebėjimus audito metu, įskaitant visus svarbius vidaus kontrolės trūkumus, kuriuos nustatėme audito metu.

UAB „PricewaterhouseCoopers“ vardu



Rimvydas Jogėla
Partneris
Auditoriaus pažymėjimo Nr.000457

Vilnius, Lietuvos Respublika
2017 m. balandžio 21 d.



Rasa Selevičienė
Auditoriaus pažymėjimo Nr.000504



I. BENDROJI INFORMACIJA

1. INVL besivystančių pasaulio rinkų obligacijų subfondo bendroji informacija:

Informacija pateikiama aiškinamojo rašto bendroje dalyje.

2. Ataskaitinis laikotarpis, už kurį pateikta ataskaita:

Informacija pateikiama aiškinamojo rašto bendroje dalyje.

3. Duomenys apie valdymo įmonę:

Informacija pateikiama aiškinamojo rašto bendroje dalyje.

4. Duomenys apie depozitoriumą:

Informacija pateikiama aiškinamojo rašto bendroje dalyje.

II. GRŪNŲJŲ AKTYVŲ, INVESTICINIŲ VIENETŲ SKAIČIUS IR VERTĖ

5. Grynujų aktyvų (toliau – GA), investicinių vienetų skaičius ir vertė:

Informacija pateikta aiškinamojo rašto 1 pastaboje.

6. Per ataskaitinį laikotarpį išplatintų ir išpirktų investicinių vienetų skaičius bei vertė:

Informacija pateikta aiškinamojo rašto 2 pastaboje.

III. KOLEKTYVINIO INVESTAVIMO SUBJEKTO IŠLAIDŲ IR APYVARTUMO RODIKLIAI

7. Atskaitymai iš kolektyvinio investavimo subjekto turto:

Informacija pateikta aiškinamojo rašto 19 pastaboje.

8. Mokėjimai tarpininkams:

Informacija pateikta aiškinamojo rašto 8 pastaboje.

9. Informacija apie visus egzistuojančius susitarimus dėl mokėjimų pasidalijimo, taip pat apie paslėptuosius komisinius:

Per ataskaitinį laikotarpį valdymo įmonė nebuvo sudariusi jokių formalių ar neformalių susitarimų dėl mokėjimų pasidalijimo. Subfondui nebuvo taikyti jokie paslėpti komisiniai mokesčiai.

10. Pavyzdys, iliustruojantis atskaitymų įtaką galutinei investuotojui tenkančiai investicijų grąžai.

Lentelėje pateikiami skaičiavimai, kiek būtų atskaityta (eurais) nuo kolektyvinio investavimo subjekto dalyvio įmokų, esant dabartiniam atskaitymų lygiui, ir kokią sumą jis atgautų po 1, 3, 5, 10 metų, jei būtų investuota 3 000 Eur, o metinė investicijų grąža – 5 proc.

	Po 1 metų	Po 3 metų	Po 5 metų	Po 10 metų
Sumokėta atskaitymų	2	7	13	33
Sukaupta suma, jei nebūtų atskaitymų	3.150	3.473	3.829	4.887
Sukaupta suma, esant dabartiniam atskaitymų lygiui	3.148	3.466	3.816	4.854

IV. INFORMACIJA APIE KOLEKTYVINIO INVESTAVIMO SUBJEKTO INVESTICINIŲ PRIEMONIŲ PORTFELĮ

11. Ataskaitinio laikotarpio pabaigos investicinių priemonių portfelio sudėtis:

Informacija pateikta aiškinamojo rašto 3 pastaboje.

12. Investicijų pasiskirstymas pagal investavimo strategiją atitinkančius kriterijus:

Informacija pateikta aiškinamojo rašto 4 pastaboje.

13. Per ataskaitinį laikotarpį įvykdyti išvestinių finansinių priemonių sandoriai, išskyrus tuos, kurie nurodyti šios ataskaitos 11 punkte:

Informacija pateikta aiškinamojo rašto 7 pastaboje.



14. Ataskaitos 11 punkte nurodytų išvestinių finansinių priemonių rūšys, su jomis susijusi rizika, kiekybinės ribos ir metodai, kuriais vertinama su išvestinių finansinių priemonių sandoriais susijusi kolektyvinio investavimo subjekto rizika. Būdas, kuriais išvestinė finansinė priemonė gali apsaugoti investicinių priemonių sandorį (investicinių priemonių poziciją) nuo rizikos:

Informacija pateikta aiškinamojo rašto 7 pastaboje.

15. Iš išvestinių finansinių priemonių sandorių kylančių įsipareigojimų bendra vertė ataskaitinio laikotarpio pabaigoje:

Informacija pateikta aiškinamojo rašto 7 pastaboje.

16. Finansuojamojo kolektyvinio investavimo subjekto pagal sandorius dėl išvestinių finansinių priemonių prisiimtos rizikos apimties atžvilgiu nurodyti finansuojančiojo kolektyvinio investavimo subjekto tiesioginės galimos rizikos apimties ir faktinės finansuojamojo kolektyvinio investavimo subjekto išvestinių finansinių priemonių rizikos apimties, proporcingos finansuojančiojo kolektyvinio investavimo subjekto investicijoms į finansuojamąjį subjektą, sumą ir finansuojančiojo kolektyvinio investavimo subjekto tiesioginės galimos rizikos apimties ir galimos didžiausios finansuojamojo kolektyvinio investavimo subjekto pagal sandorius dėl išvestinių finansinių priemonių prisiimtos rizikos apimties, nustatytos finansuojamojo kolektyvinio investavimo subjekto steigimo dokumentuose ir proporcingos finansuojančiojo kolektyvinio investavimo subjekto investicijoms į finansuojamąjį subjektą, sumą.

Subfondas nėra finansuojamasis kolektyvinio investavimo subjektas.

17. Analizė, kaip turimas investicinių priemonių portfelis atitinka (neatitinka) kolektyvinio investavimo subjekto investavimo strategiją (investicijų kryptis, investicijų specializaciją, geografinę zoną ir pan.):

Investicinių priemonių portfelio sudėtis pateikiama aiškinamojo rašto 4 pastaboje.

18. Veiksniai, per ataskaitinį laikotarpį turėjusius didžiausią įtaką investicinių priemonių portfelio struktūros ir jo vertės pokyčiams:

Informacija pateikta aiškinamojo rašto 3 pastaboje.

V. KOLEKTYVINO INVESTAVIMO SUBJEKTO INVESTICIJŲ GRAŽA IR RIZIKOS RODIKLIAI

19. Lyginamasis indeksas (jei parinktas) ir trumpas jo apibūdinimas:

Informacija pateikta aiškinamojo rašto 18.1 pastaboje.

20. To paties laikotarpio investicinio vieneto vertės pokyčio, investicinių priemonių portfelio metinės investicijų grąžos (bendrosios ir grynosios) ir lyginamojo indekso (jei parinktas) reikšmės pokyčio ir kiti rodikliai per paskutinius 10 Subfondo veiklos metų. Jeigu kolektyvinio investavimo subjektas veikė trumpiau kaip 10 metų, pateikiama investicijų grąža už laikotarpį, kurį portfelis buvo valdomas:

Informacija pateikta aiškinamajame rašte 18.2 pastaboje.

21. Vidutinė investicijų grąža, vidutinis investicinio vieneto vertės pokytis ir vidutinis lyginamojo indekso (jei jis pasirinktas) reikšmės pokytis per paskutinius trejus, penkerius, dešimt metų (vidutinė grynoji investicijų grąža, vidutinis investicinio vieneto vertės ir lyginamojo indekso reikšmės pokytis apskaičiuojami kaip geometrinis, atitinkamai, metinių grynosios investicijų grąžos, metinių investicinio vieneto vertės pokyčių ir lyginamojo indekso reikšmės pokyčių vidurkis):

Informacija pateikta aiškinamajame rašte 18.3 pastaboje.

22. Kiti rodikliai, rodantys investicinių priemonių portfelio riziką:

Kiti rodikliai rodantys investicinių priemonių portfelio riziką per ataskaitinį laikotarpį nebuvo skaičiuojami.

VI. KOLEKTYVINO INVESTAVIMO SUBJEKTO FINANSINĖ BŪKLĖ

23. Kolektyvinio investavimo subjekto finansinės ataskaitos, parengtos vadovaujantis Lietuvos Respublikos įstatymų ir teisės aktų reikalavimais:

23.1. Grynujų aktyvų ataskaita;

23.2. Grynujų aktyvų pokyčių ataskaita;

23.3. Aiškinamasis raštas.



INVL BESIVYSTANČIŲ PASAULIO RINKŲ OBLIGACIJŲ SUBFONDO
2016 METŲ ATASKAITA

UAB „INVL ASSET MANAGEMENT“

126263073, Gynėjų g. 14, Vilnius

INVL besivystančių pasaulio rinkų obligacijų subfondas

2016 M. GRUODŽIO 31 D. GRYNŲJŲ AKTYVŲ ATASKAITA

Eil. Nr.	Turtas	Pastabos Nr.	Finansiniai metai	Praėję finansiniai metai*
A.	TURTAS		6.160.574	-
1.	PINIGAI	3,4	283.071	-
2.	TERMINUOTIEJI INDĖLIAI		-	-
3.	PINIGŲ RINKOS PRIEMONĖS		-	-
3.1.	Valstybės išdo vekseliai		-	-
3.2.	Kitos pinigų rinkos priemonės		-	-
4.	PERLEIDŽIAMIEJI VERTYBINIAI POPIERIAI	3,4,5	5.535.796	-
4.1.	Ne nuosavybės vertybiniai popieriai	3,4,5	5.535.796	-
4.1.1.	Vyriausybės ir centrinių bankų arba jų garantuoti ne nuosavybės vertybiniai popieriai	3,4,5	2.374.013	-
4.1.2.	Kiti ne nuosavybės vertybiniai popieriai	3,4,5	3.161.783	-
4.2.	Nuosavybės vertybiniai popieriai		-	-
4.3.	Kitų kolektyvinio investavimo subjektų investiciniai vienetai ir akcijos		-	-
5.	SUMOKĖTI AVANSAI		-	-
6.	GAUTINOS SUMOS	3	341.707	-
6.1.	Investicijų pardavimo sandorių gautinos sumos	3	341.516	-
6.2.	Kitos gautinos sumos	3	191	-
7.	INVESTICINIS IR KITAS TURTAS		-	-
7.1.	Investicinis turtas		-	-
7.2.	Išvestinės finansinės priemonės		-	-
7.3.	Kitas turtas		-	-
B.	ĮSIPAREIGOJIMAI		198.528	-
1.	Mokėtinos sumos	3	1.293	-
1.1.	Už finansinį ir investicinį turtą mokėtinos sumos		-	-
1.2.	Valdymo įmonei ir depozitoriumui mokėtinos sumos	3	1.293	-
1.3.	Kitos mokėtinos sumos		-	-
2.	Sukauptos sąnaudos		-	-
3.	Finansinės skolos kredito įstaigoms		-	-
4.	Įsipareigojimai pagal išvestinių finansinių priemonių sutartis	3,4,5,7	197.235	-
5.	Kiti įsipareigojimai		-	-
C.	GRYNIEJI AKTYVAI	1	5.962.046	-

* Fondas įsteigtas 2016 m., todėl palyginamųjų duomenų nėra.

Aiškinamasis raštas yra neatskiriama finansinių ataskaitų dalis.

Generalinis direktorius

Darius Šulnis

2017 m. balandžio 21 d.

Fondų apskaitos vadovė

Aušra Montvydaitė

2017 m. balandžio 21 d.

(parašas)

(parašas)



INVL BESIVYSTANČIŲ PASAULIO RINKŲ OBLIGACIJŲ SUBFONDO
2016 METŲ ATASKAITA

UAB „INVL ASSET MANAGEMENT“

126263073, Gynėjų g. 14, Vilnius

INVL besivystančių pasaulio rinkų obligacijų subfondas

2016 M. GRYNŲJŲ AKTYVŲ POKYČIŲ ATASKAITA

Eil. Nr.	Straipsniai	Pastabos Nr.	Finansiniai metai	Praėję finansiniai metai*
1.	GRYNŲJŲ AKTYVŲ VERTĖ ATASKAITINIO LAIKOTARPIO PRADŽIOJE	1	-	-
2.	GRYNŲJŲ AKTYVŲ VERTĖS PADIDĖJIMAS			
2.1.	Dalyvių įmokos į fondą	2	5.918.942	-
2.2.	Iš kitų fondų gautos sumos	2	102.727	-
2.3.	Garantinės įmokos		-	-
2.4.	Investicinės pajamos		-	-
2.4.1.	Palūkanų pajamos		-	-
2.4.2.	Dividendai		-	-
2.4.3.	Nuomos pajamos		-	-
2.5.	Pelnas dėl investicijų vertės pasikeitimo ir pardavimo	5	821.384	-
2.6.	Pelnas dėl užsienio valiutos kursų pokyčio		60.202	-
2.7.	Išvestinių finansinių priemonių sandorių pelnas		-	-
2.8.	Kitas grynųjų aktyvų vertės padidėjimas		-	-
	GRYNŲJŲ AKTYVŲ VERTĖ PADIDĖJO IŠ VISO		6.903.255	-
3.	GRYNŲJŲ AKTYVŲ VERTĖS SUMAŽĖJIMAS			
3.1.	Išmokos fondo dalyviams	2	42.396	-
3.2.	Išmokos kitiems fondams	2	415	-
3.3.	Nuostoliai dėl investicijų vertės pasikeitimo ir pardavimo	5	632.366	-
3.4.	Nuostoliai dėl užsienio valiutos kursų pokyčio		64.021	-
3.5.	Išvestinių finansinių priemonių sandorių nuostoliai	5	200.570	-
3.6.	Valdymo sąnaudos:	19	2.097	-
3.6.1.	Atlyginimas valdymo įmonei	19	256	-
3.6.2.	Atlyginimas depozitoriumui	19	1.808	-
3.6.3.	Atlyginimas tarpininkams		-	-
3.6.4.	Audito sąnaudos		-	-
3.6.5.	Palūkanų sąnaudos		-	-
3.6.6.	Kitos sąnaudos	19	33	-
3.7.	Kitas grynųjų aktyvų vertės sumažėjimas		-	-
3.8.	Sąnaudų kompensavimas (-)		(656)	-
	GRYNŲJŲ AKTYVŲ VERTĖ SUMAŽĖJO IŠ VISO		941.209	-
4.	Grynųjų aktyvų vertės pokytis		5.962.046	-
5.	Pelno paskirstymas		-	-
6.	GRYNŲJŲ AKTYVŲ VERTĖ ATASKAITINIO LAIKOTARPIO PABAIGOJE	1	5.962.046	-

* Fondas įsteigtas 2016 m., todėl palyginamųjų duomenų nėra.

Aiškinamasis raštas yra neatskiriama finansinių ataskaitų dalis.

Generalinis direktorius

Darius Šulnis

Fondų apskaitos vadovė

Aušra Montvydaite

(parašas)

2017 m. balandžio 21 d.

(parašas)

2017 m. balandžio 21 d.



UAB „INVL ASSET MANAGEMENT“

126263073, Gynėjų g. 14, Vilnius

INVL besivystančių pasaulio rinkų obligacijų subfondas

2016 metų finansinių ataskaitų aiškinamasis raštas

23.3.1. Bendroji dalis:

Duomenys apie kolektyvinio investavimo subjektą

Pavadinimas	INVL besivystančių pasaulio rinkų obligacijų subfondas
Tipas, teisinė forma	Atviro tipo specialusis investavimo į perleidžiamuosius vertybinius popierius investicinis fondas, neturintis juridinio asmens teisių
VPK (dabar – Lietuvos bankas) pritarimo kolektyvinio investavimo subjekto sudarymo dokumentams data	2016 m. liepos 1 d.
Veiklos laikas	Neribotas
Vieta	Vilnius

Duomenys apie valdymo įmonę

Pavadinimas	UAB „INVL Asset Management“
Įmonės kodas	126263073
Buveinė (adresas)	Gynėjų g. 14, LT-01109 Vilnius
Registras, kuriame kaupiami ir saugomi duomenys apie įmonę	Valstybės įmonės Registrų centro Vilniaus filialas
Telefono numeris	8 700 55 959
Fakso numeris	8 5 279 06 02
El. pašto adresas	info@invl.com
Interneto svetainės adresas	www.invl.com
Veiklos licencijos numeris	VJK-005
Kolektyvinio investavimo subjekto valdytojas, kiti asmenys priimančys investicinius sprendimus	Vytautas Plunksnis – Investicinio komiteto narys; Vaidotas Rūkas – Investicijų valdymo departamento direktorius; Karolis Kybartas – fondo valdytojas.

Duomenys apie depozitoriumą

Pavadinimas	AB SEB bankas
Įmonės kodas	112021238
Buveinė (adresas)	Gedimino pr. 12, LT-01103 Vilnius
Telefono numeris	(8~5) 268 28 00
Fakso numeris	(8~5) 268 23 33

Duomenys apie audito įmonę, atlikusią metinių finansinių ataskaitų auditą

Pavadinimas	UAB „PricewaterhouseCoopers“
Įmonės kodas	111473315
Buveinė (adresas)	J. Jasinskio 16B, LT-03163 Vilnius
Telefono numeris	(8~5) 239 2300

Ataskaitinis laikotarpis:

Nuo 2016 m. liepos 1 d. iki 2016 m. gruodžio 31 d.

Ataskaitinis laikotarpis neapima kalendorinių metų, nes fondas įsteigtas 2016 m. liepos 1 d.



23.3.2. Apskaitos politika:

Teisės aktai, kuriais vadovaujantis parengtos finansinės ataskaitos

UAB „INVL Asset Management“ valdydama subfondo turta, vesdama apskaitą bei rengdama Subfondo finansines ataskaitas, vadovaujasi verslo apskaitos standartais (VAS), Lietuvos Respublikos buhalterinės apskaitos įstatymu, Lietuvos Respublikos kolektyvinio investavimo subjektų įstatymu ir kitais teisės aktais.

Subfondo finansiniai metai yra kalendoriniai metai. Subfondo finansinės ataskaitos sudaromos per keturis mėnesius pasibaigus finansiniams metams.

Šiose finansinėse ataskaitose pateikiami suminiai skaičiai dėl apvalinimo gali nesutapti su juos sudarančių skaičių suma.

Investavimo politika ir investicijų portfelio struktūra

Mažiausiai 80 proc. INVL besivystančių pasaulio rinkų obligacijų subfondo lėšų investuojama į pagal kredito analizę perspektyviausius besivystančių šalių (VP biržų ir rinkų) vyriausybių, savivaldybių ir įmonių skolos vertybinius popierius.

Subfonde derinamos rizikingesnės (įmonių obligacijos) ir saugesnės (vyriausybių, savivaldybių obligacijos) investicijos, siekiant apsaugoti turto vertę ir užtikrinti tolygią subfondo investicijų grąžą. Subfondo investicijos nėra apribotos tam tikroje pramonės šakoje. Subfondas gali investuoti į įvairios rūšies ir kredito reitingo obligacijas. Taip pat, bus siekiama išlaikyti ne didesnę nei lyginamojo indekso vidutinę obligacijų trukmę. Situacijai rinkoje negalint pasiūlyti geresnių investavimo galimybių, iki 100 procentų subfondo lėšų gali būti investuojamos į indėlius, pinigų rinkos priemones ir į suderintuosius kolektyvinio investavimo subjektų investicinius vienetus (akcijas), kurių pagrindinė investavimo kryptis – pinigų rinkos priemonės arba obligacijos ir kitų formų ne nuosavybės vertybiniai popieriai. Subfondo lėšos gali būti investuojamos į išvestines finansines priemones, jei jos naudojamos rizikai valdyti. Subfondas mažiausiai 80 proc. lėšų investuoja į eurus ar JAV doleriais denominuotus vertybinius popierius. Užsienio valiutų rizika yra draudžiama naudojant išvestines finansines priemones, o atvira užsienio valiutų pozicija negali sudaryti daugiau nei 20 proc. Tikimybė, kad portfelio sudėtis ar portfelio valdymo metodai gali sukelti didelius subfondo GA vertės svyravimus, yra nedidelė.

Finansinės rizikos valdymo politika

Subfondo lėšos investuojamos į žemiau išvardintas finansines priemones, laikantis apibrėžtų subfondo tikslų ir investavimo politikos:

- akcijas, depozitoriumo pakvitavimus dėl akcijų ir į suderintuosius kolektyvinio investavimo subjektų investicinius vienetus (akcijas), kurių pagrindinė investavimo kryptis – akcijos, depozitoriumo pakvitavimai dėl akcijų;
- obligacijas ir kitų formų ne nuosavybės vertybinius popierius bei į suderintuosius kolektyvinio investavimo subjektų investicinius vienetus (akcijas), kurių pagrindinė investavimo kryptis – obligacijos ir kitų formų ne nuosavybės vertybiniai popieriai;
- kitus vertybinius popierius, suteikiančius teisę įsigyti ar perleisti perleidžiamuosius vertybinius popierius arba lemiančius piniginius atsiskaitymus, nustatomus atsižvelgiant į perleidžiamuosius vertybinius popierius, valiutas, palūkanų normas, pajamingumą, biržos prekes arba kitus indeksus ar priemones;
- kitus suderintuosius kolektyvinio investavimo subjektų investicinius vienetus (akcijas), kurių pagrindinė investavimo kryptis – perleidžiamieji vertybiniai popieriai, žaliavos, biržos prekės, valiutos, palūkanų normos, pajamingumai, kiti indeksai;
- specialiuosius kolektyvinio investavimo subjektus (alternatyvaus investavimo, privataus kapitalo, nekilnojamojo turto) ir kolektyvinio investavimo subjektus, kurių neregamentuoja Lietuvos Respublikos kolektyvinio investavimo subjektų įstatymas (investuojantys tiesiogiai į biržos prekes, žaliavas, valiutas ir kt.);
- pinigų rinkos priemones ir į suderintuosius kolektyvinio investavimo subjektų investicinius vienetus (akcijas), kurių pagrindinė investavimo kryptis – pinigų rinkos priemonės;
- indėlius kredito įstaigose;
- išvestines finansines priemones, kurios yra susietos su aukščiau nurodytomis finansinėmis priemonėmis, finansiniais indeksais, palūkanų normomis, valiutomis ar valiutos kursais, jei jos naudojamos rizikai valdyti.

Subfondo investicijų portfelių sudėtis turi atitikti Lietuvos Respublikos kolektyvinio investavimo subjektų įstatyme numatytus investicijų portfelio diversifikavimo reikalavimus ir investavimo apribojimus.



23.3.2. Apskaitos politika (tęsinys)

Subfondo finansinė rizika valdoma išskaidant (diversifikuojant) investicijų portfelį pagal subfondo taisyklėse numatytus diversifikavimo principus.

Investicinis komitetas, priimdamas sprendimus dėl Subfondo investicijų portfelio sudėties, privalo atsižvelgti į esamą portfelio rizikingumą, taip pat į priimamų investicinių sprendimų poveikį bendram portfelio rizikingumui. Subfondo portfelio rizika įvertinama periodiškai ir pateikiama investicinio komiteto posėdžiui ne rečiau kaip vieną kartą per kalendorinių metų ketvirtį.

Subfondo investicijų portfelio rizika įvertinama atsižvelgiant į portfelį sudarančių VP:

- emitento kredito reitingą;
- kainos jautrumą palūkanų normų pokyčiams;
- nominalo valiutos istorinius ir prognozuojamus kainų svyravimus;
- trukmę;
- pajamingumą;
- VP svorį investicijų portfelyje.

Į įmonių, priklausančių grupei, kuri turi sudaryti konsoliduotą finansinę atskaitomybę, išleistus perleidžiamuosius vertybinius popierius ir pinigų rinkos priemones gali būti investuota ne daugiau kaip 20 procentų subfondo GA.

Subfondui kartu su Valdymo įmone ir kitais Valdymo įmonės valdomais suderintaisiais kolektyvinio investavimo subjektais priklausančios kurio nors emitento akcijos negali suteikti daugiau kaip 1/10 visų balsavimo teisių emitento visuotiniame akcininkų susirinkime.

Subfondas gali įsigyti ne daugiau kaip:

- 10 procentų visų balso teisių nesuteikiančių emitento akcijų;
- 10 procentų visų emitento obligacijų ir kitų formų ne nuosavybės vertybinių popierių;
- 25 procentus kito kolektyvinio investavimo subjekto investicinių vienetų arba akcijų;
- 10 procentų vieno emitento išleistų pinigų rinkos priemonių.

Valdymo įmonė ne rečiau kaip vieną kartą per 3 metus peržiūri investavimo strategiją, o prireikus ją keičia.

Turto ir įsipareigojimų padidėjimo bei sumažėjimo pripažinimo principai

Skaičiuojant gryųjų aktyvų (GA) vertę, yra apskaičiuojama:

- turto vertė;
- įsipareigojimų vertė;
- turto ir įsipareigojimų verčių skirtumas atspindi GA vertę.

Turto ir įsipareigojimų skaičiavimas yra grindžiamas jų tikrąja verte, kuri atspindi GA vertę, už kurią labiausiai tikėtina šiuos aktyvus parduoti.

Finansinis turtas apskaitoje registruojamas tada, kai Subfondas gauna arba pagal vykdomą sutartį įgyja teisę gauti pinigus ar kitą finansinį turtą. Planuojami sandoriai, gautos garantijos ir laidavimai Subfondo turtu nepripažįstami, kol jie neatitinka finansinio turto apibrėžimo.

Finansinių priemonių sandoriai įtraukiami į GA vertę dienos, kai sandoris sudaromas, išskyrus:

- kada sandorio sudarymo dieną nėra galimybės nustatyti sandorio įtraukimo į GA vertę reikiamų detalių, tokių kaip finansinės priemonės kiekis arba kaina, tuomet sandoriai įtraukiami gavus patvirtinimą apie įvykdytą sandorį;
- dėl kitų svarbių priešasčių finansiniai priemonių sandoriai gali būti įtraukiami į GA vertę atsiskaitymo dieną.

Finansiniai įsipareigojimai apskaitoje registruojami tik tada, kai Subfondas prisiima įsipareigojimą sumokėti pinigus ar atsiskaityti kitu finansiniu turtu. Planuojami sandoriai, suteiktos garantijos ir laidavimai, kurių dar nereikia vykdyti, Subfondo finansiniais įsipareigojimais nepripažįstami, kol jie neatitinka finansinio įsipareigojimo apibrėžimo.

Įsipareigojimai skaičiuojami pagal verslo apskaitos standartų reikalavimus. Įsipareigojimai (ar jų dalis) turi būti nurašomi tik tada, kai jie išnyksta, t. y. kai sutartyje nurodyti įsipareigojimai įvykdomi, anuliuojami ar nustoja galioti.

Skaičiuojant GA vertę, operacijos, kurių buvimas ir atlikimas ar rezultatų įforminimas Lietuvos Respublikos teisės aktų nustatyta tvarka susijęs su užsienio valiuta, apskaitoje perskaičiuojamos į eurus pagal Europos centrinio banko paskelbtą orientacinį euro ir užsienio valiutos santykį, o tais atvejais, kai orientacinio euro ir užsienio valiutos santykio Europos centrinis bankas neskelbia, – pagal Lietuvos banko skelbiamą orientacinį euro ir užsienio valiutos santykį, jeigu kiti teisės aktai nenustato kitaip.



23.3.2. Apskaitos politika (tęsinys)

Atskaitymų kaupimo bendrovei ir depozitoriumui taisyklės

Atlyginimas Valdymo įmonei už Subfondo valdymą mokamas iš Subfondo lėšų.

Atlyginimą Valdymo įmonei sudaro: turto valdymo mokesčiai – ne didesnis kaip 1,25 procentas nuo Subfondo vidutinės metinės GA vertės (bus taikoma nuo 2018 m. imtinai).

Į atlyginimą Valdymo įmonei nėra įskaičiuotas Valdymo įmonės imamas atlyginimas už Subfondo vienetų platinimą ir keitimą (keitimo mokesčiai taikomas keičiant vieno subfondo vienetus į kito subfondo vienetus):

Subfondo investicinio vieneto keitimo kaina yra lygi Subfondo vieneto vertės ir ne didesnė kaip 0,25 procentų užmokesčio keitimo išlaidoms padengti sumai.

Platinimo / keitimo mokesčius, kurie yra įtraukti į Subfondo vieneto pardavimo / keitimo kainą, už įsigyjamus Subfondo vienetus moka Dalyvis pagal subfondo vienetų pirkimo – pardavimo sutartį.

Platinimo ir keitimo mokesčiai į GA vertės skaičiavimus nėra įtraukti.

Atlyginimas Valdymo įmonei skaičiuojamas kaupimo principu kiekvieną darbo dieną nuo Subfondo GA vertės bei Subfondo vieneto vertės prieaugio tą dieną, laikantis vienalaikiškumo principo.

Pasibaigus kalendoriniams metams, atlyginimo už valdymą dydis yra tikslinamas. Per kalendorinius metus susidarę permokėjimai per 30 (trisdešimt) kalendorinių dienų nuo finansinių metų pabaigos grąžinami Subfondui, o susidarę įsiskolinimai turi būti per 30 (trisdešimt) kalendorinių dienų nuo finansinių metų pabaigos sumokėti Valdymo įmonei.

Valdymo įmonės grąžintų Subfondui permokėjimų suma yra didinama Subfondo GA vertė.

Atlyginimas Depozitoriumui už Depozitoriumo pagal sutartį suteiktas paslaugas mokamas iš Subfondo lėšų ir negali viršyti 0,5 (penkių dešimtųjų) procento nuo vidutinės metinės Subfondo GA vertės.

Atlyginimą Depozitoriumui sudaro mokesčiai už:

- depozitoriumo paslaugas, skaičiuojamas kaupimo principu kiekvieną dieną nuo Subfondo GA vertės. Skaičiuojant atlyginimą laikoma, kad metuose yra faktinis darbo dienų skaičius;
- subfondo turto saugojimą, skaičiuojamas kaupimo principu kiekvieną dieną nuo vertybinių popierių vertės, atsižvelgiant į jų saugojimo šalį. Skaičiuojant atlyginimą laikoma, kad metuose yra faktinis darbo dienų skaičius;
- judėjimą finansinių priemonių sąskaitose, kuris yra skaičiuojamas kiekvieną darbo dieną, kai buvo vykdomos operacijos finansinių priemonių sąskaitose.

Pasibaigus kalendoriniams metams, atlyginimo už turto saugojimą dydis yra tikslinamas. Per kalendorinius metus susidarę permokėjimai už turto saugojimą per 30 (trisdešimt) kalendorinių dienų nuo finansinių metų pabaigos grąžinami Subfondui, o susidarę Subfondo įsiskolinimai turi būti per 30 (trisdešimt) kalendorinių nuo finansinių metų pabaigos dienų sumokėti Depozitoriumui.

Depozitoriumo grąžintų Subfondui permokėjimų suma yra didinama Subfondo GA vertė.

Investicijų įvertinimo metodai, investicijų pervaldinimo periodiškumas

Priemonių, kuriomis prekiaujama Baltijos šalių reguliuojamose rinkose (NASDAQ OMX Vilnius, NASDAQ OMX Riga, NASDAQ OMX Tallin) bei priemonių, kuriomis prekiaujama šiame punkte nenurodytose reguliuojamose rinkose tikroji vertė nustatoma pagal uždarymo kainą, išskyrus atvejus, kai:

- priemonės yra kotiruojamos keliose reguliuojamose rinkose; tuo atveju jų tikrajai vertei nustatyti naudojama tos reguliuojamos rinkos, kurioje prekyba šiomis priemonėmis pasižymi didesniu likvidumu, reguliarumu ir dažnumu, duomenys;
- jei pagal pateiktus kriterijus neįmanoma pagrįstai pasirinkti rinkos, kurios duomenimis remiantis, turi būti nustatoma priemonės tikroji vertė; tuo atveju jai nustatyti naudojama reguliuojamos rinkos, kurioje yra priemonės emitento buveinė, duomenys;
- per paskutinįją prekybos sesiją priemonė nebuvo kotiruojama; tuo atveju tikrosios vertės nustatymui naudojama paskutinė žinoma, tačiau ne daugiau kaip prieš 30 kalendorinių dienų buvusi vidutinė rinkos kaina arba uždarymo kaina, jei nuo paskutinės prekybos dienos neįvyko įvykių, dėl kurių dabartinė rinkos kaina yra reikšmingai mažesnė ar didesnė nei paskutinė žinoma;



23.3.2. Apskaitos politika (tęsinys)

- priemonė nebuvo kotiruojama daugiau kaip 30 kalendorinių dienų iki vertinimo dienos arba buvo kotiruojama rečiau nei nustatyta Valdymo įmonės subfondų grynųjų aktyvų vertės skaičiavimo procedūrose; tuo atveju jos vertė nustatoma taip, kaip priemonių, kuriomis reguliuojamose rinkose neprekiuojama, vertė.

Priemonės, kuriomis reguliuojamose rinkose neprekiuojama, vertinamos tokia tvarka:

Nuosavybės VP:

- pagal nepriklausomo verslo vertintojo, turinčio teisę verstis tokia veikla, įvertinimą, jei nuo vertinimo praėjo ne daugiau kaip vieneri metai ir jei po įvertinimo neįvyko įvykių, dėl kurių dabartinė rinkos kaina yra reikšmingai mažesnė ar didesnė nei nustatyta vertintojo;
- jei nėra atlikta aukščiau numatyto vertinimo ar netenkinamos aukščiau pateikto punkto sąlygos, vertinama atsižvelgiant į panašios bendrovės pelno (prieš apmokestinimą), tenkančio vienai akcijai (naudojant vidutinį svertinį paprastųjų akcijų skaičių, buvusį apyvartoje tam tikrą periodą), santykį, padaugintą iš vertinamos bendrovės pelno, tenkančio vienai akcijai;
- jei dėl tam tikrų priežasčių negalima pasinaudoti aukščiau pateiktais metodais, vertinama pagal tikėtiną pardavimo kainą, nustatytą pagal parinktą vertinimo modelį, nurodytą Valdymo įmonės fondų grynųjų aktyvų vertės vertinimo procedūrose, kuris finansų rinkoje yra visuotinai taikomas ir pripažintas;

Ne nuosavybės VP ir pinigų rinkos priemonės vertinamos pagal Lietuvos banko priimtą GA vertės skaičiavimo metodiką arba, jei taip gaunamas tikslesnis šių priemonių vertinimas, ne nuosavybės VP vertinami šiais būdais:

- Lietuvos Respublikos VP pelningumas nustatomas pagal ne mažiau kaip trijų pirminių dilerių (pvz., AB SEB bankas, AB DNB bankas, „Swedbank“ AB) siūlomų konkrečios emisijos tos dienos geriausios pirkimo (mažiausia BID) ir pardavimo (didžiausia ASK) pelningumų vidurkį;
- užsienio VP bei nekotiruojamų VP tikroji vertė nustatoma naudojantis vienu iš keleto būdų:
- naudojantis Bloomberg, Reuters ar kitų tarptautinių naujienų agentūrų, informacijos šaltinių teikiama pelningumais ir (arba) kainomis;
- atsižvelgiant į analogiškos trukmės, reitingo ir panašių išleidimo sąlygų VP vertę;
- pagal tikėtiną pardavimo kainą, numatytą vadovaujantis atitinkamos priemonės vertinimo tvarka, nustatyta Valdymo įmonės fondų grynųjų aktyvų vertės skaičiavimo procedūrose;
- jei neįmanoma įvertinti VP kainos ankstesniais būdais - įvertinti VP vertę sukauptų palūkanų metodu (amortizuojant VP vertę).

Konkrečios Finansinės priemonės vertinimo oficialų šaltinį Valdymo įmonė iš anksto suderina su Depozitoriumu, sutartyje su Depozitoriumu numatytu būdu.

Išvestinės finansinės priemonės vertė nustatoma pagal paskutinę analogiško anksčiau sudaryto sandorio rinkos vertę, jei per laikotarpį nuo sandorio sudarymo dienos iki vertinimo dienos nebuvo didelio ekonominių aplinkybių pasikeitimo. Jei minėta sąlyga netenkinama – vertinama pagal tikėtiną pardavimo kainą, nustatytą pagal parinktą vertinimo modelį (nurodytą Valdymo įmonės fondų grynųjų aktyvų vertės skaičiavimo procedūrose), kuris finansų rinkoje yra visuotinai taikomas ir pripažintas;

Kolektyvinio investavimo subjektų vienetai (akcijos) vertinami pagal paskutinę viešai paskelbtą išpirkimo kainą;

Terminuoti indėliai bankuose vertinami pagal amortizuotos savikainos vertę;

Grynieji pinigai ir lėšos kredito įstaigose vertinami pagal nominalią vertę;

Pinigų rinkos priemonės, kurių išpirkimo terminas arba iki jo likęs laikas ne ilgesnis kaip 397 dienos arba kurių pajamingumas reguliariai tikslinamas pagal pinigų rinkos sąlygas ne rečiau kaip kartą per 397 dienas, arba kurių rizika, įskaitant kredito ir palūkanų normos rizikas, yra labai panaši į riziką finansinių priemonių, kurių išpirkimo terminas ir pajamingumas atitinka anksčiau nurodytus požymius, gali būti vertinamos amortizuotos savikainos metodu.

Kitas turtas vertinamas pagal labiausiai tikėtiną pardavimo kainą, nustatytą pagal parinktą vertinimo modelį (nurodytą Valdymo įmonės fondų grynųjų aktyvų vertės skaičiavimo procedūrose), kuris finansų rinkoje yra visuotinai taikomas ir pripažintas.

Visos investicijos vertinamos kiekvieną darbo dieną.

Investicinio vieneto vertės nustatymo taisyklės

Pradinė subfondo vieneto vertė, kuri galioja iki pirmojo GA vertės skaičiavimo, buvo 100 Eur.

Einamosios dienos subfondo GA vertė yra apskaičiuojama iki kitos dienos 12.00 valandos.

Subfondo vieneto vertė nustatoma padalijus subfondo GA vertę, nustatytą skaičiavimo dieną, iš visų apyvartoje esančių subfondo vienetų skaičiaus. Bendra visų subfondo vienetų vertė visada yra lygi to subfondo GA vertei. Subfondo vieneto vertė skaičiuojama keturių skaičių po kablelio tikslumu ir apvalinama pagal matematinės apvalinimo taisyklės.

Subfondo vieneto vertė yra paskelbiama ne vėliau kaip iki kitos dienos po GA skaičiavimo 12.00 val. tinklalapyje www.invl.com.



23.3.2. Apskaitos politika (tęsinys)

Pinigai ir terminuotieji indėliai:

Pinigų straipsnyje parodoma pinigų kredito įstaigų sąskaitose, vienos nakties indėlių, taip pat neterminuotųjų indėlių su teise bet kuriuo metu pareikalauti viso indėlio ar jo dalies išmokėjimo neprarandant sukauptų palūkanų (indėlių iki pareikalavimo), suma.

Terminuotųjų indėlių straipsnyje parodoma indėlio, kurio sutartyje nustatytas konkretus indėlio grąžinimo terminas, pinigų suma, įskaitant indėlius iki trijų mėnesių, kurios negalima paimti iš kredito įstaigos sąskaitos neprarandant sukauptų palūkanų. Terminuotieji indėliai parodomi kartu su sukauptomis palūkanomis.

Gautinos ir mokėtinos sumos:

Gautinos sumos – negautos investicijų pardavimo sandorių sumos, garantinių įmokų, kitos pagal sutartis užregistruotos gautinos sumos. Taip pat šiame straipsnyje parodomos ir iš valdymo įmonės gautinos sumos, kurias gavus mažinamos subfondo taisyklėse nenumatytos arba nustatytas ribas viršijančios ataskaitinio laikotarpio sąnaudos.

Mokėtinos sumos – kitiems subfondams, į kuriuos pereina dalyviai, subfondo dalyviams ar jų paveldėtojams nepervestos sumos, platintojams nepervestos mokesčių sumos, pagal paslaugų sutartį mokėtinos sumos, kitur neparodytos mokėtinos ir gautinos sumos.

Poataskaitiniai įvykiai

Po ataskaitinio laikotarpio pabaigos reikšmingi įvykiai nurodyti 14 pastaboje.

23.3.3. Aiškinamojo rašto pastabos:

1 pastaba. Gryniesi aktyvai, investiciniai vienetai ir vertė

	Ataskaitinio laikotarpio pradžioje (2016-07-01)	Ataskaitinio laikotarpio pabaigoje (2016-12-31)	Prieš metus (2015-12-31)	Prieš dvejus metus (2014-12-31)
Grynujų aktyvų vertė, Eur	-	5.962.046	-	-
Investicinio vieneto vertė, Eur	-	104,4604	-	-
Investicinių vienetų, esančių apyvartoje, skaičius	-	57.074,7127	-	-

Fondas įsteigtas 2016 m., todėl palyginamųjų duomenų nėra.

2 pastaba. Per ataskaitinį laikotarpį išplatintų ir išpirktų investicinių vienetų skaičius ir vertė

	Ataskaitinis laikotarpis		Praėję finansiniai metai *	
	Investicinių vienetų skaičius	Vertė, Eur	Investicinių vienetų skaičius	Vertė, Eur
Išplatinta (konvertuojant pinigines lėšas į investicinius vienetus) **	57.478,8067	6.021.413	-	-
Išpirkta (konvertuojant investicinius vienetus į pinigines lėšas)	404,0940	42.811	-	-
Skirtumas tarp išplatintų ir išpirktų investicinių vienetų (akcijų) skaičiaus ir vertės	57.074,7127	5.978.602	-	-

* Fondas įsteigtas 2016 m., todėl palyginamųjų duomenų nėra.

** Išplatintų (konvertuojant pinigines lėšas į investicinius vienetus) vertė nesutampa su grynujų aktyvų pokyčių ataskaitoje nurodytomis dalyvių įmokų sumomis (2.1. ir 2.2.), nes vertė šioje pastaboje pateikta be keitimo mokesčio (atskaitymai pateikti 19 pastaboje)

3.pastaba. Investicijų portfelio struktūra

2016 m.

Emitento pavadinimas	Šalis	ISIN kodas	Kiekis, vnt.	Bendra įsigijimo vertė	Bendra rinkos vertė	Paūkanų norma	Išpirkimo/ konvertavimo data	Dalis GA,%
Ne nuosavybės vertybiniai popieriai, kuriais prekiaujama kitose reguliuojamose rinkose								
NELJA ENERGIA 02/06/2021	EE	NO0010737174	1	101.546	101.297	6,50	2021-06-02	1,70
MACEDO 5 ½ 07/26/23	MK	XS1452578591	517	547.476	547.635	5,63	2023-07-26	9,19
BGEO GROUP JSC 6% 07/26/23	GE	XS1405775880	280	265.673	276.225	6,00	2023-07-26	4,63
BULGARIAN ENERGY HLG 4.875 08/02/21	BG	XS1405778041	241	248.848	256.287	4,88	2021-08-02	4,30
DOMREP 6.6 01/28/24 Corp	DO	USP3579EAT49	430	438.351	441.188	6,60	2024-01-28	7,40
BLTEBG 6.625 11/15/18	BG	XS0994993037	270	313.157	278.009	6,63	2018-11-15	4,66
GARAN 6 ¼ 04/20/21 Corp	TR	USM8931TAA71	205	200.079	202.100	6,25	2021-04-20	3,39
TRAGSA 5.7 03/20/22 Corp	CO	USP93077AA61	400	384.194	400.736	5,70	2022-03-20	6,72
GLPRLI 6 ½ 09/22/23 Corp	RU	XS1405775450	460	423.265	449.388	6,50	2023-09-22	7,54
MINSUR 6 ¼ 02/07/24 Corp	PE	USP6811TAA36	200	191.019	204.771	6,25	2024-02-07	3,43
ISCTR 5 ½ 04/21/22 Corp	TR	XS1508390090	300	268.353	275.026	5,50	2022-04-21	4,61
MTNSJ 5.373 02/13/22 Corp	MU	XS1503116912	200	178.396	196.231	5,37	2022-02-13	3,29
MEX 4 10/02/23 Corp	MX	US91086QBC15	220	416.924	426.870	4,00	2023-10-02	7,16
TURKEY 4,125% 04/11/2023	TR	XS1057340009	245	261.504	260.668	4,13	2023-04-11	4,37
CBVS 6 ½ 06/15/21 Corp	AR	USP19157AR03	260	257.735	254.789	6,50	2021-06-15	4,27
SOAF 4.665 01/17/24 Corp	ZA	US836205AQ75	170	166.909	166.543	4,67	2024-01-17	2,79
BRAZIL 4 ¼ 01/07/25 Corp	BR	US105756BV13	290	264.104	265.343	4,25	2025-01-07	4,45
COLOM 8 ½ 05/21/24 Corp	CO	US195325BD67	220	265.389	265.766	8,13	2024-05-21	4,46
MILCF 6 ½ 10/15/21 Corp	LU	XS0980363344	260	259.846	266.924	6,63	2021-10-15	4,48
Iš viso:	-	-	5.169	5.452.768	5.535.796	-	-	92,84
Iš viso ne nuosavybės vertybinių popierių:	-	-	5.169	5.452.768	5.535.796	-	-	92,84

3. pastaba. Investicijų portfelio struktūra (tesinys)

Priemonės pavadinimas	Šalis	Kita sandorio šalis	Valiuta	Investicinis sandoris (pozicija)	Sandorio (pozicijos) vertė	Bendra rinkos vertė	Galiojimo terminas	Dalis GA, %
Kitos išvestinės finansinės priemonės								
FW_160816_4	LT	AB Šiaulių bankas	USD	EUR/USD	300.000	(23.298)	2017-01-12	(0,39)
FW_160824_1	LT	AB Šiaulių bankas	USD	EUR/USD	47.000	(3.635)	2017-01-12	(0,06)
FW_160829_1	LT	AB Šiaulių bankas	USD	EUR/USD	220.000	(14.985)	2017-01-12	(0,25)
FW_160919_2	LT	AB Šiaulių bankas	USD	EUR/USD	255.000	(16.641)	2017-02-24	(0,28)
FW_160920_2	LT	AB Šiaulių bankas	USD	EUR/USD	26.000	(1.755)	2017-02-24	(0,03)
FW_160926_1	LT	AB Šiaulių bankas	USD	EUR/USD	670.000	(47.377)	2017-02-24	(0,79)
FW_161019_3	LT	AB Šiaulių bankas	USD	EUR/USD	331.000	(16.403)	2017-03-14	(0,28)
FW_161024_1	LT	AB Šiaulių bankas	USD	EUR/USD	41.000	(1.717)	2017-03-14	(0,03)
FW_161012_4	LT	AB Šiaulių bankas	USD	EUR/USD	231.000	(12.651)	2017-03-14	(0,21)
FW_161202_1	LT	AB Šiaulių bankas	USD	EUR/USD	280.000	(6.193)	2017-04-11	(0,10)
FW_161207_1	LT	AB Šiaulių bankas	USD	EUR/USD	280.000	(7.724)	2017-04-11	(0,13)
FW_161208_1	LT	AB Šiaulių bankas	USD	EUR/USD	850.000	(27.550)	2017-04-11	(0,46)
FW_161110_1	LT	AB Šiaulių bankas	USD	EUR/USD	210.000	(9.230)	2017-03-14	(0,15)
FW_161219_5	LT	AB Šiaulių bankas	USD	EUR/USD	430.000	236	2017-05-16	-
FW_161213_2	LT	AB Šiaulių bankas	USD	EUR/USD	422.000	(8.312)	2017-05-16	(0,14)
Iš viso:	-	-	-	-	-	(197.235)	-	(3,30)
Pinigai								
Banko pavadinimas			Valiuta	Bendra rinkos vertė	Patūkany norma	Dalis GA, %		
AB SEB bankas			EUR	244.369	-	4,10		
AB SEB bankas			USD	38.702	-	0,65		
Iš viso pinigų:			-	283.071	-	4,75		

3 pastaba. Investicijų portfelio struktūra (tūsinys)

Pavadinimas	Trumpas apibūdinimas	Bendra vertė	Paskirtis	Dalis GA, %
Gautinos sumos	Turto pardavimo sandorių gautinos sumos	341.516	-	5,73
Gautinos sumos	Kitos gautinos sumos	191	-	-
Mokėtinos sumos	Valdymo įmonei ir deponitoriumui mokėtinos sumos	(1.293)	-	(0,02)
Iš viso:	-	340.414	-	5,71

Fondas įsteigtas 2016 m., todėl palyginamųjų duomenų nėra.

Fondo investicijų portfelis atitinka fondo investavimo strategiją.

Fondas investuoja į perspektyviausias besivystančių šalių vyriausybų, savivaldybių ir įmonių skolos vertybinius popierius.

Metų pabaigoje fondas daugiausiai buvo investavęs į finansų, telekomunikacijos ir transporto sektorius Turkijoje, Makedonijoje ir Bulgarijoje.



4 pastaba. Investicijų paskirstymas pagal investavimo strategiją atitinkančius kriterijus

Pagal investavimo objektus

Investicijų pasiskirstymas	Rinkos vertė	Dalis aktyvuose, %	Rinkos vertė ataskaitinio laikotarpio pradžioje	Dalis aktyvuose ataskaitinio laikotarpio pradžioje, %
Akcijos	-	-	-	-
Vyriausybės ne nuosavybės vertybiniai popieriai	2.374.013	39,82	-	-
Įmonių ne nuosavybės vertybiniai	3.161.783	53,03	-	-
Kolektyvinio investavimo priemonė	-	-	-	-
Pinigų rinkos priemonės	-	-	-	-
Indėliai	-	-	-	-
Išvestinės finansinės priemonės	(197.235)	(3,31)	-	-
Pinigai kredito įstaigose	283.071	4,75	-	-
Kitos priemonės	-	-	-	-
Iš viso:	5.621.632	94,29	-	-

Fondas įsteigtas 2016 m., todėl palyginamųjų duomenų nėra.

Pagal sektorius

Investicijų pasiskirstymas	Rinkos vertė	Dalis aktyvuose, %	Rinkos vertė ataskaitinio laikotarpio pradžioje	Dalis aktyvuose ataskaitinio laikotarpio pradžioje, %
Telekomunikacijos	995.953	16,70	-	-
Finansinės paslaugos	753.351	12,64	-	-
Pramoninės medžiagos	449.388	7,54	-	-
Komunalinės prekės ir paslaugos	357.584	6,00	-	-
Energetika	400.736	6,72	-	-
Medžiagų sektorius	204.771	3,43	-	-
Išvestinės finansinės priemonės	(197.235)	(3,31)	-	-
Vyriausybės vertybiniai popieriai	2.374.013	39,82	-	-
Iš viso:	5.338.561	89,54	-	-

Fondas įsteigtas 2016 m., todėl palyginamųjų duomenų nėra.

Pagal valiutas

Investicijų pasiskirstymas	Rinkos vertė	Dalis aktyvuose, %	Rinkos vertė ataskaitinio laikotarpio pradžioje	Dalis aktyvuose ataskaitinio laikotarpio pradžioje, %
Eurai	1.491.030	25,01	-	-
JAV doleriai	4.130.602	69,28	-	-
Iš viso:	5.621.632	94,29	-	-

Fondas įsteigtas 2016 m., todėl palyginamųjų duomenų nėra.



4 pastaba. Investicijų paskirstymas pagal investavimo strategiją atitinkančius kriterijus (tęsiniai)

Pagal geografinę zoną

Investicijų pasiskirstymas	Rinkos vertė	Dalis aktyvuose, %	Rinkos vertė ataskaitinio laikotarpio pradžioje	Dalis aktyvuose ataskaitinio laikotarpio pradžioje, %
Lietuva	85.835	1,44	-	-
Estija	101.297	1,70	-	-
Bulgarija	534.296	8,96	-	-
Liuksemburgas	266.925	4,48	-	-
Rusija	449.388	7,55	-	-
Gruzija	276.225	4,63	-	-
Argentina	254.789	4,27	-	-
Brazilija	265.343	4,45	-	-
Kolumbija	666.502	11,18	-	-
Makedonija	547.635	9,19	-	-
Mauricijus	196.231	3,29	-	-
Meksika	426.870	7,16	-	-
Peru	204.771	3,43	-	-
Turkija	737.794	12,37	-	-
Dominikos Respublika	441.188	7,40	-	-
Pietų Afrikos Respublika	166.543	2,79	-	-
Iš viso:	5.621.632	94,29	-	-

Fondas įsteigtas 2016 m., todėl palyginamųjų duomenų nėra.

Pagal emitentų tipą

Investicijų pasiskirstymas	Rinkos vertė	Dalis aktyvuose, %	Rinkos vertė ataskaitinio laikotarpio pradžioje	Dalis aktyvuose ataskaitinio laikotarpio pradžioje, %
Lietuvos Respublikos Vyriausybė	-	-	-	-
Kitų šalių vyriausybės	2.374.013	39,82	-	-
Lietuvos Respublikoje registruotos įmonės	-	-	-	-
Ne Lietuvos Respublikoje registruotos įmonės	3.161.783	53,03	-	-
Lietuvos Respublikoje registruoti Kolektyvinio investavimo subjektai	-	-	-	-
Ne Lietuvos Respublikoje registruoti Kolektyvinio investavimo subjektai	-	-	-	-
Kita	(197.235)	(3,31)	-	-
Iš viso:	5.338.561	89,54	-	-

Fondas įsteigtas 2016 m., todėl palyginamųjų duomenų nėra.



5 pastaba. Investicijų vertės pokytis

2016 m.

Grynujų aktyvų ataskaitos straipsniai	Pokytis					
	Praėjusio ataskaitinio laikotarpio pabaigoje	Įsigyta	Parduota (išpirkta)	Vertės padidėjimas	Vertės sumažėjimas	Ataskaitinio laikotarpio pabaigoje
Terminuotieji indėliai	-	-	-	-	-	-
Pinigų rinkos priemonės	-	-	-	-	-	-
Ne nuosavybės vertybiniai popieriai ²	-	6.442.291	1.095.513	821.384	632.366	5.535.796
Vyriausybių ir centrinių bankų arba jų garantuoti ne nuosavybės vertybiniai popieriai	-	2.579.848	497.458	416.672	125.049	2.374.013
Kiti ne nuosavybės vertybiniai popieriai	-	3.862.443	598.055	404.712	507.317	3.161.783
Nuosavybės vertybiniai popieriai	-	-	-	-	-	-
Kolektyvinio investavimo subjektų investiciniai vienetai ir akcijos	-	-	-	-	-	-
Išvestinės finansinės priemonės ¹	-	-	(3.335)	-	200.570	(197.235)
Iš viso	-	6.442.291	1.092.178	821.384	832.936	5.338.561

¹ Likutis praėjusio ataskaitinio laikotarpio pabaigoje – parodoma išvestinių finansinių priemonių tikroji vertė.

Įsigyta per laikotarpį – vertė lygi nuliui, kadangi išvestinės priemonės yra vertinamos tik kitą dieną po įsigijimo.

Parduota (išpirkta) per laikotarpį – parodomas pasibaigusį sandorių realizuotas rezultatas.

² Likutis praėjusio ataskaitinio laikotarpio pabaigoje – parodoma ne nuosavybės vertybinių popierių tikroji vertė metų pradžioje su sukauptomis palūkanomis.

Įsigyta per laikotarpį – įsigijimo vertė parodoma kartu su ankstesnio kliento sukauptomis palūkanomis įsigijimo dieną.

Parduota (išpirkta) per laikotarpį – parodoma pardavimo vertė, kuri susideda iš sukauptų palūkanų, įsigijimo savikainos bei realizuoto pelno ar nuostolio.

Vertės padidėjimas/sumažėjimas – parodomas sukauptos palūkanos ir perkainavimo rezultatas

Fondas įsteigtas 2016 m., todėl palyginamųjų duomenų nėra.

6 pastaba. Investicijų pardavimo rezultatai

Subjektas 2016 m. neturėjo finansinių priemonių pardavimo sandorių, kurie apskaitoje vertinami ne tikrąja verte.

7 pastaba. Išvestinės finansinės priemonės

Per ataskaitinį laikotarpį įvykdyti išvestinių finansinių priemonių sandoriai su AB Šiaulių banku:

Priemonės kategorija	Atsiskaitymo data	Pelnas / nuostoliai	Valiuta	Priemonės panaudojimas	Pastabos
Išankstinis valiutos sandoris	2016-12-13	(3.678)	EUR	Valiutos kurso svyravimo rizikos draudimas	Neprekiuojama reguliuojamose rinkose
Išankstinis valiutos sandoris	2016-12-13	343	EUR	Valiutos kurso svyravimo rizikos draudimas	Neprekiuojama reguliuojamose rinkose
Iš viso:	-	(3.335)	EUR	-	-

Per ataskaitinį laikotarpį nustoję galioti sandoriai, sudaryti su AB Šiaulių banku:

Sandorių skaičius	Pirkimas		Pardavimas		Pelnas (nuostoliai), Eur
	valiuta	Suma, Eur	valiuta	Suma, Eur	
1	EUR	89.349	USD	89.349	(3.678)
1	USD	23.140	EUR	23.140	343
Iš viso	EUR	112.489	EUR	112.489	(3.335)



7 pastaba. Išvestinės finansinės priemonės (tęsinys)

Ataskaitiniu laikotarpiu Fondas sudarė išankstinius valiutos sandorius (angl. currency forwards). Šie sandoriai buvo naudojami valiutos rizikos valdymo tikslais. Valiutos išankstiniais sandoriais buvo mažinama valiutos rizika investuojant JAV doleriais. Taip sumažinami Fondo investicijų ir Fondo vieneto vertės svyravimai dėl valiutos kurso pokyčių.

Sudarydamas šiuos sandorius, kuriais neprekiuojama biržoje, Fondas prisiima susijusių išankstinių sandorių emitento kredito riziką. Tai rizika, kad Fondo atžvilgiu sandorio šalis ar emitentas nevykdys prisiimtų finansinių įsipareigojimų. Ši rizika yra valdoma laikantis nuostatos, jog bendra investicijų suma į vieną sandorio šalį ar emitentą negali būti didesnė kaip 20 proc. grynyų aktyvų vertės

Galiojančių sandorių su AB Šiaulių banku rinkos vertė ataskaitinei datai:

Priemonės kategorija	Įsipareigojimų vertė ataskaitinio laikotarpio pabaigoje	Valiuta	Pastabos
Išankstiniai valiutos sandoriai	(197.235)	EUR	Neprekiuojama reguliuojamose rinkose
Iš viso:	(197.235)	EUR	-

Priemonės kategorija	Atsiskaitymo data	Pelnas / nuostoliai	Valiuta	Priemonės panaudojimas	Pastabos
Išankstinis valiutos sandoris	2017-01-12	(23.299)	EUR	Valiutos kurso svyravimo rizikos draudimas	Neprekiuojama reguliuojamose rinkose
Išankstinis valiutos sandoris	2017-01-12	(3.635)	EUR	Valiutos kurso svyravimo rizikos draudimas	Neprekiuojama reguliuojamose rinkose
Išankstinis valiutos sandoris	2017-01-12	(14.985)	EUR	Valiutos kurso svyravimo rizikos draudimas	Neprekiuojama reguliuojamose rinkose
Išankstinis valiutos sandoris	2017-02-24	(16.641)	EUR	Valiutos kurso svyravimo rizikos draudimas	Neprekiuojama reguliuojamose rinkose
Išankstinis valiutos sandoris	2017-02-24	(1.755)	EUR	Valiutos kurso svyravimo rizikos draudimas	Neprekiuojama reguliuojamose rinkose
Išankstinis valiutos sandoris	2017-02-24	(47.377)	EUR	Valiutos kurso svyravimo rizikos draudimas	Neprekiuojama reguliuojamose rinkose
Išankstinis valiutos sandoris	2017-03-14	(12.651)	EUR	Valiutos kurso svyravimo rizikos draudimas	Neprekiuojama reguliuojamose rinkose
Išankstinis valiutos sandoris	2017-03-14	(16.402)	EUR	Valiutos kurso svyravimo rizikos draudimas	Neprekiuojama reguliuojamose rinkose
Išankstinis valiutos sandoris	2017-03-14	(1.717)	EUR	Valiutos kurso svyravimo rizikos draudimas	Neprekiuojama reguliuojamose rinkose
Išankstinis valiutos sandoris	2017-03-14	(9.230)	EUR	Valiutos kurso svyravimo rizikos draudimas	Neprekiuojama reguliuojamose rinkose
Išankstinis valiutos sandoris	2017-04-11	(6.193)	EUR	Valiutos kurso svyravimo rizikos draudimas	Neprekiuojama reguliuojamose rinkose
Išankstinis valiutos sandoris	2017-04-11	(7.724)	EUR	Valiutos kurso svyravimo rizikos draudimas	Neprekiuojama reguliuojamose rinkose
Išankstinis valiutos sandoris	2017-04-11	(27.550)	EUR	Valiutos kurso svyravimo rizikos draudimas	Neprekiuojama reguliuojamose rinkose
Išankstinis valiutos sandoris	2017-05-16	(8.312)	EUR	Valiutos kurso svyravimo rizikos draudimas	Neprekiuojama reguliuojamose rinkose
Išankstinis valiutos sandoris	2017-05-16	236	EUR	Valiutos kurso svyravimo rizikos draudimas	Neprekiuojama reguliuojamose rinkose
Iš viso:	-	(197.235)	EUR	-	-



Galiojantys išvestinių finansinių priemonių sandoriai su AB Šiaulių banku:

Sandorių skaičius	Pirkimas		Pardavimas		Pelnas (nuostoliai), Eur
	valiuta	Suma, Eur	valiuta	Suma, Eur	
15	EUR	4.183.314	USD	4.183.314	(197.235)
Iš viso:		4.183.314		4.183.314	(197.235)

8 pastaba. Atlyginimo tarpininkams sąnaudos

Per ataskaitinį laikotarpį sąnaudų tarpininkams nebuvo.

9 pastaba. Dalyviams apskaičiuoti ir (ar) išmokėti dividendai ir kitos išmokos, kurias išmokėjus vienetų skaičius nesikeičia

Per ataskaitinį laikotarpį Subfondas klientams neišmokėjo ir neapskaitė mokėtinų dividendų.

10 pastaba. Pasiskolintos ir paskolintos lėšos

Per ataskaitinį laikotarpį ir jo pabaigoje subfondo reikmėms pasiskolintų lėšų nebuvo.

11 pastaba. Trečiosios šalies įsipareigojimai garantuoti subjekto pajamingumo dydį

Per ataskaitinį laikotarpį ir jo pabaigoje trečiosios šalies įsipareigojimai garantuoti subjekto pajamingumo dydį nebuvo.

12 pastaba. Sandorių su susijusiais asmenimis ataskaitinio ir praėjusio ataskaitinio laikotarpių sumos

Sandoriai ir likučiai su valdymo įmone atskleisti 3 ir 19 pastabose.

13 pastaba. Reikšmingas apskaitinių įvertinimų, jeigu tokių nebuvo, pakeitimo poveikis ar pateiktos lyginamosios informacijos koregavimas dėl apskaitos politikos keitimo ar dėl klaidų

Subfondas per ataskaitinį laikotarpį nuo 2016 m. sausio 1 d. iki 2016 m. gruodžio 31 d. vadovavosi ta pačia apskaitos politika.

14 pastaba. Trumpas reikšmingų poataskaitinių įvykių, kurių neatskleidimas gali turėti reikšmingos įtakos įmonės finansinių ataskaitų vartotojų galimybei priimti sprendimus

Po ataskaitinio laikotarpio pabaigos reikšmingų poataskaitinių įvykių nebuvo.

15 pastaba. Po grynujų aktyvų skaičiavimo datos įvykę reikšmingi turto ir įsipareigojimų pokyčiai, neįtraukti į grynujų aktyvų vertę

Po ataskaitinio laikotarpio pabaigos reikšmingų turto ir įsipareigojimų pokyčių nebuvo.

16 pastaba. Kita reikšminga informacija apie kolektyvinio investavimo subjekto finansinę būklę, veiksniai ir aplinkybės, turėję įtakos kolektyvinio investavimo subjekto turtui ar įsipareigojimams

Kitos reikšmingos informacijos apie Subfondo finansinę būklę nėra.

17 pastaba. Finansinė rizika ir jos valdymo metodai

Fondą įtakančių rizikų aprašymas

Fondas patiria šiuos rizikos veiksnius: palūkanų normos rizika, kredito rizika, infliacijos rizika, rinkos likvidumo rizika, valiutų kursų svyravimo rizika, sandorio šalių ir atsiskaitymų rizika, politinė ir teisinė rizika, Fondo investavimo tikslų ir investavimo politikos rizika.

Likvidumo rizika

Fondo struktūroje 2016 metų pabaigoje nebuvo ženklų finansinių įsipareigojimų.

Likvidumo rizika yra valdoma ribojant finansinių įsipareigojimų dydį: įsipareigojimų suma vienai sandorio šaliai ar emitentui negali būti didesnė kaip 20 proc. grynujų aktyvų vertės.

Jautrumo analizė – akcijų rinkos rizika

Fondo jautrumui rinkos rizikai įvertinti geriausia tinka beta rodiklis (skaičiuojamas naudojant fondo bei fondo palyginamojo indekso duomenis).



17 pastaba. Finansinė rizika ir jos valdymo metodai (tęsinys)

2016 m. pabaigoje fondo beta rodiklis sudarė 0,75 (skaičiuojant už 12 mėn.). Tai reiškia, jog 1 proc. pokytis fondo palyginamajame indekse vidutiniškai sąlygojo 0,75 proc. fondo vertės pokytį.

Ši jautrumo analizė remiasi šiomis prielaidomis:

- jog istoriniai santykiai, galioję tarp fondo investicijų bei palyginamojo indekso, galios ir ateityje
- jog tarp fondo vertės bei palyginamojo indekso verčių laike yra tiesinis santykis.

18 pastaba. Investicijų graža ir investicijų gražos lyginamoji informacija:

18.1. Lyginamasis indeksas ir trumpas jo apibūdinimas:

Fondas naudoja palyginamąjį indeksą JP Morgan Emerging Markets Bond Index Global Hedged EUR.

18 pastaba. Investicijų graža ir investicijų gražos lyginamoji informacija (tęsinys):

18.2. Investicinio vieneto vertės pokyčio, investicijų portfelio metinės investicijų bendrosios ir grynosios gražos ir lyginamojo indekso pokyčio rodikliai (%):

	Ataskaitinio laikotarpio	Prieš metus	Prieš 2 metus	Prieš 10 metų
Investicinio vieneto vertės pokytis ¹	4,46	-	-	-
Lyginamojo indekso reikšmės pokytis	(1,64)	-	-	-
Metinė bendroji investicijų graža ³	4,56	-	-	-
Metinė grynoji investicijų graža ²	4,56	-	-	-
Investicinio vieneto vertės pokyčio standartinis nuokrypis ⁴	3,76	-	-	-
Lyginamojo indekso reikšmės pokyčio standartinis nuokrypis ⁵	6,90	-	-	-
Investicinio vieneto vertės ir lyginamojo indekso reikšmės koreliacijos koeficientas ⁶	86	-	-	-
Indekso sekimo paklaida ⁷	3,37	-	-	-
Alfa rodiklis ⁸	5,71	-	-	-
Beta rodiklis ⁹	0,75	-	-	-

¹ Apskaičiuojant investicinio vieneto vertės pokytį, neatsižvelgiama į platinimo mokesčių.

² Metinė grynoji investicijų graža - investicinių priemonių portfelio investicijų graža, kurią apskaičiuojant atsižvelgiama į fondo taikomus investicijų valdymo mokesčius ir prekybos išlaidas.

³ Metinė bendroji investicijų graža - investicinių priemonių portfelio investicijų graža, kurią apskaičiuojant atsižvelgiama tik į prekybos išlaidas.

⁴ Investicinio vieneto (akcijos) vertės pokyčio standartinis nuokrypis - standartinis rizikos rodiklis, parodantis, kaip stipriai svyruoja vieneto vertės pokyčiai, palyginus su jų vidutiniu pokyčiu.

⁵ Lyginamojo indekso reikšmės pokyčio standartinis nuokrypis - statistinis rizikos rodiklis, parodantis, kaip stipriai svyruoja lyginamojo indekso pokyčiai, palyginus su jų vidutiniu pokyčiu.

⁶ Investicinio vieneto (akcijos) vertės ir lyginamojo indekso reikšmės koreliacijos koeficientas - rodiklis, kuris parodo vieneto verčių ir lyginamojo indekso reikšmių statistinę priklausomybę.

⁷ Indekso sekimo paklaida - rodiklis, kuris parodo, kiek vieneto vertės pokyčiai atitinka (arba seka) lyginamojo indekso reikšmės pokyčius.

⁸ Alfa rodiklis - rodiklis, kuris parodo skirtumą tarp pensijų fondo ar kolektyvinio investavimo subjekto vieneto vertės pokyčio ir lyginamojo indekso pokyčio, esant palyginamam rizikos lygiui.

⁹ Beta rodiklis - rodiklis, kuris parodo, kiek pasikeičia pensijų fondo ar kolektyvinio investavimo subjekto vieneto vertė pasikeitus lyginamojo indekso reikšmei.

Fondas įsteigtas 2016 m., todėl palyginamųjų duomenų nėra.

18 pastaba. Investicijų grąža ir investicijų lyginamoji informacija (tęsinys)

18.3. Vidutinė investicijų grąža, vidutinis investicinio vieneto vertės pokytis ir jo standartinis pokytis, taip pat vidutinis lyginamojo indekso pokytis (%):

	Per paskutiniuosius 3 metus	Per paskutiniuosius 5 metus	Per paskutiniuosius 10 metų	Nuo veiklos pradžios
Vidutinis investicinio vieneto vertės pokytis ¹	-	-	-	9,04
Vidutinis lyginamojo indekso reikšmės pokytis ²	-	-	-	(3,22)
Vidutinė bendroji investicijų grąža ³	-	-	-	4,56
Vidutinė grynoji investicijų grąža ⁴	-	-	-	4,56
Vidutinis investicinio vieneto vertės pokyčio standartinis nuokrypis ⁵	-	-	-	3,74

¹ Vidutinis investicinio vieneto vertės pokytis - tai geometrinis metinių apskaitos vieneto vertės pokyčių vidurkis.

² Vidutinis lyginamojo indekso reikšmės pokytis - tai geometrinis metinių apskaitos vieneto vertės pokyčių vidurkis.

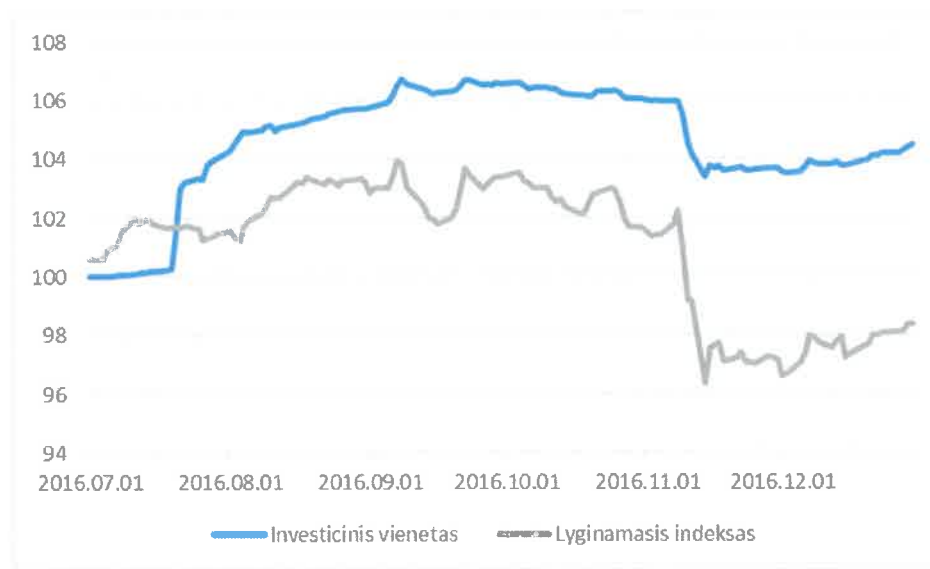
³ Vidutinė grynoji investicijų grąža - tai geometrinis metinių grynosios investicijų grąžos pokyčių vidurkis.

⁴ Vidutinė bendroji investicijų grąža - tai geometrinis metinių bendrosios investicijų grąžos pokyčių vidurkis.

⁵ Vidutinis investicinio vieneto (akcijos) vertės pokyčio standartinis nuokrypis - tai metinis apskaitos vieneto vertės pokyčio standartinis nuokrypis už nurodytą laikotarpį.

Fondas įsteigtas 2016 m., todėl palyginamųjų duomenų nėra.

Lyginamojo indekso ir investicinio vieneto vertės pokytis laikotarpiu nuo 2016-07-01 iki 2016-12-31





INVL BESIVYSTANČIŲ PASAULIO RINKŲ OBLIGACIJŲ SUBFONDO
2016 METŲ ATASKAITA

19 pastaba. Išlaidų ir apyvartumo rodikliai:

2016 m.

	Atskaitymų dydis		Per ataskaitinį laikotarpį priskaičiuotų atskaitymų suma, Eur	% nuo ataskaitinio laikotarpio vidutinės grynujų aktyvų vertės
	Maksimalus, nustatytas steigimo dokumentuose	Ataskaitiniu laikotarpiu taikytas		
Už valdymą:				
<i>Nekintamas dydis</i>	Ne didesnis kaip 1,25 proc. nuo Subfondo vidutinės metinės GA vertės	0 proc. nuo Subfondo vidutinės metinės GA vertės	-	-
<i>Sėkmės mokestis</i>	Netaikomas	Netaikomas	-	-
Depozitoriumui	Ne didesnis kaip 0,5 proc. nuo vidutinės metinės GA vertės	Ne didesnis kaip 0,5 proc. nuo vidutinės metinės GA vertės	1.808	0,07
Už sandorių sudarymą	Ne didesnis kaip 1 proc. nuo sudarytų sandorių vertės	Ne didesnis kaip 1 proc. nuo sudarytų sandorių vertės	-	-
Kitos veiklos išlaidos (platinimo mokestis)	Ne didesnis kaip 5 procentai nuo subfondo vieneto vertės	Netaikomas	-	-
Kitos veiklos išlaidos (keitimo mokestis)	Ne didesnis kaip 0,25 proc. nuo keičiamų subfondo vienetų vertės	0,25 proc. nuo keičiamų subfondo vienetų vertės	256	0,01
Už auditą	Atlyginimų audito įmonei ir finansų įstaigoms už suteiktas paslaugas suma negali viršyti 1 proc. procento nuo vidutinės metinės Fondo GA vertės	Atlyginimų audito įmonei ir finansų įstaigoms už suteiktas paslaugas suma negali viršyti 1proc. procento nuo vidutinės metinės Fondo GA vertės	-	-
Kitos veiklos išlaidos (už banko paslaugas)			33	-
Kitos veiklos išlaidos (atlyginimas bankui už dalyvių apskaitą)	Ne daugiau kaip 1 proc. nuo subfondo vidutinės metinės GA vertės	Ne daugiau kaip 1 proc. nuo subfondo vidutinės metinės GA vertės	-	-
Kitos veiklos išlaidos (mokesčiai rinkos formuotojui, kotiravimo išlaidos bei neperiodiniai mokesčiai)			-	-
Kitos veiklos išlaidos (teisinės išlaidos)	Ne daugiau kaip 1 proc. nuo Sudėtinio fondo vidutinės metinės GA vertės	Ne daugiau kaip 1 proc. nuo Sudėtinio fondo vidutinės metinės GA vertės	-	-
Išlaidų, įskaičiuojamų į BIK, suma				1.841
BIK % nuo GAV *				0,07
Visų išlaidų suma				2.097
PAR (%) **				53,88

* Bendrasis išlaidų koeficientas (BIK) – procentinis dydis, kuris rodo, kokia vidutinė subjekto grynujų aktyvų dalis skiriama jo valdymo išlaidoms padengti. Šios išlaidos tiesiogiai sumažina investuotojo investicijų grąžą. Pažymėtina, kad, skaičiuojant BIK, į sandorių sudarymo, platinimo ir keitimo mokesčius išlaidas neatsižvelgiama.

** Portfelio apyvartumo rodiklis (PAR) – rodiklis, apibūdinantis prekybos kolektyvinio investavimo subjekto portfelį sudarančiomis priemonėmis aktyvumą. Subjektai, kurių PAR aukštas, turi daugiau sandorių sudarymo išlaidų.

Fondas įsteigtas 2016 m., todėl palyginamųjų duomenų nėra.



20 pastaba. Pinigų srautai:

	Pinigų srautų pavadinimas	Finansiniai metai	Praėję finansiniai metai*
I.	Pagrindinės veiklos pinigų srautai	-	-
I.1.	Ataskaitinio laikotarpio pinigų įplaukos	753.996	-
I.1.1.	Gauti pinigai už parduotą finansinį ir investicinį turą	718.874	-
I.1.2.	Gautos palūkanos	35.122	-
I.1.3.	Gauti dividendai	-	-
I.1.4.	Gauti nuompinigiai	-	-
I.1.5.	Kitos veiklos įplaukos	-	-
I.2.	Ataskaitinio laikotarpio pinigų išmokos	6.443.095	-
I.2.1.	Išmokos už finansinio ir investicinio turto įsigijimą ir įvykdyti įsipareigojimai	6.442.291	-
I.2.2.	Išmokos, susijusios su bendrosiomis ir administracinėmis reikmėmis	804	-
I.2.3.	Padėti indėliai	-	-
I.2.4.	Kitos išmokos	-	-
	Gryniesi pagrindinės veiklos pinigų srautai (I.1-I.2)	(5.689.099)	-
II.	Finansinės veiklos pinigų srautai	-	-
II.1.	Ataskaitinio laikotarpio pinigų įplaukos. Investicinių vienetų pardavimas	6.021.669	-
II.2.	Ataskaitinio laikotarpio pinigų išmokos. Investicinių vienetų išpirkimas	42.811	-
II.3.	Dividendų išmokėjimas	-	-
II.4.	Paskolų gavimas	-	-
II.5.	Paskolų grąžinimas	-	-
II.6.	Sumokėtos palūkanos	-	-
II.7.	Pinigų srautai, susiję su kitais finansavimo šaltiniais(+ arba -)	(3.335)	-
II.8.	Kitas finansinės veiklos pinigų srautų padidėjimas	465	-
II.9.	Kitas finansinės veiklos pinigų srautų sumažėjimas	-	-
	Gryniesi finansinės veiklos pinigų srautai (II.1- II.2- II.3 + II.4-II.5 - II.6 + II.7 + II.8 - II.9)	5.975.988	-
III.	Užsienio valiutų kursų pokyčio įtaka grynujų pinigų likučiui (+ arba -) **	(3.818)	-
IV.	Grynasis pinigų srautų padidėjimas (sumažėjimas) (+ arba -)	283.071	-
V.	Pinigai laikotarpio pradžioje	-	-
VI.	Pinigai laikotarpio pabaigoje	283.071	-

* Fondas įsteigtas 2016 m., todėl palyginamųjų duomenų nėra

** taip pat įtraukiamas skirtumas tarp sandorio atsiskaitymo dienos ir sandorio sudarymo dienos dėl valiutos kursų pokyčių



24. Visas audito išvados tekstas:

Pateikiamas ataskaitos 2 - 3 puslapiuose.

25. Informacija apie kolektyvinio investavimo subjekto investicinės veiklos pajamas ir patirtas sąnaudas per ataskaitinį laikotarpį:

I.	Pajamos iš investicinės veiklos	-
1.	<i>Palūkanų pajamos</i>	-
2.	<i>Realizuotas pelnas (nuostoliai) iš investicijų į:</i>	1.060.390
2.1.	nuosavybės vertybinius popierius	-
2.2.	ne nuosavybės vertybinius popierius	1.060.390
2.3.	pinigų rinkos priemonės	-
2.4.	išvestines finansines priemones	-
2.5.	kitų kolektyvinio investavimo subjektų vienetų	-
2.6.	nekilnojamojo turto objektus	-
2.7.	kitas investicines priemones	-
3.	<i>Nerealizuotas pelnas (nuostoliai) iš:</i>	(1.145.173)
3.1.	nuosavybės vertybinių popierių	-
3.2.	ne nuosavybės vertybinių popierių	(944.603)
3.3.	pinigų rinkos priemonių	-
3.4.	išvestinių finansinių priemonių	(200.570)
3.5.	kitų kolektyvinio investavimo subjektų vienetų	-
3.6.	nekilnojamojo turto objektų	-
3.7.	kitų investicinių priemonių	-
4.	<i>Kitos pajamos:</i>	134.088
4.1.	nekilnojamojo turto nuomos pajamos	-
4.2.	teigiamas rezultatas iš valiutų kursų skirtumo	60.202
4.3.	kitos	73.886
	Pajamų iš viso	49.305
II.	Sąnaudos	-
1.	<i>Veiklos sąnaudos:</i>	2.097
1.1.	atskaitymai už valdymą	256
1.2.	atskaitymai depozitoriumui	1.808
1.3.	mokėjimai tarpininkams	-
1.4.	išlaidos už auditą	-
1.5.	kiti mokėjimai ir išlaidos	33
2.	<i>Kitos išlaidos:</i>	64.021
2.1.	palūkanų išlaidos	-
2.2.	išlaidos, susijusios su valdomais nekilnojamojo turto objektais	-
2.3.	neigiamas rezultatas iš valiutų kursų skirtumo	64.021
2.4.	kitos	-
	Sąnaudų iš viso	66.118
III.	Grynosios pajamos	(16.813)
IV.	Išmokos (dividendai) investicinių vienetų savininkams	-
V.	Reinvestuotos pajamos	(16.813)

26. Kita reikšminga informacija apie kolektyvinio investavimo subjekto finansinę būklę, veiksniai ir aplinkybės, turėję įtakos kolektyvinio investavimo subjekto turtui ar įsipareigojimams:

Kitos reikšmingos informacijos apie Subfondo finansinę būklę nėra.



VII. INFORMACIJA APIE DIVIDENDŲ IŠMOKĖJIMĄ

27. Informacija apie priskaičiuotus ir (ar) išmokėtus dividendus:

Informacija pateikta aiškinamojo rašto 9 pastaboje.

VIII. INFORMACIJA APIE KOLEKTYVINO INVESTAVIMO SUBJEKTO REIKMĖMS PASISKOLINTAS LĖŠAS

28. Kolektyvinio investavimo subjekto reikmėms pasiskolintos lėšos ataskaitinio laikotarpio pabaigoje:

Informacija pateikta aiškinamojo rašto 10 pastaboje.

IX. KITA INFORMACIJA

29. Paaiškinimai, komentarai, iliustruojamoji grafinė medžiaga ir kita svarbi informacija apie kolektyvinio investavimo subjekto veiklą, kad investuotojas galėtų tinkamai įvertinti subjekto veiklos pokyčius ir rezultatus:

Informacija pateikta aiškinamojo rašto 18 pastaboje.

X. ATSAKINGI ASMENYS

30. Konsultantų, kurių paslaugomis buvo naudotasi rengiant ataskaitą (finansų maklerio įmonės, auditoriai, kt.), vardai, pavardės (juridinių asmenų pavadinimai), adresai, leidimo verstis atitinkama veikla pavadinimas ir numeris:

Konsultantų paslaugomis ruošiant ataskaitas nebuvo naudotasi.

31. Ataskaitą parengusių asmenų vardai, pavardės, pareigos, darbovietė (jeigu ataskaitą rengę asmenys nėra bendrovės darbuotojai):

Ataskaitas parengė valdymo įmonės darbuotojai.

32. Valdymo įmonės administracijos vadovo, vyriausiojo finansininko, ataskaitą rengusių asmenų ir konsultantų parašai ir patvirtinimas, kad joje pateikta informacija teisinga ir nėra nutylėtų faktų, galinčių daryti esminę įtaką pateikiamų rodiklių vertėms:

Aš, UAB „INVL Asset Management“ generalinis direktorius Darius Šulnis, patvirtinu, kad ataskaitoje pateikta informacija teisinga ir nėra nutylėtų faktų, galinčių daryti esminę įtaką subfondo veiklos rezultatų vertinimui.

(parašas)

Aš, UAB „INVL Asset Management“ fondų apskaitos vadovė Aušra Montvydaitė, patvirtinu, kad ataskaitoje pateikta informacija teisinga ir nėra nutylėtų faktų, galinčių daryti esminę įtaką subfondo veiklos rezultatų vertinimui.

(parašas)

33. Asmenys, atsakingi už ataskaitoje pateiktą informaciją:

33.1. už ataskaitą atsakingi įmonės valdymo organų nariai, darbuotojai ir administracijos vadovas:

Vardas ir pavardė	Darius Šulnis	Aušra Montvydaitė
Pareigos	Generalinis direktorius	Fondų apskaitos vadovė
Telefono numeris	8 700 55 959	8 6 264 5582
Fakso numeris	8 5 279 06 02	8 5 279 06 02
El. pašto adresas	darius.sulnis@invl.com	ausra.montvydaite@invl.com

33.2. jeigu ataskaitą rengia konsultantai arba ją rengti padėjo konsultantai, nurodyti konsultantų vardus, pavardes, telefonų ir faksų numerius, el. pašto adresus (jeigu konsultantas yra juridinis asmuo, nurodyti jo pavadinimą, telefonų ir faksų numerius, el. pašto adresą bei konsultanto atstovo(-ų) vardą, pavardę); pažymėti, kokias konkrečias dalis rengė konsultantai arba kokios dalys parengtos jiems padedant, ir nurodyti konsultantų atsakomybės ribas.

Konsultantų paslaugomis rengiant ataskaitas nesinaudota.