

2010 metų ataskaita

„Finasta“ lanksčiosios strategijos subfondas

**„FINASTA“ LANKSČIOSIOS STRATEGIJOS SUBFONDO  
2010 METŲ ATASKAITA**

**I. BENDROJI INFORMACIJA**

1. „Finasta“ lanksčiosios strategijos subfondo (toliau – Subfondo) duomenys:

Pavadinimas	„Finasta“ lanksčiosios strategijos subfondas
Komisijos pritarimo kolektyvinio investavimo subjekto sudarymo dokumentams data	2010 m. spalio 29 d.

2. Ataskaitinis laikotarpis, už kurį pateikta ataskaita:

Nuo 2010 m. sausio 1 d. iki 2010 m. gruodžio 31 d.

3. Duomenys apie valdymo įmonę:

Pavadinimas	UAB „Finasta Asset Management“
Įmonės kodas	126263073
Buveinė (adresas)	Maironio g. 11, LT-01124 Vilnius
Telefono numeris	1813
Fakso numeris	(8~5) 203 22 44
El. pašto adresas	info@finasta.com
Interneto svetainės adresas	www.finasta.com
Veiklos licencijos numeris	VJK-005
Kolektyvinio investavimo subjekto valdytojas, kiti asmenys priimančys investicinius sprendimus	Andrej Cyba, generalinis direktorius Valdybos narys; Petras Kudaras, išdo ir investicijų departamento direktorius; Vitalijus Šostak, Fondų valdymo departamento direktorius, Valdybos narys; Tomas Krakauskas, Portfelijų valdymo departamento direktorius

4. Duomenys apie depozitoriumą:

Pavadinimas	AB SEB bankas
Įmonės kodas	112021238
Buveinė (adresas)	Gedimino pr. 12, LT-01103 Vilnius
Telefono numeris	(8~5) 268 28 00
Fakso numeris	(8~5) 268 23 33

**II. GRŪNŪJŲ AKTYVŲ, INVESTICINIŲ VIENETŲ AR AKCIJŲ SKAIČIUS IR VERTĖS**

5. Grynujų aktyvų (toliau - GA, investicinių vienetų (akcijų) skaičius ir vertė:

	Ataskaitinio laikotarpio pradžioje	Ataskaitinio laikotarpio pabaigoje	Prieš metus	Prieš dvejus metus
Grynujų aktyvų vertė, Lt	-	16.873,9696	-	-
Investicinio vieneto (akcijos) vertė, Lt	-	99,7591	-	-
Investicinių vienetų (akcijų) esančių apyvartoje skaičius	-	169,1472	-	-

**„FINASTA“ LANKSČIOSIOS STRATEGIJOS SUBFONDO  
2010 METŲ ATASKAITA**

6. Per ataskaitinį laikotarpį išplatintų ir išpirktų investicinių vienetų ar akcijų skaičius ir bendra konvertavimo suma:

	Investicinių vienetų skaičius	Vertė, Lt
Išplatinta (konvertuojant pinigines lėšas į investicinius vienetus)	169,1472	16.911,7720
Išpirkta (konvertuojant investicinius vienetus į pinigines lėšas)	-	-
Skirtumas tarp išplatintų ir išpirktų investicinių vienetų (akcijų) skaičiaus ir vertės	-	-

**III. KOLEKTYVINIO INVESTAVIMO SUBJEKTO IŠLAIDŲ IR APYVARTUMO RODIKLIAI**

7. Atskaitymai iš kolektyvinio investavimo subjekto turto:

Atskaitymai	Atskaitymų dydis		Per ataskaitinį laikotarpį priskaičiuotų atskaitymų suma, Lt	Per ataskaitinį laikotarpį sumokėtų atskaitymų suma, Lt	% nuo ataskaitinio laikotarpio vidutinės grynųjų aktyvų vertės
	Maksimalus, nustatytas sudarymo dokumentuose	Ataskaitiniu laikotarpiu taikytas			
Už valdymą:					
<i>Nekintamas dydis</i>	2 proc. nuo subfondo vidutinės metinės GA vertės	2 proc. nuo subfondo vidutinės metinės GA vertės	53	24	0,33
<i>Sėkmės mokestis</i>	15 proc. nuo subfondo GA vertės augimo	15 proc. nuo subfondo GA vertės augimo	-	-	-
Depozitoriumui	Ne didesnis kaip 0,5 proc. nuo vidutinės metinės GA vertės	Ne didesnis kaip 0,5 proc. nuo vidutinės metinės GA vertės	2	-	0,01
Už sandorių sudarymą	Ne didesnis kaip 1 proc. nuo sudarytų sandorių vertės	Ne didesnis kaip 1 proc. nuo sudarytų sandorių vertės	-	-	
Kitos veiklos išlaidos (platinimo mokestis)	2 proc. nuo subfondo vieneto vertės	2 proc. nuo subfondo vieneto vertės	338	334	2,13
Kitos veiklos išlaidos (keitimo mokestis)	0,25 proc. nuo keičiamų subfondo vienetų vertės	0,25 proc. nuo keičiamų subfondo vienetų vertės	-	-	-
Už auditą	Atlyginimų audito įmonei ir finansų įstaigoms už suteiktas paslaugas suma negali viršyti 1 proc. procento nuo vidutinės metinės Fondo GA vertės	Atlyginimų audito įmonei ir finansų įstaigoms už suteiktas paslaugas suma negali viršyti 1 proc. procento nuo vidutinės metinės Fondo GA vertės	-	-	
Kitos veiklos išlaidos (trečiųjų šalių mokesčiai)					
Kitos veiklos išlaidos (už banko paslaugas)			-	-	-
Kitos veiklos išlaidos (teisinės išlaidos)	Ne daugiau kaip 1 proc. nuo Sudėtinio fondo vidutinės metinės GA vertės	Ne daugiau kaip 1 proc. nuo Sudėtinio fondo vidutinės metinės GA vertės	--	-	-
Išlaidų, įskaičiuojamų į BIK, suma					55
BIK % nuo GAV*					0,35
Visų išlaidų suma					393
PAR (praėjusio analogiško ataskaitinio laikotarpio PAR)**					-106,33%

\*Bendrasis išlaidų koeficientas (BIK) – procentinis dydis, kuris parodo, kokia vidutinė subjekto grynųjų aktyvų dalis skiriama jo valdymo išlaidoms padengti. Šios išlaidos tiesiogiai sumažina investuotojo investicijų grąžą. Pažymėtina, kad, skaičiuojant BIK, į sandorių sudarymo išlaidas neatsižvelgiama.

\*\*Portfelio apyvartumo rodiklis (PAR) – rodiklis, apibūdinantis prekybos kolektyvinio investavimo subjekto portfelį sudarančiomis priemonėmis aktyvumą. Subjektai, kurių PAR aukštas, turi daugiau sandorių sudarymo išlaidų.

**„FINASTA“ LANKSČIOSIOS STRATEGIJOS SUBFONDO  
2010 METŲ ATASKAITA**

**8. Mokėjimai tarpininkams:**

Tarpininko pavadinimas	Suteiktų paslaugų aprašymas	Sumokėti mokesčiai	Tarpininko ryšys su valdymo įmone
AB bankas „Finasta“	Komisinis mokestis už tarpininkavimą sudarant vertybinių popierių sandorius	-	Valdymo įmonės ir tarpininko kontroliuojantis asmuo yra AB Bankas „Snoras“
<b>Iš viso</b>	***	-	***

**9. Informacija apie visus egzistuojančius susitarimus dėl mokėjimų pasidalijimo, taip pat apie paslėptuosius komisinius:**

Per ataskaitinį laikotarpį valdymo įmonė nebuvo sudariusi jokių formalių ar neformalių susitarimų dėl mokėjimų pasidalijimo. Fondui nebuvo taikyti jokie paslėpti komisiniai mokesčiai.

**10. Pavyzdys, iliustruojantis atskaitymų įtaką galutinei investuotojui tenkančiai investicijų grąžai:**

	Po 1 metų	Po 3 metų	Po 5 metų	Po 10 metų
Sumokėta atskaitymų Lt	405,14	831,52	1.280,53	2.512,41
Sukauptą suma, jei nebūtų atskaitymų	10.500,00	11.576,25	12.762,82	16.288,95
Sukauptą suma, esant dabartiniam atskaitymų dydžiui	10.094,86	10.744,73	11.482,28	13.776,54

#### IV. INFORMACIJA APIE KOLEKTYVINIO INVESTAVIMO SUBJEKTO INVESTICINIŲ PRIEMONIŲ PORTFELĮ

11. Ataskaitinio laikotarpio pabaigos investicinių priemonių portfelio sudėtis:

Emitento pavadinimas	Šalis	ISIN kodas	Kiekis, vnt.	Bendra nominali vertė	Bendra įsigijimo vertė	Bendra rinkos vertė	Rinka, pagal kurios duomenis nustatyta rinkos vertė (tinklalapio adresas)	Balsų dalis emitente, %	Dalis GA, %
Nuosavybės vertybiniai popieriai, įtraukti į Oficialųjį ar jį atitinkantį prekybos sąrašą									
Iš viso:							***		
Nuosavybės vertybiniai popieriai, įtraukti į Papildomąjį ar jį atitinkantį prekybos sąrašą									
Iš viso:							***		
Nuosavybės vertybiniai popieriai, kuriais prekiaujama kitose reguliuojamose rinkose									
Iš viso:							***		
Išleidžiami nauji nuosavybės vertybiniai popieriai									
-	-	-	-	-	-	-	-	-	-
Iš viso:							***	-	-
Iš viso nuosavybės vertybinių popierių:							***		

Emitento pavadinimas	Šalis	ISIN kodas	Kiekis, vnt.	Bendra nominali vertė	Bendra įsigijimo vertė	Bendra rinkos vertė	Palūkanų norma	Išpirkimo / konvertavimo data	Dalis GA, %
Ne nuosavybės vertybiniai popieriai, įtraukti į Oficialųjį ar jį atitinkantį prekybos sąrašą									
-	-	-	-	-	-	-	-	-	-
Iš viso:							-	***	-
Ne nuosavybės vertybiniai popieriai, įtraukti į Papildomąjį ar jį atitinkantį prekybos sąrašą									
-	-	-	-	-	-	-	-	-	-
Iš viso:							-	***	-
Ne nuosavybės vertybiniai popieriai, kuriais prekiaujama kitose reguliuojamose rinkose									
-	-	-	-	-	-	-	-	-	-
Iš viso:							-	***	-
Išleidžiami nauji ne nuosavybės vertybiniai popieriai									
-	-	-	-	-	-	-	-	-	-
Iš viso:							-	***	-
Iš viso ne nuosavybės vertybinių popierių:							-	***	-

**„FINASTA“ LANKSČIOSIOS STRATEGIJOS SUBFONDO  
2010 METŲ ATASKAITA**

KIS pavadinimas	Šalis	ISIN kodas	Kiekis, vnt.	Valdytojas	Bendra įsigijimo vertė	Bendra rinkos vertė	Rinka, pagal kurios duomenis nustatyta rinkos vertė (tinklalapio adresas)	KIS tipas*	Dalis GA, %
Kolektyvinio investavimo subjektų įstatymo 61 str. 1 d. reikalavimus atitinkančių kolektyvinio investavimo subjektų (KIS) vienetai (akcijos)									
-	-	-	-	-	-	-	-	-	-
Iš viso:			-	***	-	-	***	***	-
Kitų kolektyvinio investavimo subjektų vienetai (akcijos)									
-	-	-	-	-	-	-	-	-	-
Iš viso:			-	***	-	-	***	***	-
Iš viso KIS vienetų (akcijų):			-	-	-	-	***	***	-

\* KIS 1 – KIS, kurių investavimo strategijoje numatyta iki 100 proc. grynųjų aktyvų investuoti į ne nuosavybės vertybinius popierius;  
 KIS 2 – KIS, kurių investavimo strategijoje numatytas mišrus (subbalansuotas) investavimas;  
 KIS 3 – KIS, kurių investavimo strategijoje numatyta iki 100 proc. grynųjų aktyvų investuoti į nuosavybės vertybinius popierius;  
 KIS 4 – KIS, kurių investavimo strategijoje numatyta iki 100 proc. grynųjų aktyvų investuoti į pinigų rinkos priemones;  
 KIS 5 – visų kitų rūšių KIS (alternatyvaus investavimo, privataus kapitalo, nekilnojamojo turto, žaliavų ir kt.).

Emitento pavadinimas	Šalis	Priemonės pavadinimas	Kiekis, vnt.	Valiuta	Bendra rinkos vertė	Palūkanų norma	Galiojimo pabaigos data	Dalis GA, %
Pinigų rinkos priemonės kuriomis prekiaujama reguliuojamose rinkose								
-	-	-	-	-	-	-	-	-
Iš viso:			-	***	-	-	***	-
Kitos pinigų rinkos priemonės								
-	-	-	-	-	-	-	-	-
Iš viso:			-	***	-	-	***	-
Iš viso pinigų rinkos priemonių:			-	-	-	-	***	-

Kredito įstaigos pavadinimas	Šalis	Valiuta	Bendra rinkos vertė	Palūkanų norma	Indėlio termino pabaiga	Dalis GA, %
Indėliai kredito įstaigose						
Depozitas Finasta1_LTL	LT	LTL	11.117	0,60	2011.01.06	65,88
Iš viso indėlių kredito įstaigose:			11.117	0,60	***	65,88

Priemonės pavadinimas	Emitentas	Šalis	Kita sandorio šalis	Valiuta	Investicinis sandoris (pozicija)	Sandorio (pozicijos) vertė	Bendra rinkos vertė	Rinkos pavadinimas (tinklalapio adresas)	Galiojimo terminas	Dalis GA, %
-----------------------	-----------	-------	---------------------	---------	----------------------------------	----------------------------	---------------------	--	--------------------	-------------

**„FINASTA“ LANKSČIOSIOS STRATEGIJOS SUBFONDO  
2010 METŲ ATASKAITA**

Išvestinės finansinės priemonės, kuriomis prekiaujama reguliuojamose rinkose											
-	-	-	-	-	-	-	-	-	-	-	
Iš viso:							-	-	***	***	-
Kitos išvestinės finansinės priemonės											
-	-	-	-	-	-	-	-	-	-	-	
Iš viso:							-	-	***	***	-
Iš viso išvestinių finansinių priemonių:							-	-	***	***	-

Banko pavadinimas	Valiuta	Bendra rinkos vertė	Palūkanų norma, %	Dalis GA, %
Pinigai				
AB SEB Bankas_LTL	LTL	5.791	Kintanti, pagal pasirašytą sutartį su banku, skaičiuojama nuo pinigų likučio sąskaitoje	34,32
Iš viso pinigų:		5.791	***	34,32

Pavadinimas	Trumpas apibūdinimas	Bendra vertė	Paskirtis	Dalis GA, %
Kitos priemonės, nenurodytos Kolektyvinio investavimo subjektų įstatymo 57 str. 1 d.				
Mokėtinos sumos	Įsipareigojimai kaupimo bendrovei ir depozitoriumui	(35)	-	(0,21)
Iš viso:		***	***	(0,21)

**„FINASTA“ LANKSČIOSIOS STRATEGIJOS SUBFONDO  
2010 METŲ ATASKAITA**

12. Investicijų pasiskirstymas pagal investavimo strategiją atitinkančius kriterijus:

Investicijų pasiskirstymas	Rinkos vertė	Dalis aktyvuose, %	Rinkos vertė ataskaitinio laikotarpio pradžioje	Dalis aktyvuose ataskaitinio laikotarpio pradžioje, %
Akcijos	-	-	-	-
Vyriausybės skolos vertybiniai popieriai	-	-	-	-
Įmonių skolos vertybiniai popieriai	-	-	-	-
Pinigų rinkos priemonės	-	-	-	-
Indėliai	11.117	65,88	-	-
Išvestinės finansinės priemonės	-	-	-	-
Pinigai kredito įstaigose	5.757	34,12	-	-
Kitos priemonės	-	-	-	-
Iš viso:	16.874	100,00	-	-

Pagal valiutas

Investicijų pasiskirstymas	Rinkos vertė	Dalis aktyvuose, %	Rinkos vertė ataskaitinio laikotarpio pradžioje	Dalis aktyvuose ataskaitinio laikotarpio pradžioje, %
Lietuvos litai	16.874	100,00	-	-
Iš viso:	16.874	100,00	-	-

Pagal geografinę zoną

Investicijų pasiskirstymas	Rinkos vertė	Dalis aktyvuose, %	Rinkos vertė ataskaitinio laikotarpio pradžioje	Dalis aktyvuose ataskaitinio laikotarpio pradžioje, %
Lietuva	16.874	100,00	-	-
Iš viso:	16.874	100,00	-	-

13. Per ataskaitinį laikotarpį įvykdyti išvestinių finansinių priemonių sandoriai, išskyrus tuos, kurie nurodyti šios ataskaitos 11 punkte:

Per ataskaitinį laikotarpį tokių sandorių nebuvo įvykdyta.

14. Priedo 11 punkte nurodytų išvestinių finansinių priemonių rūšys, su jomis susijusi rizika, kiekybinės ribos ir metodai, kuriais vertinama su išvestinių finansinių priemonių sandoriais susijusi kolektyvinio investavimo subjekto rizika. Būdas, kuriais išvestinė finansinė priemonė gali apsaugoti investicinių priemonių sandorį (investicinių priemonių poziciją) nuo rizikos:

Per ataskaitinį laikotarpį sandorių su išvestinėmis finansinėmis priemonėmis nebuvo sudaryta ar įvykdyta.



**„FINASTA“ LANKSČIOSIOS STRATEGIJOS SUBFONDO  
2010 METŲ ATASKAITA**

15. Iš išvestinių finansinių priemonių sandorių kylančių įsipareigojimų bendra vertė ataskaitinio laikotarpio pabaigoje:

Fondo lėšomis ataskaitinio laikotarpio pabaigoje nebuvo sudaryta sandorių su išvestinėmis finansinėmis priemonėmis, iš kurių kyla įsipareigojimų.

16. Pateikti analizę, kaip turimas investicinių priemonių portfelis atitinka (neatitinka) kolektyvinio investavimo subjekto investavimo strategiją (investicijų kryptis, investicijų specializaciją, geografinę zoną ir pan.):

Per ataskaitinį laikotarpį investicijos nebuvo atliekamos.

17. Nurodyti veiksniai, per ataskaitinį laikotarpį turėjusius didžiausią įtaką investicinių priemonių portfelio struktūros ir jo vertės pokyčiams:

Fondo investicijų portfelio vertės pokyčiui didžiausią įtaką turėjo fondo administravimo mokesčiai.

**V. KOLEKTYVINIO INVESTAVIMO SUBJEKTO INVESTICIJŲ GRĄŽA IR RIZIKOS  
RODIKLIAI**

18. Lyginamasis indeksas (jei pasirinktas) ir trumpas jo apibūdinimas:

0,55 \* MSCI World index + 0,2 \* S&P GSCI commodity index + 0,2 \* Dow Jones Credit Suisse hedge fund index + 0,05 \* Euro Cash Indices Libor Total Return 3 Months Index

19. To paties laikotarpio investicinio vieneto (akcijos) vertės pokyčio, investicinių priemonių portfelio metinės investicijų grąžos (bendrosios ir grynosios) ir lyginamojo indekso (jei pasirinktas) reikšmės pokyčio ir kiti rodikliai per paskutinius dešimt Fondo veiklos metų:

	Per ataskaitinį laikotarpį	Prieš metus	Prieš 2 metus	Nuo veiklos pradžios
Investicinio vieneto (akcijos) vertės pokytis <sup>1</sup>	-0,24 %	-	-	-0,24%
Lyginamojo indekso reikšmės pokytis	9,02 %	-	-	9,02 %
Metinė grynoji investicijų grąža <sup>2</sup>	-3,15%	-	-	-
Metinė bendroji investicijų grąža <sup>3</sup>	-6,35%	-	-	-
Investicinio vieneto (akcijos) vertės pokyčio standartinis nuokrypis <sup>4</sup>	-	-	-	-
Lyginamojo indekso reikšmės pokyčio standartinis nuokrypis <sup>5</sup>	-	-	-	-
Investicinio vieneto (akcijos) vertės ir lyginamojo indekso reikšmės koreliacijos koeficientas <sup>6</sup>	-	-	-	-
Indekso sekimo paklaida <sup>7</sup>	-	-	-	-
Alfa rodiklis <sup>8</sup>	-	-	-	-
Beta rodiklis <sup>9</sup>	-	-	-	-

<sup>1</sup> Apskaičiuojant investicinio vieneto vertės pokytį, neatsižvelgiama į platinimo mokesčių.

<sup>2</sup> Metinė grynoji investicijų grąža - investicinių priemonių portfelio investicijų grąža, kurią apskaičiuojant atsižvelgiama į fondo taikomus investicijų valdymo mokesčius ir prekybos išlaidas.

## „FINASTA“ LANKSČIOSIOS STRATEGIJOS SUBFONDO 2010 METŲ ATASKAITA

<sup>3</sup> Metinė bendroji investicijų grąža - investicinių priemonių portfelio investicijų grąža, kurią apskaičiuojant atsižvelgiama tik į prekybos išlaidas.

<sup>4</sup> Investicinio vieneto (akcijos) vertės pokyčio standartinis nuokrypis – standartinis rizikos rodiklis, parodantis, kaip stipriai svyruoja vieneto vertės pokyčiai, palyginus su jų vidutiniu pokyčiu.

<sup>5</sup> Lyginamojo indekso reikšmės pokyčio standartinis nuokrypis - statistinis rizikos rodiklis, parodantis, kaip stipriai svyruoja lyginamojo indekso pokyčiai, palyginus su jų vidutiniu pokyčiu.

<sup>6</sup> Investicinio vieneto (akcijos) vertės ir lyginamojo indekso reikšmės koreliacijos koeficientas - rodiklis, kuris parodo vieneto verčių ir lyginamojo indekso reikšmių statistinę priklausomybę.

<sup>7</sup> Indekso sekimo paklaida - rodiklis, kuris parodo, kiek vieneto vertės pokyčiai atitinka (arba seka) lyginamojo indekso reikšmės pokyčius.

<sup>8</sup> Alfa rodiklis - rodiklis, kuris parodo skirtumą tarp pensijų fondo ar kolektyvinio investavimo subjekto vieneto vertės pokyčio ir lyginamojo indekso pokyčio, esant palyginamam rizikos lygiui.

<sup>9</sup> Beta rodiklis - rodiklis, kuris parodo, kiek pasikeičia pensijų fondo ar kolektyvinio investavimo subjekto vieneto vertė pasikeitus lyginamojo indekso reikšmei.

20. Vidutinė investicijų grąža, vidutinis investicinio vieneto vertės pokytis ir vidutinis lyginamojo indekso (jei jis pasirinktas) reikšmės pokytis per paskutinius trejus, penkerius, dešimt metų (vidutinė grynoji investicijų grąža, vidutinis investicinio vieneto vertės ir lyginamojo indekso reikšmės pokytis apskaičiuojami kaip geometrinis, atitinkamai, metinių grynosios investicijų grąžos, metinių investicinio vieneto vertės pokyčių ir lyginamojo indekso reikšmės pokyčių vidurkis):

	Per paskutinius 3 metus	Per paskutinius 5 metus	Per paskutinius 10 metų	Nuo veiklos pradžios
Vidutinis investicinio vieneto vertės pokytis <sup>1</sup>	-	-	-	-
Vidutinis lyginamojo indekso reikšmės pokytis <sup>2</sup>	-	-	-	-
Vidutinė grynoji investicijų grąža <sup>3</sup>	-	-	-	-
Vidutinė bendroji investicijų grąža <sup>4</sup>	-	-	-	-
Vidutinis investicinio vieneto (akcijos) vertės pokyčio standartinis nuokrypis <sup>5</sup>	-	-	-	-

<sup>1</sup> Vidutinis investicinio vieneto vertės pokytis - tai geometrinis metinių apskaitos vieneto vertės pokyčių vidurkis.

<sup>2</sup> Vidutinis lyginamojo indekso reikšmės pokytis - tai geometrinis metinių apskaitos vieneto vertės pokyčių vidurkis.

<sup>3</sup> Vidutinė grynoji investicijų grąža - tai geometrinis metinių grynosios investicijų grąžos pokyčių vidurkis.

<sup>4</sup> Vidutinė bendroji investicijų grąža - tai geometrinis metinių bendrosios investicijų grąžos pokyčių vidurkis.

<sup>5</sup> Vidutinis investicinio vieneto (akcijos) vertės pokyčio standartinis nuokrypis - tai metinis apskaitos vieneto vertės pokyčio standartinis nuokrypis už nurodytą laikotarpį.

21. Kiti rodikliai, atskleidžiantys investicinių priemonių portfelio riziką:

Kiti rodikliai nebuvo skaičiuojami.

## VI. KOLEKTYVINIO INVESTAVIMO SUBJEKTO FINANSINĖ BŪKLĖ

22. Kolektyvinio investavimo subjekto finansinės ataskaitos, parengtos vadovaujantis Lietuvos Respublikos įstatymų ir teisės aktų reikalavimais:

**„FINASTA“ LANKSČIOSIOS STRATEGIJOS SUBFONDO  
2010 METŲ ATASKAITA**

22.1. Fondo balansas:

Eil. Nr.	Turtas	Ataskaitinis Laikotarpis	Praėjęs ataskaitinis laikotarpis
I.	PINIGAI IR PINIGŲ EKVIVALENTAI	16.909	-
II.	TERMINUOTI INDĒLIAI	-	-
III.	INVESTICIJOS	-	-
1	Skolos vertybiniai popieriai	-	-
1.1.	Vyriausybų ir centrinių bankų arba jų garantuoti skolos vertybiniai popieriai	-	-
1.2.	Kiti skolos vertybiniai popieriai	-	-
2	Nuosavybės vertybiniai popieriai	-	-
3	Kolektyvinio investavimo subjektų investiciniai vienetai ir akcijos	-	-
4	Kitos investicijos	-	-
IV.	GAUTINOS SUMOS	-	-
1	Investicijų pardavimo sandorių gautinos sumos	-	-
2	Kitos gautinos sumos	-	-
	TURTAS, IŠ VISO	16.909	-
V.	ĮSIPAREIGOJIMAI	35	-
1	Investicijų pirkimo sandoriai	-	-
2	Mokėtinos sumos kaupimo bendrovei ir depozitoriumui	35	-
3	Kitos mokėtinos sumos ir įsipareigojimai	-	-
VI.	GRYNIEJI AKTYVAI (I+II+III+IV-V)	16.874	-
	ĮSIPAREIGOJIMAI IR GRYNIEJI AKTYVAI IŠ VISO	16.909	-

Toliau pateikiamas aiškinamasis raštas yra neatsiejama finansinių ataskaitų dalis.

22.2. Fondo grynujų aktyvų pokyčių ataskaita:

Eil. Nr.	Straipsniai	Ataskaitinis Laikotarpis	Praėjęs ataskaitinis laikotarpis
I.	GRYNIEJI AKTYVAI ATASKAITINIO LAIKOTARPIO PRADŽIOJE	-	-
II.	PADIDĒJIMAS, IŠ VISO	16.929	-
1	Dalyvių įmokos	16.912	-
2	Iš kitų fondų pervestos sumos	-	-
3	Kaupimo bendrovės garantinės įmokos	-	-
4	Palūkanos ir dividendai	17	-
5	Investicijų pardavimo pelnas	-	-
6	Investicijų vertės padidėjimo suma	-	-
7	Turto vertės padidėjimas dėl užsienio valiutų kursų pasikeitimo	-	-
8	Kitos pajamos	-	-
III.	SUMAŽĒJIMAS IŠ VISO	55	-
1	Išmokos dalyviams	-	-
2	Į kitus fondus pervestos sumos	-	-
3	Investicijų pardavimo nuostoliai	-	-
4	Investicijų vertės sumažėjimo suma	-	-

**„FINASTA“ LANKSČIOSIOS STRATEGIJOS SUBFONDO  
2010 METŲ ATASKAITA**

5	Turto vertės sumažėjimas dėl užsienio valiutų kursų pasikeitimo	-	-
6	Valdymo sąnaudos	55	-
7	Kitos sąnaudos	-	-
IV.	GRYNIETI AKTYVAI ATASKAITINIO LAIKOTARPIO PABAIGOJE	16.874	-

		Ataskaitinis Laikotarpis	Praėjęs ataskaitinis laikotarpis
V.	INVESTICINIO VIENETO VERTĖ	99,7591	-
VI.	INVESTICINIŲ VIENETŲ SKAIČIUS	169,1472	-

Toliau pateikiamas aiškinamasis raštas yra neatsiejama finansinių ataskaitų dalis.

22.3. Aiškinamasis raštas:

22.3.1. Bendroji dalis:

Duomenys apie kolektyvinio investavimo subjektą

Pavadinimas	„Finasta“ lanksčiosios strategijos subfondas
Teisinė forma	Suderintasis investicinis fondas
VPK pritarimo kolektyvinio investavimo subjekto sudarymo dokumentams data	2010 m. spalio 29 d.
Dalyvių skaičius	2010m. gruodžio 31 d. – 2 (2009m. sausio 1 d. – 0)

Duomenys apie valdymo įmonę

Pavadinimas	UAB „Finasta Asset Management“
Įmonės kodas	126263073
Buveinė (adresas)	Maironio g. 11, LT-01124 Vilnius
Telefono numeris	1813
Fakso numeris	(8~5) 203 22 44
El. pašto adresas	info@finasta.com
Interneto svetainės adresas	www.finasta.com
Veiklos licencijos numeris	VJK-005
Kolektyvinio investavimo subjekto valdytojas, kiti asmenys priimančys investicinius sprendimus	Andrej Cyba, generalinis direktorius Valdybos narys; Petras Kudasas, išdo ir investicijų departamento direktorius; Vitalijus Šostak, Fondų valdymo departamento direktorius, Valdybos narys; Tomas Krakauskas, Portfelijų valdymo departamento direktorius

**„FINASTA“ LANKSČIOSIOS STRATEGIJOS SUBFONDO  
2010 METŲ ATASKAITA**

Duomenys apie depozitoriumą

Pavadinimas	AB SEB bankas
Įmonės kodas	112021238
Buveinė (adresas)	Gedimino pr. 12, LT-01103 Vilnius
Telefono numeris	(8~5) 268 28 00
Fakso numeris	(8~5) 268 23 33

Duomenys apie audito įmonę, atlikusią metinių finansinių ataskaitų auditą

Pavadinimas	UAB „Ernst&Young Baltic“
Įmonės kodas	110878442
Buveinė (adresas)	Subačiaus g. 7, LT-01302 Vilnius
Telefono numeris	(8~5) 274 22 00

22.3.2. Apskaitos politika:

Teisės aktai, kuriais vadovaujantis parengtos finansinės ataskaitos

Finansinės ataskaitos parengtos vadovaujantis šiais teisės aktais:

- Lietuvos Respublikos buhalterinės apskaitos įstatymas;
- Lietuvos Respublikos įmonių finansinės atskaitomybės įstatymas;
- Lietuvos Respublikos kolektyvinio investavimo subjektų įstatymas;
- Lietuvos Respublikos verslo apskaitos standartai.

Fondo turtas nominuotas litais, tačiau investuojama gali būti įvairia užsienio valiuta. Valdymo įmonė, siekdama išvengti nuostolių dėl valiutos kursų svyravimo neigiamos įtakos, yra numachiusi naudoti išvestines finansines priemones.

Investicinio Fondo finansiniai metai yra kalendoriniai metai. Fondo finansinės ataskaitos sudaromos per keturis mėnesius pasibaigus finansiniams metams.

Valdymo įmonė apskaitą tvarko ir šiose finansinėse ataskaitose visas sumas pateikia Lietuvos Respublikos nacionaline valiuta - litais. Nuo 2002 m. vasario 2 d. litas yra susietas su euru santykiu 3,4528 lito už 1 eurą, o lito kursą kitų valiutų atžvilgiu kasdien nustato Lietuvos bankas.

Investavimo politika ir investicijų portfelio struktūra

Subfondo tikslas – užtikrinti subalansuotą subfondo turto augimą. Iki 100 procentų subfondo lėšų investuojama į valdytojų atrinktus perspektyviausių besivystančios Europos vyriausybių ir įmonių skolos vertybinius popierius. Subfonde derinamos rizikingesnės (įmonių obligacijos) ir saugesnės (vyriausybių obligacijos) investicijos, siekiant apsaugoti turto vertę ir užtikrinti tolygią subfondo investicijų grąžą.

## **„FINASTA“ LANKSČIOSIOS STRATEGIJOS SUBFONDO 2010 METŲ ATASKAITA**

Subfondo lėšos investuojamos Vidurio ir Rytų Europos regione. Subfondo investicijos nėra apribotos tam tikroje pramonės šakoje. Subfondas gali investuoti į įvairaus laikotarpio ir kredito reitingo obligacijas.

Situacijai rinkoje negalint pasiūlyti geresnių investavimo galimybių, iki 100 proc. subfondo lėšų gali būti investuojamos į indėlius, pinigų rinkos priemones ir į suderintuosius kolektyvinio investavimo subjektų investicinius vienetus (akcijas), kurių pagrindinė investavimo kryptis - pinigų rinkos priemonės arba obligacijos ir kitų formų ne nuosavybės vertybiniai popieriai. Subfondo lėšos gali būti investuojamos į išvestines finansines priemones, jei jos naudojamos rizikai valdyti.

Tikimybė, kad portfelio sudėtis ar portfelio valdymo metodai gali sukelti didelius subfondo grynųjų aktyvų vertės svyravimus, yra maža.

### Finansinės rizikos valdymo politika

Subfondo lėšos investuojamos į žemiau išvardintas finansines priemones, laikantis apibrėžtų subfondo tikslų ir investavimo politikos:

- akcijas, depozitoriumo pakvitavimus dėl akcijų ir į suderintuosius kolektyvinio investavimo subjektų investicinius vienetus (akcijas), kurių pagrindinė investavimo kryptis – akcijos, depozitoriumo pakvitavimai dėl akcijų;
- obligacijas ir kitų formų ne nuosavybės vertybinius popierius bei į suderintuosius kolektyvinio investavimo subjektų investicinius vienetus (akcijas), kurių pagrindinė investavimo kryptis – obligacijos ir kitų formų ne nuosavybės vertybiniai popieriai;
- kitus vertybinius popierius, suteikiančius teisę įsigyti ar perleisti perleidžiamuosius vertybinius popierius arba lemiančius piniginius atsiskaitymus, nustatomus atsižvelgiant į perleidžiamuosius vertybinius popierius, valiutas, palūkanų normas, pajamingumą, biržos prekes arba kitus indeksus ar priemones;
- kitus suderintuosius kolektyvinio investavimo subjektų investicinius vienetus (akcijas), kurių pagrindinė investavimo kryptis – perleidžiamieji vertybiniai popieriai, žaliavos, biržos prekės, valiutos, palūkanų normos, pajamingumai, kiti indeksai;
- specialiuosius kolektyvinio investavimo subjektus (alternatyvaus investavimo, privataus kapitalo, nekilnojamojo turto) ir kolektyvinio investavimo subjektus, kurių nereglamentuoja Lietuvos Respublikos kolektyvinio investavimo subjektų įstatymas (investuojantys tiesiogiai į biržos prekes, žaliavas, valiutas ir kt.);
- pinigų rinkos priemones ir į suderintuosius kolektyvinio investavimo subjektų investicinius vienetus (akcijas), kurių pagrindinė investavimo kryptis - pinigų rinkos priemonės;
- indėlius kredito įstaigose;
- išvestines finansines priemones, kurios yra susietos su aukščiau nurodytomis finansinėmis priemonėmis, finansiniais indeksais, palūkanų normomis, valiutomis ar valiutos kursais, jei jos naudojamos rizikai valdyti.

## **„FINASTA“ LANKSČIOSIOS STRATEGIJOS SUBFONDO 2010 METŲ ATASKAITA**

Subfondo investicijų portfelių sudėtis turi atitikti Lietuvos Respublikos kolektyvinio investavimo subjektų įstatyme numatytus investicijų portfelio diversifikavimo reikalavimus ir investavimo apribojimus.

Subfondo finansinė rizika valdoma išskaidant (diversifikuojant) investicijų portfelį pagal fondo taisyklėse numatytus diversifikavimo principus.

Investicinis komitetas, priimdamas sprendimus dėl Subfondo investicijų portfelio sudėties, privalo atsižvelgti į esamą portfelio rizikingumą, taip pat į priimamų investicinių sprendimų poveikį bendram portfelio rizikingumui. Subfondo portfelio rizika įvertinama periodiškai ir pateikiama investicinio komiteto posėdžiui ne rečiau kaip vieną kartą per kalendorinių metų ketvirtį.

Subfondo investicijų portfelio rizika įvertinama atsižvelgiant į portfelį sudarančių VP:

- emitento kredito reitingą;
- kainos jautrumą palūkanų normų pokyčiams;
- nominalo valiutos istorinius ir prognozuojamus kainų svyravimus;
- trukmę;
- pajamingumą;
- VP svorį investicijų portfelyje.

Į įmonių, priklausančių grupei, kuri turi sudaryti konsoliduotą finansinę atskaitomybę, išleistus perleidžiamuosius vertybinius popierius ir pinigų rinkos priemones gali būti investuota ne daugiau kaip 20 procentų subfondo GA.

Subfondui kartu su Valdymo įmone ir kitais Valdymo įmonės valdomais suderintaisiais kolektyvinio investavimo subjektais priklausančios kurio nors emitento akcijos negali suteikti daugiau kaip 1/10 visų balsavimo teisių emitento visuotiniame akcininkų susirinkime.

Subfondas gali įsigyti ne daugiau kaip:

- 10 procentų visų balso teisių nesuteikiančių emitento akcijų;
- 10 procentų visų emitento obligacijų ir kitų formų ne nuosavybės vertybinių popierių;
- 25 procentus kito kolektyvinio investavimo subjekto investicinių vienetų arba akcijų;
- 10 procentų vieno emitento išleistų pinigų rinkos priemonių.

Valdymo įmonė ne rečiau kaip vieną kartą per 3 metus peržiūri investavimo strategiją, o prireikus ją keičia.

### Turto ir įsipareigojimų padidėjimo bei sumažėjimo pripažinimo principai

Skaičiuojant Subfondo GA vertę, yra apskaičiuojama:

- turto vertė;
- įsipareigojimų (neįtrauktų į GA vertę) vertė;

**„FINASTA“ LANKSČIOSIOS STRATEGIJOS SUBFONDO  
2010 METŲ ATASKAITA**

- turto ir įsipareigojimų verčių skirtumas, kuris ir atspindi GA vertę.

Subfondo turto ir įsipareigojimų skaičiavimas yra grindžiamas jų tikrąja verte, kuri atspindi GA vertę, už kurią labiausiai tikėtina šiuos aktyvus parduoti.

Subfondo turtas ir įsipareigojimai skaičiuojami pagal Verslo apskaitos standartų reikalavimus.

Subfondo turtas (ar jo dalis) yra nurašomas tik tada, kai:

- įgyvendinamos teisės į šį turtą (ar jo dalį);
- baigiasi teisių galiojimo laikas arba kai šios teisės perduodamos.

Įsipareigojimai (ar jų dalis) turi būti nurašomi tik tada, kai jie išnyksta, t. y. kai Subfondo įsipareigojimai įvykdomi, anuliuojami ar nustoja galioti.

Skaičiuojant Subfondo GA vertę, užsienio valiuta denominuotų turto ir įsipareigojimų vertė nustatoma pagal Lietuvos banko nustatytą oficialų tos valiutos ir lito kursą, galiojantį vertinimo dieną.

Atskaitymų kaupimo bendrovei ir depozitoriumui taisyklės

Atlyginimas Valdymo įmonei už Subfondo valdymą mokamas iš Subfondo lėšų.

Atlyginimą Valdymo įmonei sudaro:

- sėkmės mokestis – ne didesnis kaip 15 (penkiolika) procentų nuo Subfondo GA vertės augimo;
- turto valdymo mokestis – ne didesnis kaip 2 (du) procentai nuo Subfondo vidutinės metinės GA vertės.

Į atlyginimą Valdymo įmonei nėra įskaičiuotas Valdymo įmonės imamas atlyginimas už Subfondo vienetų platinimą ir keitimą (keitimo mokestis taikomas keičiant vieno subfondo vienetus į kito subfondo vienetus):

- Subfondo investicinio vieneto pardavimo kaina yra lygi Subfondo vieneto vertės ir ne didesnio kaip 2 (dviejų) procentų užmokesčio platinimo išlaidoms padengti sumai.
- Subfondo investicinio vieneto keitimo kaina yra lygi Subfondo vieneto vertės ir ne didesnio kaip 0,25 procentų užmokesčio keitimo išlaidoms padengti sumai.

Platinimo / keitimo mokesčius, kurie yra įtraukti į Subfondo vieneto pardavimo / keitimo kainą, už įsigyjamus Subfondo vienetus moka Dalyvis pagal Fondo vienetų pirkimo – pardavimo sutartį.

Platinimo ir keitimo mokesčiai į GA vertės skaičiavimus nėra įtraukti.

Atlyginimas Valdymo įmonei skaičiuojamas kaupimo principu kiekvieną darbo dieną nuo Subfondo GA vertės bei Subfondo vieneto vertės prieaugio tą dieną, laikantis



**„FINASTA“ LANKSČIOSIOS STRATEGIJOS SUBFONDO  
2010 METŲ ATASKAITA**

vienalaikiškumo principo. Atlyginimas Valdymo įmonei mokamas kas mėnesį iki kito mėnesio 10 (dešimtos) kalendorinės dienos.

Sėkmės mokesčio skaičiavimo periodas yra nuo kiekvienų kalendorinių metų sausio 1 d. iki tų pačių kalendorinių metų gruodžio 31 d. Sėkmės mokestis skaičiuojamas remiantis Aukščiausios pasiektos ribos principu (*angl. High water mark*). Sėkmės mokestis yra apskaitomas kiekvieną darbo dieną nuskaičiuojant iš Fondo vieneto vertės dienos praeigio sėkmės mokesčio dydį, nustatytą Fondo dokumentuose. Taikant Aukščiausios pasiektos ribos principą, sėkmės mokestis yra nuskaičiuojamas iš Fondo vieneto vertės dienos praeigio tik tuo atveju, jei vieneto vertė yra didesnė už visas kada nors anksčiau buvusias Fondo vieneto vertes (daugiau informacijos rasite Aiškinamojo rašto 1 pastaboje).

Pasibaigus kalendoriniams metams, atlyginimo už valdymą dydis yra tikslinamas. Per kalendorinius metus susidarę permokėjimai per 30 (trisdešimt) kalendorinių dienų nuo finansinių metų pabaigos gražinami Fondui, o susidarę įsiskolinimai turi būti per 30 (trisdešimt) kalendorinių dienų nuo finansinių metų pabaigos sumokėti Valdymo įmonei.

Valdymo įmonės gražintų Fondui permokėjimų suma yra didinama Fondo GA vertė.

Atlyginimas Depozitoriumui už Depozitoriumo pagal sutartį suteiktas paslaugas mokamas iš Subfondo lėšų ir negali viršyti 0,5 (penkių dešimtųjų) procento nuo vidutinės metinės Subfondo GA vertės.

Atlyginimą Depozitoriumui sudaro mokestis už:

- subfondo turto saugojimą, skaičiuojamas kaupimo principu kiekvieną dieną nuo Subfondo GA vertės. Skaičiuojant atlyginimą laikoma, kad metuose yra faktinis darbo dienų skaičius;
- judėjimą finansinių priemonių sąskaitose, kuris yra skaičiuojamas kiekvieną darbo dieną, kai buvo vykdomos operacijos finansinių priemonių sąskaitose.

Atlyginimas Depozitoriumui mokamas už kiekvieną praėjusį metų ketvirtį iki kito ketvirčio 10 (dešimtos) dienos.

Pasibaigus kalendoriniams metams, atlyginimo už turto saugojimą dydis yra tikslinamas. Per kalendorinius metus susidarę permokėjimai už turto saugojimą per 30 (trisdešimt) kalendorinių dienų nuo finansinių metų pabaigos gražinami Fondui, o susidarę Fondo įsiskolinimai turi būti per 30 (trisdešimt) kalendorinių nuo finansinių metų pabaigos dienų sumokėti Depozitoriumui.

Depozitoriumo gražintų Fondui permokėjimų suma yra didinama Fondo GA vertė.

Investicijų įvertinimo metodai, investicijų pervertinimo periodiškumas

Finansinių priemonių, kuriomis prekiaujama Baltijos šalių reguliuojamose rinkose (Rygos, Talino ir Vilniaus VPB), tikroji vertė nustatoma pagal rinkos viešai paskelbtą vertinimo dieną

**„FINASTA“ LANKSČIOSIOS STRATEGIJOS SUBFONDO  
2010 METŲ ATASKAITA**

vidutinę rinkos kainą, finansinių priemonių, kuriomis prekiaujama šiame punkte nenurodytose reguliuojamose rinkose tikroji vertė nustatoma pagal uždarymo kainą, išskyrus atvejus, kai:

- finansinės priemonės yra kotiruojamos keliose reguliuojamose rinkose, jų tikrajai vertei nustatyti naudojama tos reguliuojamos rinkos, kurioje vyko intensyvesnė prekyba šiomis finansinėmis priemonėmis, duomenys;
- pagal aukščiau pateiktą kriterijų neįmanoma pagrįstai pasirinkti reguliuojamos rinkos, kurios duomenimis remiantis, turi būti nustatoma finansinės priemonės tikroji vertė, jai nustatyti naudojama reguliuojamos rinkos, kurioje yra finansinės priemonės emitento buveinė, duomenys;
- per paskutiniąją prekybos sesiją finansine priemone nebuvo prekiaujama, finansinės priemonės tikrosios vertės nustatymui naudojama paskutinė žinoma, tačiau ne daugiau kaip prieš 30 (trisdešimt) dienų buvusi vidutinė rinkos kaina arba uždarymo kaina, jei nuo paskutinės prekybos dienos neįvyko esminių įvykių, dėl kurių dabartinė rinkos kaina yra reikšmingai mažesnė ar didesnė nei paskutinė žinoma;
- finansine priemone nebuvo prekiaujama daugiau kaip 30 (trisdešimt) dienų iki vertinimo dienos arba buvo prekiaujama rečiau nei nustatyta Valdymo įmonės valdomų fondų grynujų aktyvų vertės skaičiavimo reikalavimuose, finansinės priemonės tikroji vertė nustatoma pagal paskutinę vidutinę kainą tarp pasiūlos ir paklausos (angl. *mid market*);
- reguliuojamoje rinkoje nėra finansinės priemonės pasiūlos, tai ši finansinė priemonė apskaitoma už finansinės priemonės paklausos kainą. Jei reguliuojamoje rinkoje nėra finansinės priemonės paklausos, ši finansinė priemonė yra apskaitoma pagal finansinės priemonės pasiūlos kainą padalintą iš dviejų;
- atitinkama bendrovė pasitraukia iš prekybos sąrašų reguliuojamoje rinkoje (akcijos yra delistinguojamos) arba reguliuojamoje rinkoje nėra nei finansinės priemonės paklausos, nei pasiūlos kainos, finansinė priemonė vertinama atsižvelgiant į vienos ar kelių panašių bendrovių grynojo pelno, tenkančio vienai akcijai (naudojant vidutinį svertinį paprastųjų akcijų skaičių, buvusį apyvartoje tam tikrą periodą), santykį, padaugintą iš vertinamosios bendrovės grynojo pelno, tenkančio vienai akcijai;

Finansinės priemonės, kuriomis reguliuojamose rinkose neprekiuojama, vertinamos tokia tvarka:

- akcijos, depozitoriumo pakvitavimai dėl akcijų:
  - Jei objektyviai galima nustatyti, jog finansinė priemonė nėra likvidi, vertinama atsižvelgiant į panašios bendrovės (panašių bendrovių) pelno, tenkančio vienai akcijai (naudojant vidutinį svertinį paprastųjų akcijų skaičių, buvusį apyvartoje tam tikrą periodą), santykį, padaugintą iš vertinamosios bendrovės pelno, tenkančio vienai akcijai bei suteikiant diskontą už turto nelikvidumą;
  - Kai negalima objektyviai nustatyti finansinės priemonės vertės anksčiau nurodytu būdu, finansinės priemonės tikroji vertė gali būti nustatoma pagal nepriklausomo verslo vertintojo, turinčio teisę verstis tokia veikla, įvertinimą, jei nuo vertinimo praėjo

**„FINASTA“ LANKSČIOSIOS STRATEGIJOS SUBFONDO  
2010 METŲ ATASKAITA**

ne daugiau nei vieneri metai ir jei po įvertinimo neįvyko esminių įvykių, dėl kurių dabartinė rinkos kaina yra reikšmingai mažesnė ar didesnė nei nustatyta vertintojo, arba vertinama pagal tikėtiną pardavimo kainą, nustatytą pagal parinktą vertinimo modelį, nurodytą Valdymo įmonės valdomų fondų grynujų aktyvų vertės skaičiavimo reikalavimuose, kuris finansų rinkoje yra visuotinai taikomas ir pripažintas.

- Obligacijos ir kitų formų ne nuosavybės vertybiniai popieriai vertinami pagal Valdymo įmonės valdomų fondų grynujų aktyvų skaičiavimo reikalavimus. Siekiant kuo tiksliau įvertinti šių finansinių priemonių vertę, obligacijos ir kitų formų ne nuosavybės vertybiniai popieriai vertinami šiais būdais (prioriteto tvarka):
  - Priemonės, iki kurių išpirkimo liko daugiau nei metai, vertinamos pagal subfondo taisyklėse nurodytą formulę. Subfondo taisyklės galima rasti internete adresu [www.finasta.com](http://www.finasta.com).
  - Priemonės iki kurių išpirkimo liko mažiau nei metai, vertinamos pagal Subfondo taisyklėse nurodytą formulę. Subfondo taisyklės galima rasti internete adresu [www.finasta.com](http://www.finasta.com).
  - Lietuvos Respublikos finansinių priemonių pajamingumas nustatomas pagal ne mažiau kaip trijų pirminių dilerių (pvz., AB SEB bankas, AB DnB Nord bankas, AB „Swedbank“, AB bankas „Finasta“) siūlomų konkrečios emisijos tos dienos geriausios pirkimo (mažiausia BID) ir pardavimo (didžiausia ASK) pajamingumų vidurkį;
  - Finansinė priemonė vertinama sukauptų palūkanų metodu (amortizuojant Finansinės priemonės vertę).
  - Užsienio obligacijų ir kitų formų ne nuosavybės vertybinių popierių tikroji vertė nustatoma pagal Valdymo įmonės valdomų fondų grynujų aktyvų skaičiavimo reikalavimus.
- Išvestinės finansinės priemonės vertė nustatoma pagal tikėtiną pardavimo kainą, nustatytą pagal parinktą vertinimo modelį, nurodytą Valdymo įmonės valdomų fondų grynujų aktyvų vertės skaičiavimo reikalavimuose, kuris finansų rinkoje yra visuotinai taikomas ir pripažintas;
- KIS vienetai (akcijos) vertinami pagal paskutinę viešai paskelbtą išpirkimo kainą;
- Pinigų rinkos priemonės, kurių išpirkimo terminas arba iki jo likęs laikas ne ilgesnis kaip 397 dienos arba kurių pajamingumas reguliariai tikslinamas pagal pinigų rinkos sąlygas ne rečiau kaip kartą per 397 dienas, arba kurių rizika, įskaitant kredito ir palūkanų normos rizikas, yra labai panaši į riziką finansinių priemonių, kurių išpirkimo terminas ir pajamingumas atitinka anksčiau nurodytus požymius, gali būti vertinamos amortizuotos savikainos metodu;
- Terminuotieji indėliai bankuose vertinami pagal amortizuotos savikainos vertę;
- Grynieji pinigai ir lėšos kredito įstaigose, išskyrus terminuotuosius indėlius, vertinami pagal nominalią vertę;

## **„FINASTA“ LANKSČIOSIOS STRATEGIJOS SUBFONDO 2010 METŲ ATASKAITA**

- Kitas turtas vertinamas pagal labiausiai tikėtiną pardavimo kainą, nustatytą pagal parinktą vertinimo modelį, nurodytą Valdymo įmonės valdomų fondų grynujų aktyvų vertės skaičiavimo reikalavimuose, kuris finansų rinkoje yra visuotinai taikomas ir pripažintas.

### Investicinio vieneto vertės nustatymo taisyklės

Pradinė Subfondo vieneto vertė – 100 (vienas šimtas) litų.

Subfondo GA vertė skaičiuojama kiekvieną darbo dieną pagal Lietuvos Respublikos vertybinių popierių komisijos patvirtintą GA vertės skaičiavimo metodiką ir Valdymo įmonės valdybos patvirtintus Valdymo įmonės valdomų fondų grynujų aktyvų vertės skaičiavimo reikalavimus.

Subfondo vieneto vertė nustatoma Subfondo GA vertę padalijus iš visų apyvartoje esančių subfondo vienetų skaičiaus. Bendra visų subfondo vienetų vertė visada yra lygi to subfondo GA vertei. Subfondo vieneto vertė skaičiuojama keturių skaičių po kablelio tikslumu ir apvalinama pagal matematinės apvalinimo taisykles.

Valiuta, kuria apskaičiuojami Subfondo GA vertė ir Subfondo vieneto vertė – litai.

Einamosios dienos Subfondo GA vertė ir Subfondo vieneto vertė yra paskelbiamos iki kitos darbo dienos 12.00 valandos interneto tinklalapyje [www.finasta.com](http://www.finasta.com).

### Pinigai ir pinigų ekvivalentai

Pinigams priskiriami pinigai Fondo banko sąskaitose. Pinigų ekvivalentais pripažįstami trumpalaikiai indėliai (iki 3 mėn.). Terminuoti indėliai apskaitomi nominalia verte, iki termino pabaigos kaupiant palūkanas tiesiniu būdu.

Pinigai ir pinigų ekvivalentai, nominuoti užsienio valiuta, įvertinami Lietuvos Respublikos nacionaline valiuta pagal skaičiavimo dienos oficialų Lietuvos Banko nustatomą valiutų kursą.

### Pobalansiniai įvykiai

2010 m. rugsėjo 28 d. UAB „Finasta Asset Management“ valdybos nutarimu ir 2010 m. spalio 28 d. VPK sprendimu Nr. 2K – 213, 2011 m. sausio 1 d. prie Finastos sudėtinio suderintojo investicinio fondo „Finasta sudėtinis fondas“ subfondo – „Finasta“ lanksčiosios strategijos subfondas buvo prijungti „Finasta“ ateities suderintasis investicinis fondas ir „Snoro“ subalansuotas suderintasis investicinis fondų fondas.

**„FINASTA“ LANKSČIOSIOS STRATEGIJOS SUBFONDO  
2010 METŲ ATASKAITA**

22.3.3. Aiškinamojo rašto pastabos:

1 pastaba. Valdymo sąnaudos

Mokesčio tipas	Apibūdinimas	2010 m.	2009 m.
Turto valdymo mokestis	2% nuo vidutinės metinės Subfondo grynųjų aktyvų vertės	53	-
Sėkmės mokestis	15% nuo Subfondo grynųjų aktyvų vertės augimo	-	-
Depozitoriumo mokestis*	Pagal įkainius nurodytus depozitoriumo paslaugų sutartyje	2	-
Audito mokestis*	Pagal audito paslaugų sutartį	-	-
Tarpininkavimo mokestis*	Priklausantis nuo sandorių sąlygų	-	-
Iš viso:		55	-

\* Mokestis negali viršyti maksimalios ribos nurodytos fondo taisyklėse.

2 pastaba. Turto struktūra ataskaitinio laikotarpio pabaigoje

Turto arba emitento pavadinimas	Šalis	ISIN kodas / Priemonės pavadinimas	Valiuta, kuria denominuotas turtas	Kiekis, vnt.	Nominali vertė (jeigu ji yra), Lt	Tikroji vertė, Lt	Metinė palūkanų norma (jeigu ji yra)	Indėlio, investicijos pabaigos terminas (jeigu ji terminuota)	Turto, investicijos lyginamoji dalis (proc.)
Indėlis AB banke Finasta	LT		LTL		11.117	11.117	0,60	2011.01.06	65,88
Iš viso indėlių						11.117			65,88
AB SEB Bankas_LTL	LT		LTL			5.792			34,32
Iš viso pinigų ir pinigų ekvivalentų:						5.792			34,32
Mokėtinos sumos	LT		LTL			(35)			(0,21)
Iš viso kitų priemonių:						(35)			(0,21)
IŠ VISO						16.874			100,00

## „FINASTA“ LANKSČIOSIOS STRATEGIJOS SUBFONDO 2010 METŲ ATASKAITA

### 23. Visas audito išvados tekstas:



UAB „Ernst & Young Baltic“  
Subočiaus g. 7  
LT-01302 Vilnius  
Lietuva

Tel.: (8 5) 274 2200  
Faks.: (8 5) 274 2333  
Vilnius@lt.ey.com  
www.ey.com/lt

Juridinio asmens kodas 110878442  
PVM mokėtoja kodas LT108784411  
Juridinių asmenų registras

Ernst & Young Baltic UAB  
Subočiaus St. 7  
LT-01302 Vilnius  
Lithuania

Tel.: +370 5 274 2200  
Fax: +370 5 274 2333  
Vilnius@lt.ey.com  
www.ey.com/lt

Code of legal entity 110878442  
VAT payer code LT108784411  
Register of Legal Entities

#### Nepriklausomų auditorių išvada UAB "Finasta Asset Management" akcininkui

Mes atlikome toliau pateiktų UAB "Finasta Asset Management" (toliau - Valdymo įmonė) valdomo „Finasta“ lanksčiosios strategijos subfondo (toliau - Subfondas) finansinių ataskaitų, kurias sudaro 2010 m. gruodžio 31 d. balansas, tą dieną pasibaigusiu metų grynyjų aktyvų pokyčių ataskaita bei aiškinamasis raštas (reikšmingų apskaitos metodų santrauka bei kita aiškinamoji informacija), auditą.

#### Vadovybės atsakomybė už finansines ataskaitas

Vadovybė yra atsakinga už šių finansinių ataskaitų parengimą ir teisingą pateikimą pagal kolektyvinio investavimo subjektų finansinių ataskaitų rengimą reglamentuojančius Lietuvos Respublikoje galiojančius teisės aktus bei Lietuvos Respublikos verslo apskaitos standartus, ir tokią vidaus kontrolę, kokia, vadovybės nuomone, yra būtina finansinėms ataskaitoms parengti be reikšmingų iškraipymų dėl apgaulės ar klaidos.

#### Auditorių atsakomybė

Mūsų atsakomybė - apie šias finansines ataskaitas pareikšti nuomonę, remiantis atliktu auditu. Mes atlikome auditą pagal Tarptautinius audito standartus, kuriuos nustato Tarptautinė apskaitininkų federacija. Šie standartai reikalauja, kad mes laikytumėmės etikos reikalavimų ir planuotume bei atliktume auditą taip, kad gautume pagrįstą užtikrinimą, jog finansinėse ataskaitose nėra reikšmingų iškraipymų.


Auditas apima procedūras, kurias atliekant siekiama surinkti audito įrodymų dėl finansinių ataskaitų sumų ir atskleistos informacijos. Procedūrų parinkimas priklauso nuo auditoriaus profesinio sprendimo, įskaitant finansinių ataskaitų reikšmingo iškraipymo dėl apgaulės ar klaidos rizikos vertinimą. Vertindamas šią riziką, auditorius atsižvelgia į vidaus kontrolę, susijusią su įmonės finansinių ataskaitų rengimu ir teisingu pateikimu, kad pasirinktų tomis aplinkybėmis tinkamas audito procedūras, tačiau ne tam, kad pareikštų nuomonę apie įmonės vidaus kontrolės veiksmingumą. Auditas taip pat apima taikomų apskaitos metodų tinkamumo ir vadovybės atliktų apskaitininkų įvertinimų pagrįstumo ir bendro finansinių ataskaitų pateikimo įvertinimą.


Mes tikime, kad mūsų surinkti audito įrodymai yra pakankami ir tinkami auditoriaus nuomonei pagrįsti.

#### Nuomonė

Mūsų nuomonė, toliau pateiktos finansinės ataskaitos visais reikšmingais atžvilgiais teisingai pateikia Subfondo 2010 m. gruodžio 31 d. finansinę padėtį ir tą dieną pasibaigusiu metų grynyjų aktyvų pokyčius pagal kolektyvinio investavimo subjektų finansinių ataskaitų rengimą reglamentuojančius Lietuvos Respublikoje galiojančius teisės aktus bei Lietuvos Respublikos verslo apskaitos standartus.

UAB „ERNST & YOUNG BALTIC“  
Audito įmonės pažymėjimo Nr. 001335

  
Jonas Akelis  
Prezidentas  
Auditoriaus pažymėjimo  
Nr. 000003

  
Ramūnas Bartašius  
Auditoriaus pažymėjimo  
Nr. 000362

Auditas buvo baigtas 2011 m. kovo 30 d.

**„FINASTA“ LANKSČIOSIOS STRATEGIJOS SUBFONDO  
2010 METŲ ATASKAITA**

24. Informacija apie kolektyvinio investavimo subjekto investicinės veiklos pajamas ir patirtas sąnaudas per ataskaitinį laikotarpį:

<b>I.</b>	Pajamos iš investicinės veiklos	
1.	<i>Palūkanų pajamos</i>	17,33
2.	<i>Realizuotas pelnas iš investicijų į:</i>	
2.1	nuosavybės vertybinius popierius	
2.2	vyriausybės ne nuosavybės vertybinius popierius	
2.3	įmonių ne nuosavybės vertybinius popierius	
2.4	finansines priemones	
2.5	išvestines finansines priemones	
2.6	kitų kolektyvinio investavimo subjektų vienetų	
2.7	kita (dividendai, atkarpa, valiuta)	
3.	<i>Nerealizuotas (nuostolis) pelnas iš:</i>	
3.1	nuosavybės vertybinių popierių	
3.2	vyriausybės ne nuosavybės vertybinių popierių	
3.3	įmonių ne nuosavybės vertybinių popierių	
3.4	finansinių priemonių	
3.5	išvestinių finansinių priemonių	
3.6	kitų kolektyvinio investavimo subjektų vienetų	
3.7	Kitų	
	<b>Pajamų iš viso</b>	17,33
<b>II.</b>	Sąnaudos	
1.	Veiklos sąnaudos:	393,36
1.1	atskaitymai už valdymą	53,25
1.2	atskaitymai depozitoriumui	1,88
1.3	mokėjimai tarpininkams	
1.4	mokėjimai už auditą	
1.5	mokėjimai už platinimą	338,2
1.6	kiti atskaitymai ir išlaidos	
2.	<i>Kitos išlaidos</i>	
	<b>Sąnaudų iš viso</b>	393,36
<b>III.</b>	Grynosios pajamos	-376,03
<b>IV.</b>	Išmokos (dividendai) investicinių vienetų savininkams	
<b>V.</b>	Reinvestuotos pajamos	

25. Kita reikšminga informacija apie kolektyvinio investavimo subjekto finansinę būklę, veiksniai ir aplinkybės, turėję įtakos kolektyvinio investavimo subjekto turtui ar įsipareigojimams:

Kitos reikšmingos informacijos apie Fondo finansinę būklę nėra.

### **VII. INFORMACIJA APIE DIVIDENDŲ IŠMOKĖJIMĄ**

26. Informacija apie priskaičiuotus ir (ar) išmokėtus dividendus:

Per ataskaitinį laikotarpį Fondas klientams neišmokėjo ir neapskaitė mokėtinų dividendų.

### **VIII. INFORMACIJA APIE KOLEKTYVINO INVESTAVIMO SUBJEKTO REIKMĖMS PASISKOLINTAS LĖŠAS**

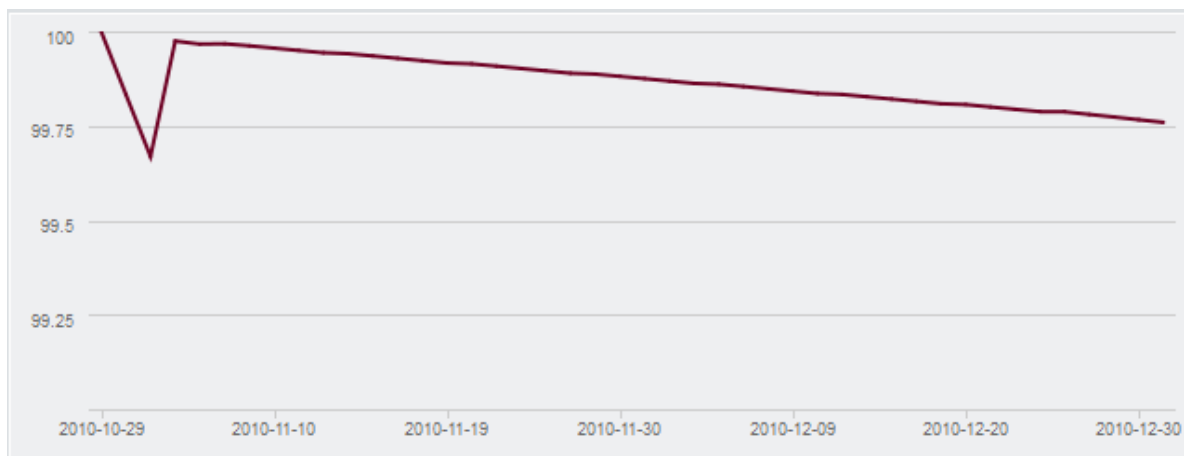
27. Kolektyvinio investavimo subjekto reikmėms pasiskolintos lėšos ataskaitinio laikotarpio pabaigoje:

Per ataskaitinį laikotarpį ir jo pabaigoje Fondo reikmėms pasiskolintų lėšų nebuvo.

## **IX. KITA INFORMACIJA**

28. Paaiškinimai, komentarai, iliustruojamoji grafinė medžiaga ir kita svarbi informacija apie kolektyvinio investavimo subjekto veiklą, kad investuotojas galėtų tinkamai įvertinti subjekto veiklos pokyčius ir rezultatus:

1 paveikslas. Investicinio vieneto vertės pokytis nuo Subfondo veiklos pradžios



## **X. ATSAKINGI ASMENYS**

29. Konsultantų, kurių paslaugomis buvo naudotasi rengiant ataskaitą (finansų maklerio įmonės, auditoriai, kt.), vardai, pavardės (juridinių asmenų pavadinimai), adresai, leidimo verstis atitinkama veikla pavadinimas ir numeris:

Konsultantų paslaugomis ruošiant ataskaitas nebuvo naudotasi.

30. Ataskaitą parengusių asmenų vardai, pavardės, pareigos, darbovietė (jeigu ataskaitą rengė asmenys nėra bendrovės darbuotojai):

Ataskaitas parengė valdymo įmonės darbuotojai.

31. Valdymo įmonės administracijos vadovo, vyriausiojo finansininko, ataskaitą rengusių asmenų ir konsultantų patvirtinimas, kad joje pateikta informacija teisinga ir nėra nutylėtų faktų, galinčių daryti esminę įtaką pateikiamų rodiklių vertėms:

Aš, UAB „Finasta Asset Management“ generalinis direktorius Andrej Cyba, patvirtinu, kad ataskaitoje pateikta informacija teisinga ir nėra nutylėtų faktų, galinčių daryti esminę įtaką pateikiamų rodiklių vertėms.

---

(parašas)



**„FINASTA“ LANKSČIOSIOS STRATEGIJOS SUBFONDO  
2010 METŲ ATASKAITA**

Aš, UAB „Finasta Asset Management“ vyr. finansininkė Audronė Minkevičienė, patvirtinu, kad ataskaitoje pateikta informacija teisinga ir nėra nutylėtų faktų, galinčių daryti esminę įtaką pateikiamų rodiklių vertėms.

\_\_\_\_\_  
(parašas)

32. Asmenys, atsakingi už ataskaitoje pateiktą informaciją:

32.1. už ataskaitą atsakingi įmonės valdymo organų nariai, darbuotojai ir administracijos vadovas;

Vardas ir pavardė	Andrej Cyba	Audronė Minkevičienė
Pareigos	Generalinis direktorius	Vyriausioji finansininkė
Telefono numeris	(8~5) 236 18 56	(8~5) 203 22 36
Fakso numeris	(8~5) 203 22 44	(8~5) 203 22 44
El. pašto adresas	Andrej.Cyba@finasta.com	Audrone.Minkeviciene@finasta.com

32.2. jeigu ataskaitą rengia konsultantai arba ji rengiama padedant konsultantams, nurodyti konsultantų vardus, pavardes, telefonų ir faksų numerius, el. pašto adresus (jeigu konsultantas yra juridinis asmuo, nurodyti jo pavadinimą, telefonų ir faksų numerius, el. pašto adresą bei konsultanto atstovo(-ų) vardą, pavardę); pažymėti, kokias konkrečias dalis rengė konsultantai arba kokios dalys parengtos jiems padedant, ir nurodyti konsultantų atsakomybės ribas.

Konsultantų paslaugomis rengiant ataskaitas nesinaudota.